

＝平成27年10月1日現在＝

## 鳥取県年齢別推計人口

※平成22年国勢調査人口を基に、外国人を含んだ人口動態（出生・死亡・転入・転出）により推計した人口です。

平成27年11月

鳥取県地域振興部統計課

【注】本文中の指数は、次により算出した。

年少人口	0歳～14歳
生産年齢人口	15歳～64歳
老年人口	65歳以上

$$\text{年少人口指数} = \frac{\text{年少人口}}{\text{生産年齢人口}} \times 100$$

$$\text{老年人口指数} = \frac{\text{老年人口}}{\text{生産年齢人口}} \times 100$$

$$\text{従属人口指数} = \frac{\text{年少人口} + \text{老年人口}}{\text{生産年齢人口}} \times 100$$

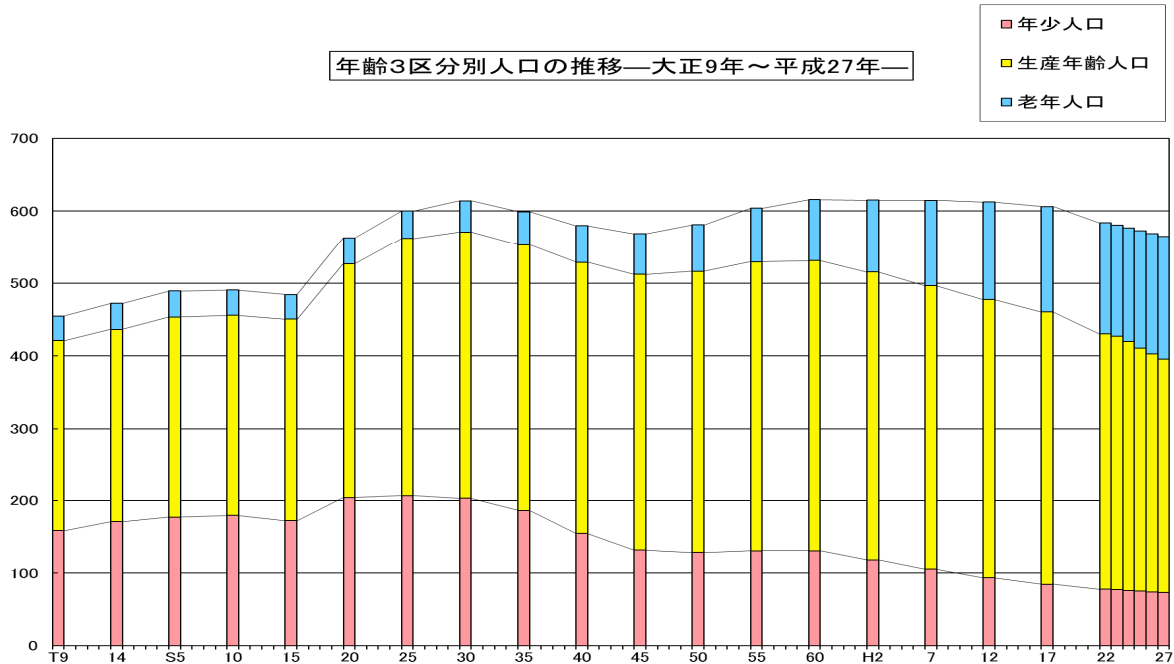
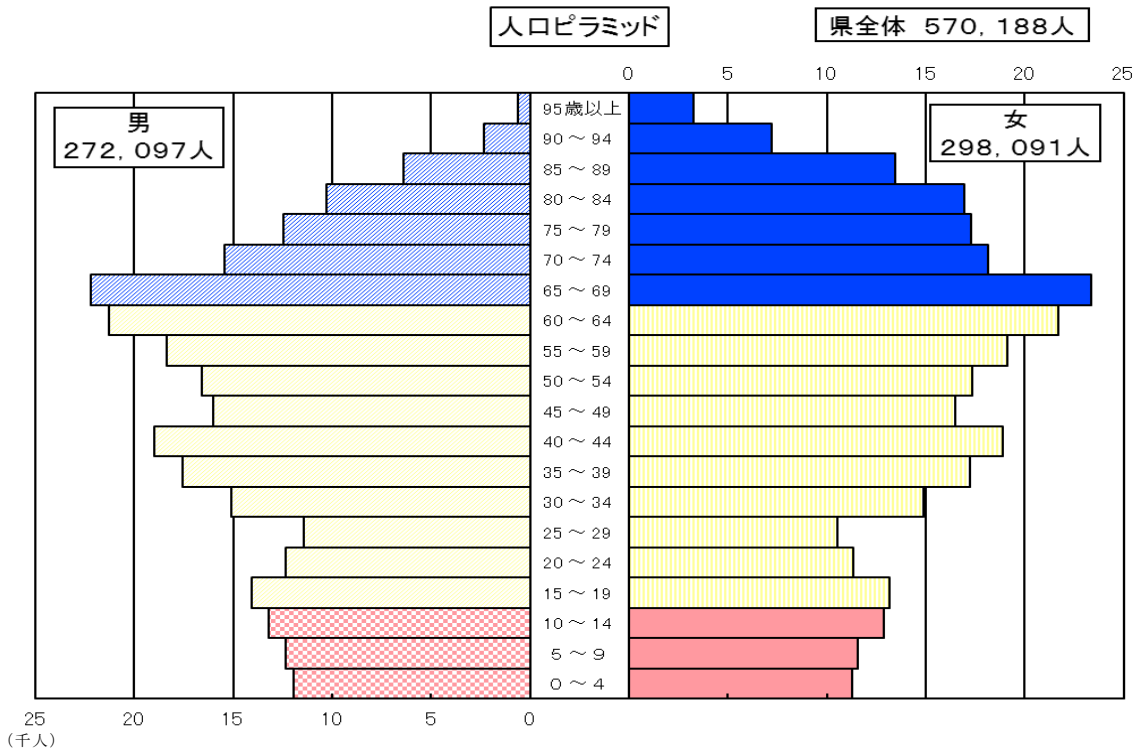
$$\text{老年化指数} = \frac{\text{老年人口}}{\text{年少人口}} \times 100$$

# 1 鳥取県の人口構成

**老年人口割合は30.0%となり過去最高、年少人口割合は13.0%で昨年と同水準**

鳥取県の人口について、年齢3区分別にみると、年少人口は73,224人で前年と比べ959人減少、生産年齢人口は322,521人で6,230人減少、老年人口は169,439人で3,355人増加している。

人口構成割合は、年少人口が13.0%で前年と比べ増減なし、生産年齢人口が57.1%で0.7ポイント低下、老年人口が30.0%で0.8ポイント上昇している。



注) 大正9年から平成22年までは国勢調査値、平成23年以降は平成22年国勢調査を基準として推計したものである。

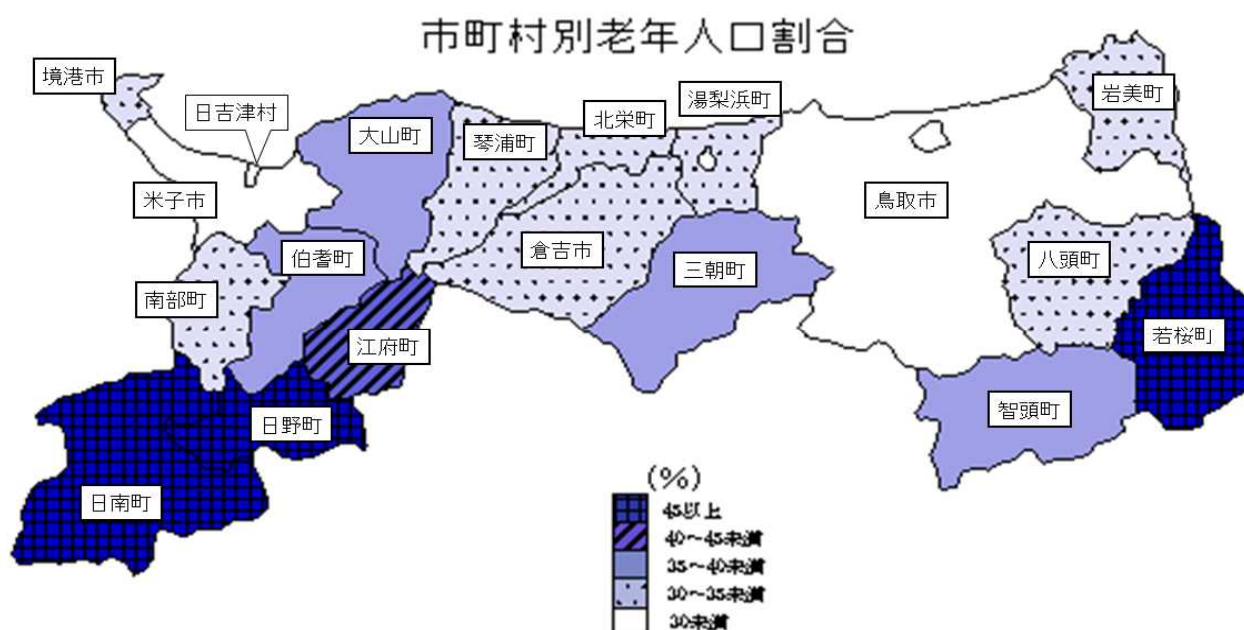
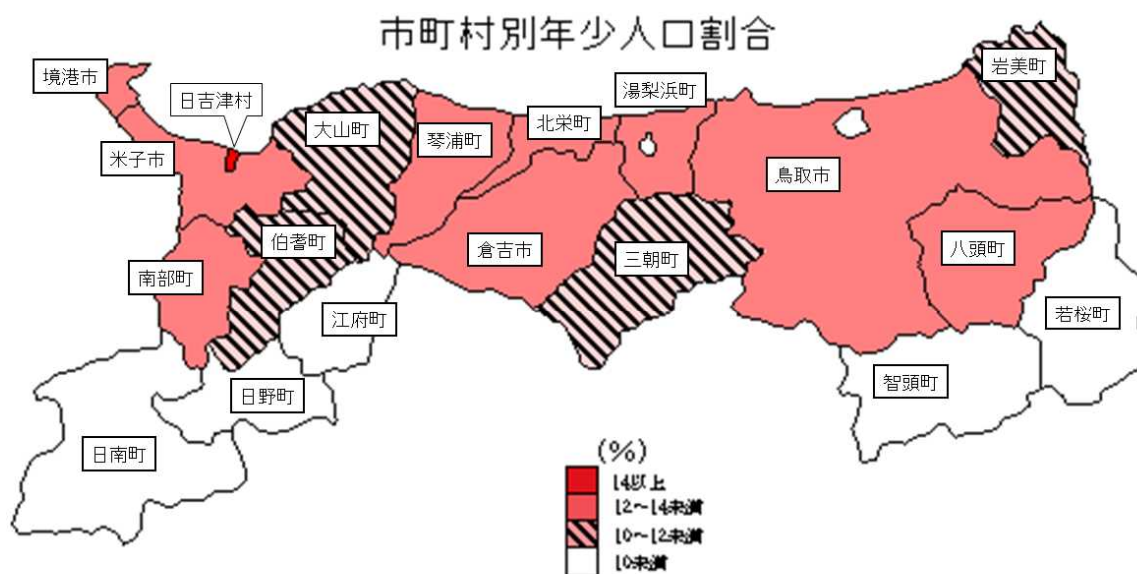
## 2 市町村の人口構成

### 全市町村で老年人口割合が上昇、生産年齢人口割合は低下

市町村の人口構成割合について、年齢3区分別にみると、年少人口割合は日吉津村が15.0%と最も高く、次いで湯梨浜町が13.9%、米子市が13.8%、鳥取市が13.5%などとなっている。前年と比べると、若桜町、智頭町、北栄町、日吉津村、伯耆町及び江府町が上昇、鳥取市、岩美町、湯梨浜町及び大山町が同水準、その他の9市町が低下している。

老年人口割合は日南町が49.6%と最も高く、次いで日野町が47.0%、若桜町が45.0%、江府町が44.6%などとなっている。前年と比べると、全市町村で上昇した。

一方、生産年齢人口割合は、全市町村で低下した。

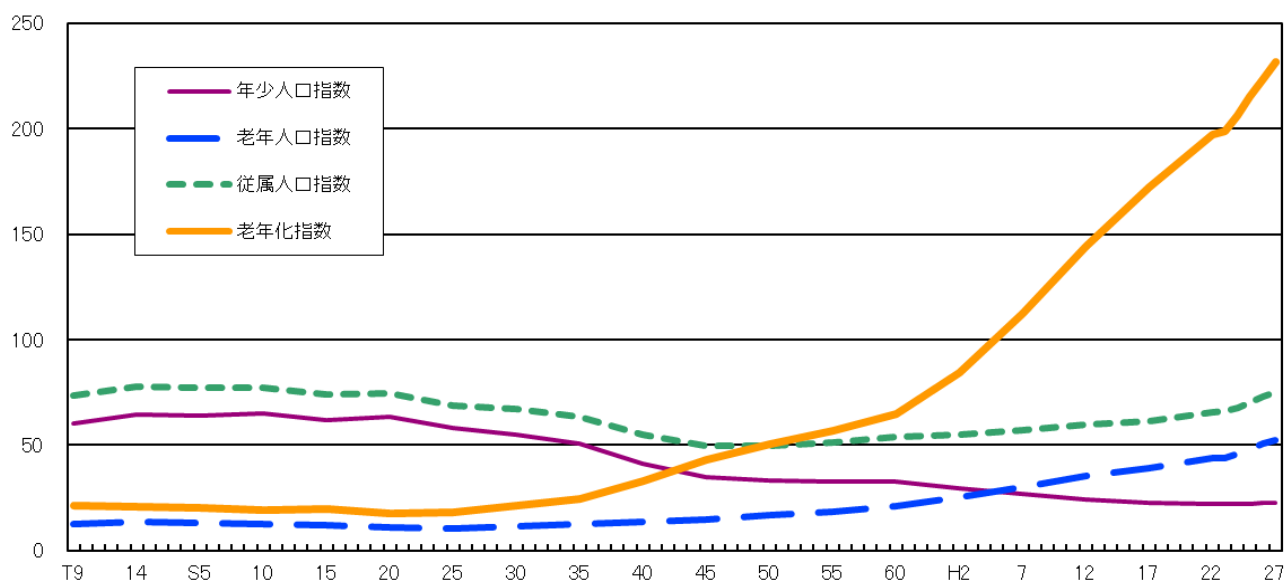


### 3 年齢構成指数

#### 老年化指数は231.4ポイントとなり、過去最高

鳥取県の人口について、年齢構成指数別にみると、年少人口指数は22.7で前年と比べ0.1ポイント上昇、老年人口指数は52.5で2.0ポイント上昇、従属人口指数は75.2で2.1ポイント上昇、老年化指数は231.4で7.5ポイント上昇している。

年齢構成指数の推移—大正9年～平成27年



注)大正9年から平成22年までは国勢調査値、平成23年以降は平成22年国勢調査を基準として推計したものである。

# 統計表

第 1 表	年齢 3 区分別推計人口、構成比、年齢構成指数の推移
第 2 表	各歳別推計人口
第 3 表	市町村別推計人口
第 3 - 1 表	市町村別推計人口増減数及び増減率
第 4 表	市町村別年齢 3 区分別推計人口
第 4 - 1 表	市町村別年齢 3 区分別推計人口増減数
第 4 - 2 表	市町村別年齢 3 区分別推計人口割合
第 4 - 3 表	市町村別年齢 3 区分別推計人口割合（順位表）
第 5 表	市町村別年齢 5 歳階級別推計人口
第 6 表	市町村別年齢別男女別推計人口

第1表 年齢3区分別推計人口、構成比、年齢構成指数の推移

(人、%、ポイント)

	人 口					構 成 比				年 齢 構 成 指 数				
	総 数	年 少 人 口 (0～14歳)	生 産 年 齢 人 口 (15～64歳)	老 年 人 口 (65歳以上)	う ち 七 十 五 歳 以 上	年 少 人 口	生 産 年 齢 人 口	老 年 人 口	う ち 七 十 五 歳 以 上	年 少 人 口 指 数	老 年 人 口 指 数	従 属 人 口 指 数	老 年 化 指 数	う ち 七 十 五 歳 以 上
大正 9年	454,675	158,675	262,362	33,638	9,904	34.9	57.7	7.4	2.2	60.5	12.8	73.3	21.2	6.2
14年	472,230	170,913	265,373	35,944	10,210	36.2	56.2	7.6	2.2	64.4	13.5	77.9	21.0	6.0
昭和 5年	489,266	177,327	276,008	35,931	10,834	36.2	56.4	7.3	2.2	64.2	13.0	77.3	20.3	6.1
10年	490,461	179,465	276,364	34,632	11,969	36.6	56.3	7.1	2.4	64.9	12.5	77.5	19.3	6.7
15年	484,390	172,154	278,236	33,916	11,205	35.5	57.4	7.0	2.3	61.9	12.2	74.1	19.7	6.5
20年	563,220	204,180	322,964	36,076	10,197	36.3	57.3	6.4	1.8	63.2	11.2	74.4	17.7	5.0
25年	600,177	206,630	355,386	38,067	10,873	34.4	59.2	6.3	1.8	58.1	10.7	68.9	18.4	5.3
30年	614,259	203,181	367,869	43,208	13,214	33.1	59.9	7.0	2.2	55.2	11.7	67.0	21.3	6.5
35年	599,135	186,407	366,761	45,967	15,758	31.1	61.2	7.7	2.6	50.8	12.5	63.4	24.7	8.5
40年	579,853	154,589	374,525	50,739	17,499	26.7	64.6	8.8	3.0	41.3	13.5	54.8	32.8	11.3
45年	568,777	131,725	380,499	56,553	18,899	23.2	66.9	9.9	3.3	34.6	14.9	49.5	42.9	14.3
50年	581,311	128,361	388,155	64,720	22,911	22.1	66.8	11.1	3.9	33.1	16.7	49.7	50.4	17.8
55年	604,221	130,631	398,944	74,474	27,611	21.6	66.0	12.3	4.6	32.7	18.7	51.4	57.0	21.1
60年	616,024	130,668	400,717	84,609	33,597	21.2	65.0	13.7	5.5	32.6	21.1	53.7	64.8	25.7
平成 2年	615,722	118,201	397,218	99,728	41,079	19.2	64.5	16.2	6.7	29.8	25.1	54.9	84.4	34.8
7年	614,929	105,456	390,964	118,380	48,353	17.1	63.6	19.3	7.9	27.0	30.3	57.3	112.3	45.9
12年	613,289	93,584	383,921	134,984	60,143	15.3	62.6	22.0	9.8	24.4	35.2	59.5	144.2	64.3
17年	607,012	84,823	375,539	146,113	75,084	14.0	61.9	24.1	12.4	22.6	38.9	61.5	172.3	88.5
22年	588,667	77,951	352,098	153,614	85,095	13.4	60.3	26.3	14.6	22.1	43.6	65.8	197.1	109.2
23年	585,475	77,151	349,944	153,376	87,182	13.3	60.3	26.4	15.0	22.0	43.8	65.9	198.8	113.0
24年	581,870	76,139	343,530	157,197	88,721	13.2	59.6	27.3	15.4	22.2	45.8	67.9	206.5	116.5
25年	577,642	75,094	335,770	161,774	89,565	13.1	58.6	28.3	15.6	22.4	48.2	70.5	215.4	119.3
26年	574,022	74,183	328,751	166,084	89,609	13.0	57.8	29.2	15.7	22.6	50.5	73.1	223.9	120.8
27年	570,188	73,224	322,521	169,439	90,262	13.0	57.1	30.0	16.0	22.7	52.5	75.2	231.4	123.3
対前年比較	-3,834	-959	-6,230	3,355	653	0.0	-0.7	0.8	0.3	0.1	2.0	2.1	7.5	2.5

※ 大正9年から平成22年までは国勢調査人口、平成23年以降は平成22年国勢調査基準の10月1日現在推計人口。

※ 人口総数には年齢不詳を含む。

※ 構成比は平成22年から年齢不詳を除いて算出。

※ 小数第二位以下を四捨五入しているため、合計しても100 %にならない場合がある。

【注】

$$\begin{aligned} \text{年少人口指数} &= \text{年少人口} \div \text{生産年齢人口} \times 100 \\ \text{老年人口指数} &= \text{老年人口} \div \text{生産年齢人口} \times 100 \\ \text{従属人口指数} &= (\text{年少人口} + \text{老年人口}) \div \text{生産年齢人口} \times 100 \\ \text{老年化指数} &= \text{老年人口} \div \text{年少人口} \times 100 \end{aligned}$$

第2表 各歳別推計人口

(人)

	平成27年10月1日現在			平成26年10月1日現在			増減
	総数①	男	女	総数②	男	女	①-②
<b>総数</b>	<b>570,188</b>	<b>272,097</b>	<b>298,091</b>	<b>574,022</b>	<b>273,881</b>	<b>300,141</b>	<b>-3,834</b>
<b>0～4歳</b>	<b>23,250</b>	<b>11,972</b>	<b>11,278</b>	<b>23,252</b>	<b>11,971</b>	<b>11,281</b>	<b>-2</b>
0歳	4,548	2,363	2,185	4,567	2,310	2,257	-19
1歳	4,564	2,320	2,244	4,711	2,458	2,253	-147
2歳	4,698	2,451	2,247	4,655	2,337	2,318	43
3歳	4,634	2,325	2,309	4,805	2,530	2,275	-171
4歳	4,806	2,513	2,293	4,514	2,336	2,178	292
<b>5～9歳</b>	<b>23,908</b>	<b>12,344</b>	<b>11,564</b>	<b>24,338</b>	<b>12,467</b>	<b>11,871</b>	<b>-430</b>
5歳	4,510	2,336	2,174	4,666	2,410	2,256	-156
6歳	4,655	2,410	2,245	4,869	2,528	2,341	-214
7歳	4,853	2,538	2,315	4,841	2,433	2,408	12
8歳	4,834	2,429	2,405	5,064	2,641	2,423	-230
9歳	5,056	2,631	2,425	4,898	2,455	2,443	158
<b>10～14歳</b>	<b>26,066</b>	<b>13,211</b>	<b>12,855</b>	<b>26,593</b>	<b>13,557</b>	<b>13,036</b>	<b>-527</b>
10歳	4,881	2,447	2,434	5,169	2,604	2,565	-288
11歳	5,166	2,608	2,558	5,299	2,725	2,574	-133
12歳	5,309	2,731	2,578	5,185	2,635	2,550	124
13歳	5,174	2,636	2,538	5,533	2,780	2,753	-359
14歳	5,536	2,789	2,747	5,407	2,813	2,594	129
<b>15～19歳</b>	<b>27,213</b>	<b>14,060</b>	<b>13,153</b>	<b>27,723</b>	<b>14,288</b>	<b>13,435</b>	<b>-510</b>
15歳	5,403	2,809	2,594	5,457	2,839	2,618	-54
16歳	5,458	2,839	2,619	5,534	2,841	2,693	-76
17歳	5,530	2,843	2,687	5,642	2,931	2,711	-112
18歳	5,513	2,879	2,634	5,471	2,789	2,682	42
19歳	5,309	2,690	2,619	5,619	2,888	2,731	-310
<b>20～24歳</b>	<b>23,712</b>	<b>12,368</b>	<b>11,344</b>	<b>22,833</b>	<b>11,936</b>	<b>10,897</b>	<b>879</b>
20歳	5,486	2,844	2,642	5,577	2,808	2,769	-91
21歳	5,384	2,716	2,668	5,337	2,695	2,642	47
22歳	5,093	2,610	2,483	4,704	2,522	2,182	389
23歳	4,444	2,389	2,055	3,522	1,921	1,601	922
24歳	3,305	1,809	1,496	3,693	1,990	1,703	-388
<b>25～29歳</b>	<b>21,965</b>	<b>11,432</b>	<b>10,533</b>	<b>24,097</b>	<b>12,429</b>	<b>11,668</b>	<b>-2,132</b>
25歳	3,563	1,910	1,653	4,002	2,166	1,836	-439
26歳	3,905	2,102	1,803	4,391	2,261	2,130	-486
27歳	4,383	2,248	2,135	4,805	2,472	2,333	-422
28歳	4,832	2,486	2,346	5,267	2,694	2,573	-435
29歳	5,282	2,686	2,596	5,632	2,836	2,796	-350
<b>30～34歳</b>	<b>29,951</b>	<b>15,091</b>	<b>14,860</b>	<b>30,842</b>	<b>15,597</b>	<b>15,245</b>	<b>-891</b>
30歳	5,668	2,855	2,813	5,979	3,029	2,950	-311
31歳	5,990	3,017	2,973	6,093	3,096	2,997	-103
32歳	6,126	3,105	3,021	6,042	3,079	2,963	84
33歳	6,058	3,079	2,979	6,085	3,035	3,050	-27
34歳	6,109	3,035	3,074	6,643	3,358	3,285	-534



第2表 各歳別推計人口（続き）

（人）

	平成27年10月1日現在			平成26年10月1日現在			増減
	総数①	男	女	総数②	男	女	①-②
<b>35～39歳</b>	<b>34,791</b>	<b>17,570</b>	<b>17,221</b>	<b>35,579</b>	<b>18,017</b>	<b>17,562</b>	<b>-788</b>
35歳	6,641	3,352	3,289	6,701	3,382	3,319	-60
36歳	6,653	3,367	3,286	6,932	3,488	3,444	-279
37歳	6,931	3,486	3,445	7,103	3,621	3,482	-172
38歳	7,113	3,631	3,482	7,446	3,734	3,712	-333
39歳	7,453	3,734	3,719	7,397	3,792	3,605	56
<b>40～44歳</b>	<b>37,889</b>	<b>19,002</b>	<b>18,887</b>	<b>37,344</b>	<b>18,682</b>	<b>18,662</b>	<b>545</b>
40歳	7,391	3,778	3,613	7,897	3,956	3,941	-506
41歳	7,890	3,951	3,939	7,807	3,876	3,931	83
42歳	7,777	3,867	3,910	7,656	3,802	3,854	121
43歳	7,628	3,788	3,840	7,231	3,639	3,592	397
44歳	7,203	3,618	3,585	6,753	3,409	3,344	450
<b>45～49歳</b>	<b>32,513</b>	<b>16,028</b>	<b>16,485</b>	<b>32,710</b>	<b>16,075</b>	<b>16,635</b>	<b>-197</b>
45歳	6,733	3,407	3,326	6,768	3,378	3,390	-35
46歳	6,766	3,389	3,377	6,632	3,243	3,389	134
47歳	6,629	3,244	3,385	6,965	3,365	3,600	-336
48歳	6,941	3,335	3,606	5,468	2,673	2,795	1,473
49歳	5,444	2,653	2,791	6,877	3,416	3,461	-1,433
<b>50～54歳</b>	<b>33,971</b>	<b>16,606</b>	<b>17,365</b>	<b>34,328</b>	<b>16,703</b>	<b>17,625</b>	<b>-357</b>
50歳	6,855	3,408	3,447	6,782	3,316	3,466	73
51歳	6,759	3,293	3,466	6,721	3,307	3,414	38
52歳	6,700	3,285	3,415	6,871	3,272	3,599	-171
53歳	6,857	3,267	3,590	6,802	3,356	3,446	55
54歳	6,800	3,353	3,447	7,152	3,452	3,700	-352
<b>55～59歳</b>	<b>37,511</b>	<b>18,360</b>	<b>19,151</b>	<b>38,649</b>	<b>19,031</b>	<b>19,618</b>	<b>-1,138</b>
55歳	7,129	3,430	3,699	7,552	3,736	3,816	-423
56歳	7,547	3,737	3,810	7,308	3,568	3,740	239
57歳	7,284	3,549	3,735	7,713	3,834	3,879	-429
58歳	7,687	3,807	3,880	7,913	3,870	4,043	-226
59歳	7,864	3,837	4,027	8,163	4,023	4,140	-299
<b>60～64歳</b>	<b>43,005</b>	<b>21,308</b>	<b>21,697</b>	<b>44,646</b>	<b>22,062</b>	<b>22,584</b>	<b>-1,641</b>
60歳	8,147	4,000	4,147	8,223	4,151	4,072	-76
61歳	8,196	4,128	4,068	8,651	4,267	4,384	-455
62歳	8,610	4,243	4,367	8,956	4,407	4,549	-346
63歳	8,919	4,379	4,540	9,181	4,586	4,595	-262
64歳	9,133	4,558	4,575	9,635	4,651	4,984	-502
<b>65～69歳</b>	<b>45,550</b>	<b>22,191</b>	<b>23,359</b>	<b>42,492</b>	<b>20,767</b>	<b>21,725</b>	<b>3,058</b>
65歳	9,582	4,614	4,968	10,635	5,296	5,339	-1,053
66歳	10,551	5,224	5,327	10,680	5,316	5,364	-129
67歳	10,593	5,243	5,350	9,561	4,674	4,887	1,032
68歳	9,461	4,608	4,853	5,424	2,542	2,882	4,037
69歳	5,363	2,502	2,861	6,192	2,939	3,253	-829

第2表 各歳別推計人口（続き）

（人）

	平成27年10月1日現在			平成26年10月1日現在			増減
	総数①	男	女	総数②	男	女	①-②
<b>70～74歳</b>	<b>33,627</b>	<b>15,459</b>	<b>18,168</b>	<b>33,983</b>	<b>15,486</b>	<b>18,497</b>	<b>-356</b>
70歳	6,118	2,890	3,228	7,204	3,398	3,806	-1,086
71歳	7,104	3,334	3,770	6,802	3,138	3,664	302
72歳	6,709	3,074	3,635	6,817	3,078	3,739	-108
73歳	6,709	3,007	3,702	7,119	3,244	3,875	-410
74歳	6,987	3,154	3,833	6,041	2,628	3,413	946
<b>75～79歳</b>	<b>29,726</b>	<b>12,444</b>	<b>17,282</b>	<b>30,302</b>	<b>12,559</b>	<b>17,743</b>	<b>-576</b>
75歳	5,928	2,548	3,380	5,490	2,313	3,177	438
76歳	5,390	2,249	3,141	6,047	2,595	3,452	-657
77歳	5,936	2,531	3,405	6,305	2,634	3,671	-369
78歳	6,157	2,537	3,620	6,479	2,678	3,801	-322
79歳	6,315	2,579	3,736	5,981	2,339	3,642	334
<b>80～84歳</b>	<b>27,240</b>	<b>10,301</b>	<b>16,939</b>	<b>27,269</b>	<b>10,366</b>	<b>16,903</b>	<b>-29</b>
80歳	5,802	2,236	3,566	5,808	2,323	3,485	-6
81歳	5,614	2,207	3,407	5,701	2,307	3,394	-87
82歳	5,445	2,154	3,291	5,578	2,107	3,471	-133
83歳	5,340	1,975	3,365	5,314	1,886	3,428	26
84歳	5,039	1,729	3,310	4,868	1,743	3,125	171
<b>85～89歳</b>	<b>19,864</b>	<b>6,394</b>	<b>13,470</b>	<b>19,600</b>	<b>6,208</b>	<b>13,392</b>	<b>264</b>
85歳	4,587	1,591	2,996	4,749	1,652	3,097	-162
86歳	4,436	1,505	2,931	4,139	1,327	2,812	297
87歳	3,854	1,202	2,652	4,032	1,285	2,747	-178
88歳	3,728	1,153	2,575	3,576	1,081	2,495	152
89歳	3,259	943	2,316	3,104	863	2,241	155
<b>90～94歳</b>	<b>9,534</b>	<b>2,321</b>	<b>7,213</b>	<b>8,955</b>	<b>2,115</b>	<b>6,840</b>	<b>579</b>
90歳	2,787	737	2,050	2,522	703	1,819	265
91歳	2,241	602	1,639	1,984	467	1,517	257
92歳	1,708	381	1,327	1,815	393	1,422	-107
93歳	1,551	316	1,235	1,449	332	1,117	102
94歳	1,247	285	962	1,185	220	965	62
<b>95歳以上</b>	<b>3,898</b>	<b>614</b>	<b>3,284</b>	<b>3,483</b>	<b>544</b>	<b>2,939</b>	<b>415</b>
<b>年齢不詳</b>	<b>5,004</b>	<b>3,021</b>	<b>1,983</b>	<b>5,004</b>	<b>3,021</b>	<b>1,983</b>	<b>0</b>

第3表 市町村別推計人口

(人、%)

	平成27年10月1日			平成26年10月1日			増減数 (A-B)=(C)	増減率 (C)/(B)×100
	総数(A)	男	女	総数(B)	男	女		
県計	570,188	272,097	298,091	574,022	273,881	300,141	-3,834	-0.67
市計	422,982	202,603	220,379	424,923	203,542	221,381	-1,941	-0.46
郡計	147,206	69,494	77,712	149,099	70,339	78,760	-1,893	-1.27
鳥取市	192,507	93,633	98,874	193,395	94,071	99,324	-888	-0.46
米子市	147,677	69,840	77,837	147,923	69,974	77,949	-246	-0.17
倉吉市	48,694	22,814	25,880	49,091	22,970	26,121	-397	-0.81
境港市	34,104	16,316	17,788	34,514	16,527	17,987	-410	-1.19
岩美郡	11,469	5,441	6,028	11,655	5,493	6,162	-186	-1.60
岩美町	11,469	5,441	6,028	11,655	5,493	6,162	-186	-1.60
八頭郡	27,394	13,045	14,349	27,882	13,264	14,618	-488	-1.75
若桜町	3,349	1,595	1,754	3,446	1,636	1,810	-97	-2.81
智頭町	7,047	3,323	3,724	7,184	3,376	3,808	-137	-1.91
八頭町	16,998	8,127	8,871	17,252	8,252	9,000	-254	-1.47
東伯郡	55,367	26,160	29,207	55,940	26,459	29,481	-573	-1.02
三朝町	6,526	3,067	3,459	6,618	3,108	3,510	-92	-1.39
湯梨浜町	16,578	7,931	8,647	16,748	8,039	8,709	-170	-1.02
琴浦町	17,461	8,153	9,308	17,670	8,242	9,428	-209	-1.18
北栄町	14,802	7,009	7,793	14,904	7,070	7,834	-102	-0.68
西伯郡	41,842	19,748	22,094	42,237	19,912	22,325	-395	-0.94
日吉津村	3,443	1,606	1,837	3,450	1,598	1,852	-7	-0.20
大山町	16,286	7,730	8,556	16,491	7,811	8,680	-205	-1.24
南部町	10,988	5,183	5,805	11,143	5,240	5,903	-155	-1.39
伯耆町	11,125	5,229	5,896	11,153	5,263	5,890	-28	-0.25
日野郡	11,134	5,100	6,034	11,385	5,211	6,174	-251	-2.20
日南町	4,796	2,196	2,600	4,941	2,263	2,678	-145	-2.93
日野町	3,338	1,508	1,830	3,378	1,522	1,856	-40	-1.18
江府町	3,000	1,396	1,604	3,066	1,426	1,640	-66	-2.15

第3-1表 市町村別推計人口増減数及び増減率

〔増減数〕		
順位	市町村名	増減数(人)
1	日吉津村	-7
2	伯耆町	-28
3	日野町	-40
4	江府町	-66
5	三朝町	-92
6	若桜町	-97
7	北栄町	-102
8	智頭町	-137
9	日南町	-145
10	南部町	-155
11	湯梨浜町	-170
12	岩美町	-186
13	大山町	-205
14	琴浦町	-209
15	米子市	-246
16	八頭町	-254
17	倉吉市	-397
18	境港市	-410
19	鳥取市	-888

〔増減率〕		
順位	市町村名	増減率(%)
1	米子市	-0.17
2	日吉津村	-0.20
3	伯耆町	-0.25
4	鳥取市	-0.46
5	北栄町	-0.68
6	倉吉市	-0.81
7	湯梨浜町	-1.02
8	琴浦町	-1.18
9	日野町	-1.18
10	境港市	-1.19
11	大山町	-1.24
12	三朝町	-1.39
13	南部町	-1.39
14	八頭町	-1.47
15	岩美町	-1.60
16	智頭町	-1.91
17	江府町	-2.15
18	若桜町	-2.81
19	日南町	-2.93

第4表 市町村別年齢3区分別推計人口

(人、%)

	年齢3区分別人口						年齢3区分別人口割合					
	平成27年10月1日現在			平成26年10月1日現在			平成27年10月1日現在			平成26年10月1日現在		
	0~14歳	15~64歳	65歳以上	0~14歳	15~64歳	65歳以上	0~14歳	15~64歳	65歳以上	0~14歳	15~64歳	65歳以上
県計	73,224	322,521	169,439	74,183	328,751	166,084	13.0	57.1	30.0	13.0	57.8	29.2
市計	56,116	244,439	117,480	56,766	248,503	114,707	13.4	58.5	28.1	13.5	59.2	27.3
郡計	17,108	78,082	51,959	17,417	80,248	51,377	11.6	53.1	35.3	11.7	53.8	34.5
鳥取市	25,750	114,113	51,258	25,947	116,171	49,891	13.5	59.7	26.8	13.5	60.5	26.0
米子市	19,948	84,036	40,389	20,179	84,994	39,446	13.8	58.2	28.0	14.0	58.8	27.3
倉吉市	6,149	26,904	15,457	6,247	27,455	15,205	12.7	55.5	31.9	12.8	56.1	31.1
境港市	4,269	19,386	10,376	4,393	19,883	10,165	12.5	57.0	30.5	12.8	57.7	29.5
岩美郡	1,268	6,265	3,935	1,298	6,514	3,842	11.1	54.6	34.3	11.1	55.9	33.0
岩美町	1,268	6,265	3,935	1,298	6,514	3,842	11.1	54.6	34.3	11.1	55.9	33.0
八頭郡	2,938	14,712	9,725	3,018	15,162	9,683	10.7	53.7	35.5	10.8	54.4	34.8
若桜町	218	1,623	1,508	220	1,703	1,523	6.5	48.5	45.0	6.4	49.4	44.2
智頭町	684	3,639	2,718	683	3,752	2,743	9.7	51.7	38.6	9.5	52.3	38.2
八頭町	2,036	9,450	5,499	2,115	9,707	5,417	12.0	55.6	32.4	12.3	56.3	31.4
東伯郡	7,173	30,085	18,105	7,271	30,811	17,854	13.0	54.3	32.7	13.0	55.1	31.9
三朝町	743	3,367	2,414	774	3,462	2,380	11.4	51.6	37.0	11.7	52.3	36.0
湯梨浜町	2,299	9,253	5,026	2,332	9,448	4,968	13.9	55.8	30.3	13.9	56.4	29.7
琴浦町	2,181	9,242	6,036	2,226	9,470	5,972	12.5	52.9	34.6	12.6	53.6	33.8
北栄町	1,950	8,223	4,629	1,939	8,431	4,534	13.2	55.6	31.3	13.0	56.6	30.4
西伯郡	4,901	21,996	14,912	4,964	22,570	14,670	11.7	52.6	35.7	11.8	53.5	34.8
日吉津村	513	1,946	951	509	1,995	913	15.0	57.1	27.9	14.9	58.4	26.7
大山町	1,787	8,354	6,145	1,816	8,594	6,081	11.0	51.3	37.7	11.0	52.1	36.9
南部町	1,336	5,903	3,749	1,378	6,067	3,698	12.2	53.7	34.1	12.4	54.4	33.2
伯耆町	1,265	5,793	4,067	1,261	5,914	3,978	11.4	52.1	36.6	11.3	53.0	35.7
日野郡	828	5,024	5,282	866	5,191	5,328	7.4	45.1	47.4	7.6	45.6	46.8
日南町	336	2,083	2,377	366	2,160	2,415	7.0	43.4	49.6	7.4	43.7	48.9
日野町	260	1,510	1,568	267	1,547	1,564	7.8	45.2	47.0	7.9	45.8	46.3
江府町	232	1,431	1,337	233	1,484	1,349	7.7	47.7	44.6	7.6	48.4	44.0

第4-1表 市町村別年齢3区分別推計人口増減数

(人)

	年齢3区分別人口								
	平成27年10月1日現在			平成26年10月1日現在			増減		
	0~14歳	15~64歳	65歳以上	0~14歳	15~64歳	65歳以上	0~14歳	15~64歳	65歳以上
A	B	C	D	E	F	A-D	B-E	C-F	
県計	73,224	322,521	169,439	74,183	328,751	166,084	-959	-6,230	3,355
鳥取市	25,750	114,113	51,258	25,947	116,171	49,891	-197	-2,058	1,367
米子市	19,948	84,036	40,389	20,179	84,994	39,446	-231	-958	943
倉吉市	6,149	26,904	15,457	6,247	27,455	15,205	-98	-551	252
境港市	4,269	19,386	10,376	4,393	19,883	10,165	-124	-497	211
岩美町	1,268	6,265	3,935	1,298	6,514	3,842	-30	-249	93
若桜町	218	1,623	1,508	220	1,703	1,523	-2	-80	-15
智頭町	684	3,639	2,718	683	3,752	2,743	1	-113	-25
八頭町	2,036	9,450	5,499	2,115	9,707	5,417	-79	-257	82
三朝町	743	3,367	2,414	774	3,462	2,380	-31	-95	34
湯梨浜町	2,299	9,253	5,026	2,332	9,448	4,968	-33	-195	58
琴浦町	2,181	9,242	6,036	2,226	9,470	5,972	-45	-228	64
北栄町	1,950	8,223	4,629	1,939	8,431	4,534	11	-208	95
日吉津村	513	1,946	951	509	1,995	913	4	-49	38
大山町	1,787	8,354	6,145	1,816	8,594	6,081	-29	-240	64
南部町	1,336	5,903	3,749	1,378	6,067	3,698	-42	-164	51
伯耆町	1,265	5,793	4,067	1,261	5,914	3,978	4	-121	89
日南町	336	2,083	2,377	366	2,160	2,415	-30	-77	-38
日野町	260	1,510	1,568	267	1,547	1,564	-7	-37	4
江府町	232	1,431	1,337	233	1,484	1,349	-1	-53	-12

第4-2表 市町村別年齢3区分別推計人口割合

(%、ポイント)

	年 齢 3 区 分 別 人 口 割 合								
	平成27年10月1日現在			平成26年10月1日現在			増 減		
	0~14歳 A	15~64歳 B	65歳以上 C	0~14歳 D	15~64歳 E	65歳以上 F	0~14歳 A-D	15~64歳 B-E	65歳以上 C-F
県 計	13.0	57.1	30.0	13.0	57.8	29.2	0.0	-0.7	0.8
鳥 取 市	13.5	59.7	26.8	13.5	60.5	26.0	0.0	-0.8	0.8
米 子 市	13.8	58.2	28.0	14.0	58.8	27.3	-0.2	-0.6	0.7
倉 吉 市	12.7	55.5	31.9	12.8	56.1	31.1	-0.1	-0.6	0.8
境 港 市	12.5	57.0	30.5	12.8	57.7	29.5	-0.3	-0.7	1.0
岩 美 町	11.1	54.6	34.3	11.1	55.9	33.0	0.0	-1.3	1.3
若 桜 町	6.5	48.5	45.0	6.4	49.4	44.2	0.1	-0.9	0.8
智 頭 町	9.7	51.7	38.6	9.5	52.3	38.2	0.2	-0.6	0.4
八 頭 町	12.0	55.6	32.4	12.3	56.3	31.4	-0.3	-0.7	1.0
三 朝 町	11.4	51.6	37.0	11.7	52.3	36.0	-0.3	-0.7	1.0
湯 梨 浜 町	13.9	55.8	30.3	13.9	56.4	29.7	0.0	-0.6	0.6
琴 浦 町	12.5	52.9	34.6	12.6	53.6	33.8	-0.1	-0.7	0.8
北 栄 町	13.2	55.6	31.3	13.0	56.6	30.4	0.2	-1.0	0.9
日 吉 津 村	15.0	57.1	27.9	14.9	58.4	26.7	0.1	-1.3	1.2
大 山 町	11.0	51.3	37.7	11.0	52.1	36.9	0.0	-0.8	0.8
南 部 町	12.2	53.7	34.1	12.4	54.4	33.2	-0.2	-0.7	0.9
伯 耆 町	11.4	52.1	36.6	11.3	53.0	35.7	0.1	-0.9	0.9
日 南 町	7.0	43.4	49.6	7.4	43.7	48.9	-0.4	-0.3	0.7
日 野 町	7.8	45.2	47.0	7.9	45.8	46.3	-0.1	-0.6	0.7
江 府 町	7.7	47.7	44.6	7.6	48.4	44.0	0.1	-0.7	0.6

※ 小数第二位以下を四捨五入しているため、単純に計算しても「増減」欄の数値と一致しない場合がある。

第4-3表 市町村別年齢3区分別推計人口割合(順位表)

年少人口割合		
順位	市町村名	割合(%)
1	日吉津村	15.0
2	湯梨浜町	13.9
3	米子市	13.8
4	鳥取市	13.5
5	北栄町	13.2
6	倉吉市	12.7
7	境港市	12.5
8	琴浦町	12.5
9	南部町	12.2
10	八頭町	12.0
11	三朝町	11.4
12	伯耆町	11.4
13	岩美町	11.1
14	大山町	11.0
15	智頭町	9.7
16	日野町	7.8
17	江府町	7.7
18	日南町	7.0
19	若桜町	6.5

生産年齢人口割合		
順位	市町村名	割合(%)
1	鳥取市	59.7
2	米子市	58.2
3	日吉津村	57.1
4	境港市	57.0
5	湯梨浜町	55.8
6	八頭町	55.6
7	北栄町	55.6
8	倉吉市	55.5
9	岩美町	54.6
10	南部町	53.7
11	琴浦町	52.9
12	伯耆町	52.1
13	智頭町	51.7
14	三朝町	51.6
15	大山町	51.3
16	若桜町	48.5
17	江府町	47.7
18	日野町	45.2
19	日南町	43.4

老年人口割合		
順位	市町村名	割合(%)
1	日南町	49.6
2	日野町	47.0
3	若桜町	45.0
4	江府町	44.6
5	智頭町	38.6
6	大山町	37.7
7	三朝町	37.0
8	伯耆町	36.6
9	琴浦町	34.6
10	岩美町	34.3
11	南部町	34.1
12	八頭町	32.4
13	倉吉市	31.9
14	北栄町	31.3
15	境港市	30.5
16	湯梨浜町	30.3
17	米子市	28.0
18	日吉津村	27.9
19	鳥取市	26.8

第5表 市町村別年齢5歳階級別推計人口

(人)

	総 数			0 ～ 4 歳			5 ～ 9 歳		
	総 数	男	女	総 数	男	女	総 数	男	女
県 計	570,188	272,097	298,091	23,250	11,972	11,278	23,908	12,344	11,564
市 計	422,982	202,603	220,379	18,264	9,417	8,847	18,372	9,525	8,847
郡 計	147,206	69,494	77,712	4,986	2,555	2,431	5,536	2,819	2,717
鳥 取 市	192,507	93,633	98,874	8,246	4,301	3,945	8,471	4,369	4,102
米 子 市	147,677	69,840	77,837	6,727	3,398	3,329	6,370	3,259	3,111
倉 吉 市	48,694	22,814	25,880	1,945	1,027	918	2,104	1,140	964
境 港 市	34,104	16,316	17,788	1,346	691	655	1,427	757	670
岩 美 郡	11,469	5,441	6,028	349	195	154	392	202	190
岩 美 町	11,469	5,441	6,028	349	195	154	392	202	190
八 頭 郡	27,394	13,045	14,349	855	438	417	954	502	452
若 桜 町	3,349	1,595	1,754	53	30	23	65	38	27
智 頭 町	7,047	3,323	3,724	216	113	103	226	111	115
八 頭 町	16,998	8,127	8,871	586	295	291	663	353	310
東 伯 郡	55,367	26,160	29,207	2,191	1,130	1,061	2,351	1,205	1,146
三 朝 町	6,526	3,067	3,459	203	98	105	257	149	108
湯 梨 浜 町	16,578	7,931	8,647	722	376	346	752	388	364
琴 浦 町	17,461	8,153	9,308	649	331	318	728	348	380
北 栄 町	14,802	7,009	7,793	617	325	292	614	320	294
西 伯 郡	41,842	19,748	22,094	1,381	687	694	1,605	791	814
日 吉 津 村	3,443	1,606	1,837	163	75	88	161	84	77
大 山 町	16,286	7,730	8,556	511	254	257	557	274	283
南 部 町	10,988	5,183	5,805	355	174	181	437	217	220
伯 耆 町	11,125	5,229	5,896	352	184	168	450	216	234
日 野 郡	11,134	5,100	6,034	210	105	105	234	119	115
日 南 町	4,796	2,196	2,600	91	47	44	102	49	53
日 野 町	3,338	1,508	1,830	53	22	31	79	42	37
江 府 町	3,000	1,396	1,604	66	36	30	53	28	25

※総数には年齢不詳を含む。

	10 ～ 14 歳			15 ～ 19 歳			20 ～ 24 歳		
	総 数	男	女	総 数	男	女	総 数	男	女
県 計	26,066	13,211	12,855	27,213	14,060	13,153	23,712	12,368	11,344
市 計	19,480	9,891	9,589	20,438	10,584	9,854	18,660	9,721	8,939
郡 計	6,586	3,320	3,266	6,775	3,476	3,299	5,052	2,647	2,405
鳥 取 市	9,033	4,590	4,443	9,242	4,762	4,480	9,019	4,851	4,168
米 子 市	6,851	3,510	3,341	7,215	3,731	3,484	6,171	3,137	3,034
倉 吉 市	2,100	1,060	1,040	2,256	1,184	1,072	1,991	966	1,025
境 港 市	1,496	731	765	1,725	907	818	1,479	767	712
岩 美 郡	527	299	228	508	250	258	457	234	223
岩 美 町	527	299	228	508	250	258	457	234	223
八 頭 郡	1,129	571	558	1,312	680	632	1,013	552	461
若 桜 町	100	56	44	137	78	59	115	62	53
智 頭 町	242	125	117	292	154	138	213	116	97
八 頭 町	787	390	397	883	448	435	685	374	311
東 伯 郡	2,631	1,316	1,315	2,639	1,341	1,298	1,929	993	936
三 朝 町	283	143	140	271	147	124	184	92	92
湯 梨 浜 町	825	416	409	837	433	404	628	318	310
琴 浦 町	804	398	406	860	424	436	559	306	253
北 栄 町	719	359	360	671	337	334	558	277	281
西 伯 郡	1,915	951	964	1,901	990	911	1,323	715	608
日 吉 津 村	189	89	100	151	73	78	136	76	60
大 山 町	719	365	354	726	383	343	464	244	220
南 部 町	544	259	285	526	272	254	362	195	167
伯 耆 町	463	238	225	498	262	236	361	200	161
日 野 郡	384	183	201	415	215	200	330	153	177
日 南 町	143	64	79	160	75	85	100	53	47
日 野 町	128	56	72	130	64	66	108	42	66
江 府 町	113	63	50	125	76	49	122	58	64

第5表 市町村別年齢5歳階級別推計人口(続き)

(人)

	25～29歳			30～34歳			35～39歳		
	総数	男	女	総数	男	女	総数	男	女
県計	21,965	11,432	10,533	29,951	15,091	14,860	34,791	17,570	17,221
市計	17,897	9,260	8,637	23,355	11,671	11,684	27,007	13,574	13,433
郡計	4,068	2,172	1,896	6,596	3,420	3,176	7,784	3,996	3,788
鳥取市	8,888	4,815	4,073	10,847	5,533	5,314	12,443	6,376	6,067
米子市	6,077	2,941	3,136	8,188	3,970	4,218	9,637	4,782	4,855
倉吉市	1,643	800	843	2,559	1,259	1,300	2,883	1,400	1,483
境港市	1,289	704	585	1,761	909	852	2,044	1,016	1,028
岩美郡	384	216	168	506	280	226	598	303	295
岩美町	384	216	168	506	280	226	598	303	295
八頭郡	747	422	325	1,203	635	568	1,338	671	667
若桜町	85	50	35	91	42	49	144	72	72
智頭町	172	96	76	337	179	158	308	164	144
八頭町	490	276	214	775	414	361	886	435	451
東伯郡	1,525	772	753	2,618	1,341	1,277	3,158	1,605	1,553
三朝町	158	88	70	300	147	153	333	179	154
湯梨浜町	496	252	244	786	382	404	1,022	534	488
琴浦町	481	241	240	851	445	406	881	427	454
北栄町	390	191	199	681	367	314	922	465	457
西伯郡	1,174	624	550	1,955	987	968	2,277	1,186	1,091
日吉津村	119	61	58	212	103	109	255	126	129
大山町	427	216	211	737	377	360	859	463	396
南部町	320	181	139	503	257	246	617	316	301
伯耆町	308	166	142	503	250	253	546	281	265
日野郡	238	138	100	314	177	137	413	231	182
日南町	115	67	48	132	79	53	156	92	64
日野町	59	27	32	91	52	39	138	76	62
江府町	64	44	20	91	46	45	119	63	56

	40～44歳			45～49歳			50～54歳		
	総数	男	女	総数	男	女	総数	男	女
県計	37,889	19,002	18,887	32,513	16,028	16,485	33,971	16,606	17,365
市計	29,354	14,676	14,678	25,148	12,396	12,752	25,322	12,340	12,982
郡計	8,535	4,326	4,209	7,365	3,632	3,733	8,649	4,266	4,383
鳥取市	13,180	6,639	6,541	11,464	5,782	5,682	11,924	5,883	6,041
米子市	10,683	5,304	5,379	9,015	4,361	4,654	8,479	4,045	4,434
倉吉市	3,091	1,550	1,541	2,643	1,280	1,363	2,840	1,349	1,491
境港市	2,400	1,183	1,217	2,026	973	1,053	2,079	1,063	1,016
岩美郡	634	311	323	576	288	288	689	332	357
岩美町	634	311	323	576	288	288	689	332	357
八頭郡	1,472	772	700	1,373	646	727	1,697	844	853
若桜町	156	92	64	137	72	65	219	106	113
智頭町	315	169	146	336	146	190	418	205	213
八頭町	1,001	511	490	900	428	472	1,060	533	527
東伯郡	3,447	1,728	1,719	2,896	1,425	1,471	3,309	1,613	1,696
三朝町	369	183	186	311	157	154	382	184	198
湯梨浜町	1,093	549	544	895	438	457	1,037	496	541
琴浦町	1,031	514	517	961	484	477	1,015	507	508
北栄町	954	482	472	729	346	383	875	426	449
西伯郡	2,548	1,285	1,263	2,061	1,046	1,015	2,338	1,149	1,189
日吉津村	260	135	125	192	98	94	183	83	100
大山町	971	496	475	791	419	372	910	468	442
南部町	704	349	355	581	284	297	616	299	317
伯耆町	613	305	308	497	245	252	629	299	330
日野郡	434	230	204	459	227	232	616	328	288
日南町	170	92	78	187	93	94	270	146	124
日野町	143	81	62	137	74	63	179	96	83
江府町	121	57	64	135	60	75	167	86	81

第5表 市町村別年齢5歳階級別推計人口(続き)

(人)

	55～59歳			60～64歳			65～69歳		
	総数	男	女	総数	男	女	総数	男	女
県計	37,511	18,360	19,151	43,005	21,308	21,697	45,550	22,191	23,359
市計	26,823	13,098	13,725	30,435	14,969	15,466	32,568	15,752	16,816
郡計	10,688	5,262	5,426	12,570	6,339	6,231	12,982	6,439	6,543
鳥取市	12,764	6,290	6,474	14,342	7,184	7,158	14,389	7,144	7,245
米子市	8,757	4,243	4,514	9,814	4,699	5,115	11,280	5,280	6,000
倉吉市	3,177	1,523	1,654	3,821	1,869	1,952	4,057	1,967	2,090
境港市	2,125	1,042	1,083	2,458	1,217	1,241	2,842	1,361	1,481
岩美郡	887	439	448	1,026	505	521	999	492	507
岩美町	887	439	448	1,026	505	521	999	492	507
八頭郡	2,103	1,031	1,072	2,454	1,284	1,170	2,359	1,209	1,150
若桜町	252	129	123	287	156	131	311	151	160
智頭町	584	303	281	664	356	308	586	298	288
八頭町	1,267	599	668	1,503	772	731	1,462	760	702
東伯郡	4,017	1,974	2,043	4,547	2,260	2,287	4,729	2,362	2,367
三朝町	514	258	256	545	263	282	585	295	290
湯梨浜町	1,172	598	574	1,287	654	633	1,379	711	668
琴浦町	1,232	592	640	1,371	688	683	1,488	740	748
北栄町	1,099	526	573	1,344	655	689	1,277	616	661
西伯郡	2,860	1,385	1,475	3,559	1,786	1,773	3,920	1,901	2,019
日吉津村	217	105	112	221	97	124	280	132	148
大山町	1,105	546	559	1,364	690	674	1,607	797	810
南部町	734	352	382	940	469	471	1,014	473	541
伯耆町	804	382	422	1,034	530	504	1,019	499	520
日野郡	821	433	388	984	504	480	975	475	500
日南町	366	207	159	427	229	198	411	201	210
日野町	238	122	116	287	142	145	329	158	171
江府町	217	104	113	270	133	137	235	116	119

	70～74歳			75～79歳			80～84歳		
	総数	男	女	総数	男	女	総数	男	女
県計	33,627	15,459	18,168	29,726	12,444	17,282	27,240	10,301	16,939
市計	24,092	10,976	13,116	20,591	8,640	11,951	18,119	6,894	11,225
郡計	9,535	4,483	5,052	9,135	3,804	5,331	9,121	3,407	5,714
鳥取市	10,128	4,621	5,507	8,928	3,743	5,185	8,097	3,053	5,044
米子市	8,668	3,953	4,715	7,186	3,015	4,171	5,926	2,267	3,659
倉吉市	3,013	1,381	1,632	2,575	1,086	1,489	2,464	935	1,529
境港市	2,283	1,021	1,262	1,902	796	1,106	1,632	639	993
岩美郡	707	348	359	684	279	405	684	229	455
岩美町	707	348	359	684	279	405	684	229	455
八頭郡	1,697	744	953	1,834	763	1,071	1,792	698	1,094
若桜町	279	128	151	284	113	171	289	107	182
智頭町	499	202	297	521	223	298	527	193	334
八頭町	919	414	505	1,029	427	602	976	398	578
東伯郡	3,434	1,598	1,836	3,132	1,318	1,814	3,086	1,161	1,925
三朝町	374	164	210	418	179	239	475	172	303
湯梨浜町	917	426	491	862	356	506	820	314	506
琴浦町	1,236	570	666	1,049	434	615	1,030	394	636
北栄町	907	438	469	803	349	454	761	281	480
西伯郡	2,861	1,400	1,461	2,485	1,064	1,421	2,489	943	1,546
日吉津村	176	91	85	146	56	90	149	55	94
大山町	1,147	564	583	1,022	426	596	1,044	396	648
南部町	758	371	387	653	282	371	638	246	392
伯耆町	780	374	406	664	300	364	658	246	412
日野郡	836	393	443	1,000	380	620	1,070	376	694
日南町	348	148	200	465	184	281	528	179	349
日野町	273	131	142	276	95	181	279	108	171
江府町	215	114	101	259	101	158	263	89	174



第5表 市町村別年齢5歳階級別推計人口(続き)

(人)

	85～89歳			90～94歳			95歳以上		
	総数	男	女	総数	男	女	総数	男	女
県計	19,864	6,394	13,470	9,534	2,321	7,213	3,898	614	3,284
市計	13,232	4,280	8,952	6,253	1,530	4,723	2,625	422	2,203
郡計	6,632	2,114	4,518	3,281	791	2,490	1,273	192	1,081
鳥取市	5,888	1,954	3,934	2,701	668	2,033	1,127	180	947
米子市	4,400	1,399	3,001	2,071	497	1,574	858	129	729
倉吉市	1,899	590	1,309	974	240	734	475	93	382
境港市	1,045	337	708	507	125	382	165	20	145
岩美郡	522	173	349	255	51	204	84	14	70
岩美町	522	173	349	255	51	204	84	14	70
八頭郡	1,287	397	890	564	143	421	192	33	159
若桜町	205	79	126	109	30	79	31	4	27
智頭町	371	116	255	155	38	117	59	12	47
八頭町	711	202	509	300	75	225	102	17	85
東伯郡	2,184	685	1,499	1,111	260	851	429	70	359
三朝町	333	124	209	169	37	132	60	7	53
湯梨浜町	615	193	422	328	79	249	105	18	87
琴浦町	736	219	517	335	69	266	162	20	142
北栄町	500	149	351	279	75	204	102	25	77
西伯郡	1,798	567	1,231	964	230	734	395	41	354
日吉津村	119	35	84	53	10	43	28	2	26
大山町	750	250	500	404	86	318	171	16	155
南部町	399	125	274	208	53	155	79	9	70
伯耆町	530	157	373	299	81	218	117	14	103
日野郡	841	292	549	387	107	280	173	34	139
日南町	395	133	262	170	44	126	60	14	46
日野町	226	78	148	123	31	92	62	11	51
江府町	220	81	139	94	32	62	51	9	42

第6表 市町村別年齢別男女別推計人口

(人、%)

年 齢	県 計			市 計			郡 計		
	総数	男	女	総数	男	女	総数	男	女
総 数	570,188	272,097	298,091	422,982	202,603	220,379	147,206	69,494	77,712
0～4 歳	23,250	11,972	11,278	18,264	9,417	8,847	4,986	2,555	2,431
0 歳	4,548	2,363	2,185	3,641	1,891	1,750	907	472	435
1 歳	4,564	2,320	2,244	3,576	1,818	1,758	988	502	486
2 歳	4,698	2,451	2,247	3,666	1,931	1,735	1,032	520	512
3 歳	4,634	2,325	2,309	3,632	1,820	1,812	1,002	505	497
4 歳	4,806	2,513	2,293	3,749	1,957	1,792	1,057	556	501
5～9 歳	23,908	12,344	11,564	18,372	9,525	8,847	5,536	2,819	2,717
5 歳	4,510	2,336	2,174	3,480	1,809	1,671	1,030	527	503
6 歳	4,655	2,410	2,245	3,614	1,875	1,739	1,041	535	506
7 歳	4,853	2,538	2,315	3,743	1,954	1,789	1,110	584	526
8 歳	4,834	2,429	2,405	3,653	1,863	1,790	1,181	566	615
9 歳	5,056	2,631	2,425	3,882	2,024	1,858	1,174	607	567
10～14 歳	26,066	13,211	12,855	19,480	9,891	9,589	6,586	3,320	3,266
10 歳	4,881	2,447	2,434	3,660	1,865	1,795	1,221	582	639
11 歳	5,166	2,608	2,558	3,844	1,940	1,904	1,322	668	654
12 歳	5,309	2,731	2,578	3,990	2,038	1,952	1,319	693	626
13 歳	5,174	2,636	2,538	3,826	1,930	1,896	1,348	706	642
14 歳	5,536	2,789	2,747	4,160	2,118	2,042	1,376	671	705
15～19 歳	27,213	14,060	13,153	20,438	10,584	9,854	6,775	3,476	3,299
15 歳	5,403	2,809	2,594	4,036	2,105	1,931	1,367	704	663
16 歳	5,458	2,839	2,619	4,087	2,092	1,995	1,371	747	624
17 歳	5,530	2,843	2,687	4,181	2,141	2,040	1,349	702	647
18 歳	5,513	2,879	2,634	4,108	2,153	1,955	1,405	726	679
19 歳	5,309	2,690	2,619	4,026	2,093	1,933	1,283	597	686
20～24 歳	23,712	12,368	11,344	18,660	9,721	8,939	5,052	2,647	2,405
20 歳	5,486	2,844	2,642	4,184	2,164	2,020	1,302	680	622
21 歳	5,384	2,716	2,668	4,112	2,081	2,031	1,272	635	637
22 歳	5,093	2,610	2,483	3,975	2,036	1,939	1,118	574	544
23 歳	4,444	2,389	2,055	3,509	1,888	1,621	935	501	434
24 歳	3,305	1,809	1,496	2,880	1,552	1,328	425	257	168
25～29 歳	21,965	11,432	10,533	17,897	9,260	8,637	4,068	2,172	1,896
25 歳	3,563	1,910	1,653	2,982	1,567	1,415	581	343	238
26 歳	3,905	2,102	1,803	3,290	1,769	1,521	615	333	282
27 歳	4,383	2,248	2,135	3,554	1,793	1,761	829	455	374
28 歳	4,832	2,486	2,346	3,873	1,992	1,881	959	494	465
29 歳	5,282	2,686	2,596	4,198	2,139	2,059	1,084	547	537
30～34 歳	29,951	15,091	14,860	23,355	11,671	11,684	6,596	3,420	3,176
30 歳	5,668	2,855	2,813	4,417	2,240	2,177	1,251	615	636
31 歳	5,990	3,017	2,973	4,721	2,348	2,373	1,269	669	600
32 歳	6,126	3,105	3,021	4,793	2,414	2,379	1,333	691	642
33 歳	6,058	3,079	2,979	4,673	2,358	2,315	1,385	721	664
34 歳	6,109	3,035	3,074	4,751	2,311	2,440	1,358	724	634
35～39 歳	34,791	17,570	17,221	27,007	13,574	13,433	7,784	3,996	3,788
35 歳	6,641	3,352	3,289	5,225	2,631	2,594	1,416	721	695
36 歳	6,653	3,367	3,286	5,177	2,602	2,575	1,476	765	711
37 歳	6,931	3,486	3,445	5,325	2,681	2,644	1,606	805	801
38 歳	7,113	3,631	3,482	5,495	2,783	2,712	1,618	848	770
39 歳	7,453	3,734	3,719	5,785	2,877	2,908	1,668	857	811
40～44 歳	37,889	19,002	18,887	29,354	14,676	14,678	8,535	4,326	4,209
40 歳	7,391	3,778	3,613	5,687	2,871	2,816	1,704	907	797
41 歳	7,890	3,951	3,939	6,108	3,052	3,056	1,782	899	883
42 歳	7,777	3,867	3,910	6,001	2,999	3,002	1,776	868	908
43 歳	7,628	3,788	3,840	5,911	2,927	2,984	1,717	861	856
44 歳	7,203	3,618	3,585	5,647	2,827	2,820	1,556	791	765
45～49 歳	32,513	16,028	16,485	25,148	12,396	12,752	7,365	3,632	3,733
45 歳	6,733	3,407	3,326	5,230	2,644	2,586	1,503	763	740
46 歳	6,766	3,389	3,377	5,247	2,647	2,600	1,519	742	777
47 歳	6,629	3,244	3,385	5,095	2,470	2,625	1,534	774	760
48 歳	6,941	3,335	3,606	5,411	2,585	2,826	1,530	750	780
49 歳	5,444	2,653	2,791	4,165	2,050	2,115	1,279	603	676

注)推計人口は、国勢調査(常住人口)の結果に各市町村から報告された人口移動数を加減して算出したものである。したがって、年齢階級によってはマイナスとなる場合がある。

(人、%)

年 齢	県 計			市 計			郡 計		
	総数	男	女	総数	男	女	総数	男	女
50～54歳	33,971	16,606	17,365	25,322	12,340	12,982	8,649	4,266	4,383
50歳	6,855	3,408	3,447	5,209	2,589	2,620	1,646	819	827
51歳	6,759	3,293	3,466	5,082	2,491	2,591	1,677	802	875
52歳	6,700	3,285	3,415	4,981	2,422	2,559	1,719	863	856
53歳	6,857	3,267	3,590	5,053	2,394	2,659	1,804	873	931
54歳	6,800	3,353	3,447	4,997	2,444	2,553	1,803	909	894
55～59歳	37,511	18,360	19,151	26,823	13,098	13,725	10,688	5,262	5,426
55歳	7,129	3,430	3,699	5,199	2,504	2,695	1,930	926	1,004
56歳	7,547	3,737	3,810	5,408	2,674	2,734	2,139	1,063	1,076
57歳	7,284	3,549	3,735	5,220	2,546	2,674	2,064	1,003	1,061
58歳	7,687	3,807	3,880	5,490	2,694	2,796	2,197	1,113	1,084
59歳	7,864	3,837	4,027	5,506	2,680	2,826	2,358	1,157	1,201
60～64歳	43,005	21,308	21,697	30,435	14,969	15,466	12,570	6,339	6,231
60歳	8,147	4,000	4,147	5,744	2,831	2,913	2,403	1,169	1,234
61歳	8,196	4,128	4,068	5,804	2,890	2,914	2,392	1,238	1,154
62歳	8,610	4,243	4,367	6,112	2,995	3,117	2,498	1,248	1,250
63歳	8,919	4,379	4,540	6,290	3,064	3,226	2,629	1,315	1,314
64歳	9,133	4,558	4,575	6,485	3,189	3,296	2,648	1,369	1,279
65～69歳	45,550	22,191	23,359	32,568	15,752	16,816	12,982	6,439	6,543
65歳	9,582	4,614	4,968	6,827	3,249	3,578	2,755	1,365	1,390
66歳	10,551	5,224	5,327	7,531	3,705	3,826	3,020	1,519	1,501
67歳	10,593	5,243	5,350	7,517	3,655	3,862	3,076	1,588	1,488
68歳	9,461	4,608	4,853	6,768	3,277	3,491	2,693	1,331	1,362
69歳	5,363	2,502	2,861	3,925	1,866	2,059	1,438	636	802
70～74歳	33,627	15,459	18,168	24,092	10,976	13,116	9,535	4,483	5,052
70歳	6,118	2,890	3,228	4,439	2,051	2,388	1,679	839	840
71歳	7,104	3,334	3,770	5,120	2,386	2,734	1,984	948	1,036
72歳	6,709	3,074	3,635	4,804	2,175	2,629	1,905	899	1,006
73歳	6,709	3,007	3,702	4,786	2,136	2,650	1,923	871	1,052
74歳	6,987	3,154	3,833	4,943	2,228	2,715	2,044	926	1,118
75～79歳	29,726	12,444	17,282	20,591	8,640	11,951	9,135	3,804	5,331
75歳	5,928	2,548	3,380	4,194	1,818	2,376	1,734	730	1,004
76歳	5,390	2,249	3,141	3,743	1,550	2,193	1,647	699	948
77歳	5,936	2,531	3,405	4,090	1,741	2,349	1,846	790	1,056
78歳	6,157	2,537	3,620	4,262	1,766	2,496	1,895	771	1,124
79歳	6,315	2,579	3,736	4,302	1,765	2,537	2,013	814	1,199
80～84歳	27,240	10,301	16,939	18,119	6,894	11,225	9,121	3,407	5,714
80歳	5,802	2,236	3,566	3,899	1,485	2,414	1,903	751	1,152
81歳	5,614	2,207	3,407	3,709	1,494	2,215	1,905	713	1,192
82歳	5,445	2,154	3,291	3,627	1,433	2,194	1,818	721	1,097
83歳	5,340	1,975	3,365	3,528	1,310	2,218	1,812	665	1,147
84歳	5,039	1,729	3,310	3,356	1,172	2,184	1,683	557	1,126
85～89歳	19,864	6,394	13,470	13,232	4,280	8,952	6,632	2,114	4,518
85歳	4,587	1,591	2,996	3,069	1,055	2,014	1,518	536	982
86歳	4,436	1,505	2,931	2,981	1,027	1,954	1,455	478	977
87歳	3,854	1,202	2,652	2,528	815	1,713	1,326	387	939
88歳	3,728	1,153	2,575	2,471	762	1,709	1,257	391	866
89歳	3,259	943	2,316	2,183	621	1,562	1,076	322	754
90～94歳	9,534	2,321	7,213	6,253	1,530	4,723	3,281	791	2,490
90歳	2,787	737	2,050	1,795	475	1,320	992	262	730
91歳	2,241	602	1,639	1,502	407	1,095	739	195	544
92歳	1,708	381	1,327	1,125	265	860	583	116	467
93歳	1,551	316	1,235	1,025	198	827	526	118	408
94歳	1,247	285	962	806	185	621	441	100	341
95歳以上	3,898	614	3,284	2,625	422	2,203	1,273	192	1,081
年齢不詳	5,004	3,021	1,983	4,947	2,987	1,960	57	34	23
(再掲)									
0～14歳	73,224	37,527	35,697	56,116	28,833	27,283	17,108	8,694	8,414
15～64歳	322,521	161,825	160,696	244,439	122,289	122,150	78,082	39,536	38,546
65歳以上	169,439	69,724	99,715	117,480	48,494	68,986	51,959	21,230	30,729
年齢別割合									
0～14歳	13.0	13.9	12.1	13.4	14.4	12.5	11.6	12.5	10.8
15～64歳	57.1	60.1	54.3	58.5	61.3	55.9	53.1	56.9	49.6
65歳以上	30.0	25.9	33.7	28.1	24.3	31.6	35.3	30.6	39.6

第6表 市町村別年齢別男女別推計人口(続き)

(人、%)

年 齢	鳥 取 市			米 子 市			倉 吉 市		
	総数	男	女	総数	男	女	総数	男	女
総 数	192,507	93,633	98,874	147,677	69,840	77,837	48,694	22,814	25,880
0～4 歳	8,246	4,301	3,945	6,727	3,398	3,329	1,945	1,027	918
0 歳	1,635	876	759	1,385	698	687	364	193	171
1 歳	1,634	851	783	1,313	649	664	369	184	185
2 歳	1,581	836	745	1,408	727	681	404	219	185
3 歳	1,670	843	827	1,280	632	648	393	200	193
4 歳	1,726	895	831	1,341	692	649	415	231	184
5～9 歳	8,471	4,369	4,102	6,370	3,259	3,111	2,104	1,140	964
5 歳	1,604	816	788	1,211	631	580	386	213	173
6 歳	1,624	848	776	1,292	650	642	406	212	194
7 歳	1,741	907	834	1,287	662	625	429	242	187
8 歳	1,708	871	837	1,236	621	615	425	224	201
9 歳	1,794	927	867	1,344	695	649	458	249	209
10～14 歳	9,033	4,590	4,443	6,851	3,510	3,341	2,100	1,060	1,040
10 歳	1,703	886	817	1,311	655	656	390	202	188
11 歳	1,817	921	896	1,296	649	647	423	214	209
12 歳	1,855	963	892	1,409	710	699	420	215	205
13 歳	1,709	828	881	1,384	742	642	415	202	213
14 歳	1,949	992	957	1,451	754	697	452	227	225
15～19 歳	9,242	4,762	4,480	7,215	3,731	3,484	2,256	1,184	1,072
15 歳	1,771	933	838	1,447	731	716	454	240	214
16 歳	1,786	900	886	1,490	762	728	478	256	222
17 歳	1,885	955	930	1,447	743	704	483	267	216
18 歳	1,888	981	907	1,467	763	704	411	218	193
19 歳	1,912	993	919	1,364	732	632	430	203	227
20～24 歳	9,019	4,851	4,168	6,171	3,137	3,034	1,991	966	1,025
20 歳	1,951	1,010	941	1,432	742	690	453	228	225
21 歳	1,937	1,008	929	1,376	676	700	450	223	227
22 歳	1,917	995	922	1,309	675	634	403	196	207
23 歳	1,772	982	790	1,134	585	549	357	189	168
24 歳	1,442	856	586	920	459	461	328	130	198
25～29 歳	8,888	4,815	4,073	6,077	2,941	3,136	1,643	800	843
25 歳	1,558	886	672	970	450	520	264	120	144
26 歳	1,649	947	702	1,179	596	583	269	126	143
27 歳	1,804	970	834	1,161	533	628	325	156	169
28 歳	1,845	958	887	1,338	665	673	371	185	186
29 歳	2,032	1,054	978	1,429	697	732	414	213	201
30～34 歳	10,847	5,533	5,314	8,188	3,970	4,218	2,559	1,259	1,300
30 歳	2,084	1,065	1,019	1,568	792	776	467	227	240
31 歳	2,146	1,095	1,051	1,706	829	877	496	228	268
32 歳	2,194	1,119	1,075	1,666	824	842	552	281	271
33 歳	2,206	1,151	1,055	1,604	769	835	509	249	260
34 歳	2,217	1,103	1,114	1,644	756	888	535	274	261
35～39 歳	12,443	6,376	6,067	9,637	4,782	4,855	2,883	1,400	1,483
35 歳	2,456	1,256	1,200	1,840	913	927	552	281	271
36 歳	2,365	1,209	1,156	1,891	954	937	527	248	279
37 歳	2,466	1,280	1,186	1,845	880	965	590	300	290
38 歳	2,528	1,292	1,236	2,015	1,024	991	564	263	301
39 歳	2,628	1,339	1,289	2,046	1,011	1,035	650	308	342
40～44 歳	13,180	6,639	6,541	10,683	5,304	5,379	3,091	1,550	1,541
40 歳	2,595	1,329	1,266	2,043	1,027	1,016	607	300	307
41 歳	2,734	1,378	1,356	2,223	1,113	1,110	660	319	341
42 歳	2,656	1,353	1,303	2,224	1,073	1,151	639	336	303
43 歳	2,698	1,346	1,352	2,123	1,035	1,088	613	316	297
44 歳	2,497	1,233	1,264	2,070	1,056	1,014	572	279	293
45～49 歳	11,464	5,782	5,682	9,015	4,361	4,654	2,643	1,280	1,363
45 歳	2,335	1,209	1,126	1,942	972	970	557	257	300
46 歳	2,376	1,210	1,166	1,906	975	931	528	260	268
47 歳	2,361	1,177	1,184	1,794	828	966	542	268	274
48 歳	2,501	1,235	1,266	1,908	906	1,002	547	247	300
49 歳	1,891	951	940	1,465	680	785	469	248	221

(人、%)

年 齢	鳥 取 市			米 子 市			倉 吉 市		
	総数	男	女	総数	男	女	総数	男	女
50～54歳	11,924	5,883	6,041	8,479	4,045	4,434	2,840	1,349	1,491
50歳	2,422	1,232	1,190	1,768	857	911	601	285	316
51歳	2,379	1,193	1,186	1,687	810	877	570	265	305
52歳	2,296	1,109	1,187	1,696	811	885	567	272	295
53歳	2,446	1,183	1,263	1,668	757	911	562	272	290
54歳	2,381	1,166	1,215	1,660	810	850	540	255	285
55～59歳	12,764	6,290	6,474	8,757	4,243	4,514	3,177	1,523	1,654
55歳	2,455	1,199	1,256	1,708	825	883	586	276	310
56歳	2,569	1,296	1,273	1,788	865	923	634	298	336
57歳	2,493	1,213	1,280	1,690	837	853	621	294	327
58歳	2,612	1,329	1,283	1,778	839	939	679	316	363
59歳	2,635	1,253	1,382	1,793	877	916	657	339	318
60～64歳	14,342	7,184	7,158	9,814	4,699	5,115	3,821	1,869	1,952
60歳	2,746	1,380	1,366	1,824	899	925	708	339	369
61歳	2,817	1,415	1,402	1,809	894	915	729	357	372
62歳	2,784	1,393	1,391	2,045	941	1,104	791	413	378
63歳	2,994	1,518	1,476	1,957	902	1,055	799	369	430
64歳	3,001	1,478	1,523	2,179	1,063	1,116	794	391	403
65～69歳	14,389	7,144	7,245	11,280	5,280	6,000	4,057	1,967	2,090
65歳	3,155	1,521	1,634	2,214	1,020	1,194	860	432	428
66歳	3,457	1,762	1,695	2,547	1,182	1,365	909	442	467
67歳	3,406	1,683	1,723	2,520	1,212	1,308	947	464	483
68歳	2,857	1,423	1,434	2,444	1,161	1,283	881	422	459
69歳	1,514	755	759	1,555	705	850	460	207	253
70～74歳	10,128	4,621	5,507	8,668	3,953	4,715	3,013	1,381	1,632
70歳	1,788	820	968	1,658	772	886	554	254	300
71歳	2,190	1,035	1,155	1,833	851	982	609	289	320
72歳	1,972	913	1,059	1,761	782	979	593	268	325
73歳	2,071	916	1,155	1,682	744	938	576	262	314
74歳	2,107	937	1,170	1,734	804	930	681	308	373
75～79歳	8,928	3,743	5,185	7,186	3,015	4,171	2,575	1,086	1,489
75歳	1,739	750	989	1,514	631	883	534	246	288
76歳	1,620	702	918	1,346	549	797	441	158	283
77歳	1,795	756	1,039	1,384	593	791	507	227	280
78歳	1,895	769	1,126	1,450	610	840	506	229	277
79歳	1,879	766	1,113	1,492	632	860	587	226	361
80～84歳	8,097	3,053	5,044	5,926	2,267	3,659	2,464	935	1,529
80歳	1,738	652	1,086	1,278	493	785	523	191	332
81歳	1,649	642	1,007	1,236	501	735	501	225	276
82歳	1,607	631	976	1,198	472	726	479	185	294
83歳	1,600	613	987	1,106	401	705	508	180	328
84歳	1,503	515	988	1,108	400	708	453	154	299
85～89歳	5,888	1,954	3,934	4,400	1,399	3,001	1,899	590	1,309
85歳	1,381	482	899	1,014	355	659	440	149	291
86歳	1,336	488	848	994	338	656	408	120	288
87歳	1,092	359	733	850	275	575	369	109	260
88歳	1,095	328	767	811	234	577	379	131	248
89歳	984	297	687	731	197	534	303	81	222
90～94歳	2,701	668	2,033	2,071	497	1,574	974	240	734
90歳	767	208	559	610	153	457	275	78	197
91歳	669	180	489	464	135	329	228	53	175
92歳	463	113	350	378	86	292	183	40	143
93歳	435	91	344	365	64	301	154	34	120
94歳	367	76	291	254	59	195	134	35	99
95歳以上	1,127	180	947	858	129	729	475	93	382
年齢不詳	1,386	895	491	3,304	1,920	1,384	184	115	69
(再掲)									
0～14歳	25,750	13,260	12,490	19,948	10,167	9,781	6,149	3,227	2,922
15～64歳	114,113	58,115	55,998	84,036	41,213	42,823	26,904	13,180	13,724
65歳以上	51,258	21,363	29,895	40,389	16,540	23,849	15,457	6,292	9,165
年齢別割合									
0～14歳	13.5	14.3	12.7	13.8	15.0	12.8	12.7	14.2	11.3
15～64歳	59.7	62.7	56.9	58.2	60.7	56.0	55.5	58.1	53.2
65歳以上	26.8	23.0	30.4	28.0	24.4	31.2	31.9	27.7	35.5

第6表 市町村別年齢別男女別推計人口(続き)

(人、%)

年 齢	境港市			岩美郡			岩美町		
	総数	男	女	総数	男	女	総数	男	女
総 数	34,104	16,316	17,788	11,469	5,441	6,028	11,469	5,441	6,028
0～4 歳	1,346	691	655	349	195	154	349	195	154
0 歳	257	124	133	65	38	27	65	38	27
1 歳	260	134	126	56	31	25	56	31	25
2 歳	273	149	124	74	33	41	74	33	41
3 歳	289	145	144	64	40	24	64	40	24
4 歳	267	139	128	90	53	37	90	53	37
5～9 歳	1,427	757	670	392	202	190	392	202	190
5 歳	279	149	130	74	37	37	74	37	37
6 歳	292	165	127	82	41	41	82	41	41
7 歳	286	143	143	65	37	28	65	37	28
8 歳	284	147	137	96	45	51	96	45	51
9 歳	286	153	133	75	42	33	75	42	33
10～14 歳	1,496	731	765	527	299	228	527	299	228
10 歳	256	122	134	103	55	48	103	55	48
11 歳	308	156	152	105	62	43	105	62	43
12 歳	306	150	156	110	60	50	110	60	50
13 歳	318	158	160	113	64	49	113	64	49
14 歳	308	145	163	96	58	38	96	58	38
15～19 歳	1,725	907	818	508	250	258	508	250	258
15 歳	364	201	163	94	48	46	94	48	46
16 歳	333	174	159	113	56	57	113	56	57
17 歳	366	176	190	102	54	48	102	54	48
18 歳	342	191	151	92	43	49	92	43	49
19 歳	320	165	155	107	49	58	107	49	58
20～24 歳	1,479	767	712	457	234	223	457	234	223
20 歳	348	184	164	107	53	54	107	53	54
21 歳	349	174	175	118	57	61	118	57	61
22 歳	346	170	176	96	50	46	96	50	46
23 歳	246	132	114	85	40	45	85	40	45
24 歳	190	107	83	51	34	17	51	34	17
25～29 歳	1,289	704	585	384	216	168	384	216	168
25 歳	190	111	79	75	42	33	75	42	33
26 歳	193	100	93	48	33	15	48	33	15
27 歳	264	134	130	79	53	26	79	53	26
28 歳	319	184	135	76	33	43	76	33	43
29 歳	323	175	148	106	55	51	106	55	51
30～34 歳	1,761	909	852	506	280	226	506	280	226
30 歳	298	156	142	97	51	46	97	51	46
31 歳	373	196	177	100	57	43	100	57	43
32 歳	381	190	191	106	60	46	106	60	46
33 歳	354	189	165	106	63	43	106	63	43
34 歳	355	178	177	97	49	48	97	49	48
35～39 歳	2,044	1,016	1,028	598	303	295	598	303	295
35 歳	377	181	196	142	76	66	142	76	66
36 歳	394	191	203	100	53	47	100	53	47
37 歳	424	221	203	124	61	63	124	61	63
38 歳	388	204	184	118	64	54	118	64	54
39 歳	461	219	242	114	49	65	114	49	65
40～44 歳	2,400	1,183	1,217	634	311	323	634	311	323
40 歳	442	215	227	116	57	59	116	57	59
41 歳	491	242	249	135	73	62	135	73	62
42 歳	482	237	245	143	62	81	143	62	81
43 歳	477	230	247	125	69	56	125	69	56
44 歳	508	259	249	115	50	65	115	50	65
45～49 歳	2,026	973	1,053	576	288	288	576	288	288
45 歳	396	206	190	112	51	61	112	51	61
46 歳	437	202	235	99	50	49	99	50	49
47 歳	398	197	201	129	66	63	129	66	63
48 歳	455	197	258	123	64	59	123	64	59
49 歳	340	171	169	113	57	56	113	57	56

(人、%)

年 齢	境 港 市			岩 美 郡			岩 美 町		
	総数	男	女	総数	男	女	総数	男	女
<b>50～54歳</b>	<b>2,079</b>	<b>1,063</b>	<b>1,016</b>	<b>689</b>	<b>332</b>	<b>357</b>	<b>689</b>	<b>332</b>	<b>357</b>
50歳	418	215	203	123	57	66	123	57	66
51歳	446	223	223	134	66	68	134	66	68
52歳	422	230	192	139	63	76	139	63	76
53歳	377	182	195	144	77	67	144	77	67
54歳	416	213	203	149	69	80	149	69	80
<b>55～59歳</b>	<b>2,125</b>	<b>1,042</b>	<b>1,083</b>	<b>887</b>	<b>439</b>	<b>448</b>	<b>887</b>	<b>439</b>	<b>448</b>
55歳	450	204	246	159	83	76	159	83	76
56歳	417	215	202	202	91	111	202	91	111
57歳	416	202	214	160	81	79	160	81	79
58歳	421	210	211	180	89	91	180	89	91
59歳	421	211	210	186	95	91	186	95	91
<b>60～64歳</b>	<b>2,458</b>	<b>1,217</b>	<b>1,241</b>	<b>1,026</b>	<b>505</b>	<b>521</b>	<b>1,026</b>	<b>505</b>	<b>521</b>
60歳	466	213	253	199	80	119	199	80	119
61歳	449	224	225	199	96	103	199	96	103
62歳	492	248	244	235	112	123	235	112	123
63歳	540	275	265	197	109	88	197	109	88
64歳	511	257	254	196	108	88	196	108	88
<b>65～69歳</b>	<b>2,842</b>	<b>1,361</b>	<b>1,481</b>	<b>999</b>	<b>492</b>	<b>507</b>	<b>999</b>	<b>492</b>	<b>507</b>
65歳	598	276	322	225	119	106	225	119	106
66歳	618	319	299	225	101	124	225	101	124
67歳	644	296	348	243	111	132	243	111	132
68歳	586	271	315	196	107	89	196	107	89
69歳	396	199	197	110	54	56	110	54	56
<b>70～74歳</b>	<b>2,283</b>	<b>1,021</b>	<b>1,262</b>	<b>707</b>	<b>348</b>	<b>359</b>	<b>707</b>	<b>348</b>	<b>359</b>
70歳	439	205	234	127	55	72	127	55	72
71歳	488	211	277	150	76	74	150	76	74
72歳	478	212	266	140	66	74	140	66	74
73歳	457	214	243	137	77	60	137	77	60
74歳	421	179	242	153	74	79	153	74	79
<b>75～79歳</b>	<b>1,902</b>	<b>796</b>	<b>1,106</b>	<b>684</b>	<b>279</b>	<b>405</b>	<b>684</b>	<b>279</b>	<b>405</b>
75歳	407	191	216	127	54	73	127	54	73
76歳	336	141	195	126	45	81	126	45	81
77歳	404	165	239	141	60	81	141	60	81
78歳	411	158	253	144	54	90	144	54	90
79歳	344	141	203	146	66	80	146	66	80
<b>80～84歳</b>	<b>1,632</b>	<b>639</b>	<b>993</b>	<b>684</b>	<b>229</b>	<b>455</b>	<b>684</b>	<b>229</b>	<b>455</b>
80歳	360	149	211	145	50	95	145	50	95
81歳	323	126	197	145	54	91	145	54	91
82歳	343	145	198	140	54	86	140	54	86
83歳	314	116	198	133	38	95	133	38	95
84歳	292	103	189	121	33	88	121	33	88
<b>85～89歳</b>	<b>1,045</b>	<b>337</b>	<b>708</b>	<b>522</b>	<b>173</b>	<b>349</b>	<b>522</b>	<b>173</b>	<b>349</b>
85歳	234	69	165	127	49	78	127	49	78
86歳	243	81	162	111	35	76	111	35	76
87歳	217	72	145	104	28	76	104	28	76
88歳	186	69	117	94	35	59	94	35	59
89歳	165	46	119	86	26	60	86	26	60
<b>90～94歳</b>	<b>507</b>	<b>125</b>	<b>382</b>	<b>255</b>	<b>51</b>	<b>204</b>	<b>255</b>	<b>51</b>	<b>204</b>
90歳	143	36	107	73	20	53	73	20	53
91歳	141	39	102	58	12	46	58	12	46
92歳	101	26	75	58	14	44	58	14	44
93歳	71	9	62	38	4	34	38	4	34
94歳	51	15	36	28	1	27	28	1	27
<b>95歳以上</b>	<b>165</b>	<b>20</b>	<b>145</b>	<b>84</b>	<b>14</b>	<b>70</b>	<b>84</b>	<b>14</b>	<b>70</b>
年齢不詳	73	57	16	1	1	0	1	1	0
(再掲)									
0～14歳	4,269	2,179	2,090	1,268	696	572	1,268	696	572
15～64歳	19,386	9,781	9,605	6,265	3,158	3,107	6,265	3,158	3,107
65歳以上	10,376	4,299	6,077	3,935	1,586	2,349	3,935	1,586	2,349
年齢別割合									
0～14歳	12.5	13.4	11.8	11.1	12.8	9.5	11.1	12.8	9.5
15～64歳	57.0	60.2	54.0	54.6	58.1	51.5	54.6	58.1	51.5
65歳以上	30.5	26.4	34.2	34.3	29.2	39.0	34.3	29.2	39.0

第6表 市町村別年齢別男女別推計人口(続き)

(人、%)

年 齢	八 頭 郡			若 桜 町			智 頭 町		
	総数	男	女	総数	男	女	総数	男	女
総 数	27,394	13,045	14,349	3,349	1,595	1,754	7,047	3,323	3,724
0～4 歳	855	438	417	53	30	23	216	113	103
0 歳	149	77	72	12	11	1	38	17	21
1 歳	173	88	85	10	1	9	44	28	16
2 歳	177	84	93	9	7	2	47	22	25
3 歳	168	83	85	11	5	6	35	20	15
4 歳	188	106	82	11	6	5	52	26	26
5～9 歳	954	502	452	65	38	27	226	111	115
5 歳	187	93	94	10	5	5	43	18	25
6 歳	164	90	74	12	9	3	44	23	21
7 歳	185	102	83	12	5	7	41	22	19
8 歳	204	108	96	10	5	5	52	25	27
9 歳	214	109	105	21	14	7	46	23	23
10～14 歳	1,129	571	558	100	56	44	242	125	117
10 歳	203	94	109	17	8	9	42	17	25
11 歳	215	105	110	17	11	6	45	26	19
12 歳	213	123	90	20	11	9	47	30	17
13 歳	246	137	109	21	10	11	45	25	20
14 歳	252	112	140	25	16	9	63	27	36
15～19 歳	1,312	680	632	137	78	59	292	154	138
15 歳	260	128	132	19	8	11	52	31	21
16 歳	230	132	98	21	13	8	42	28	14
17 歳	262	137	125	31	20	11	66	34	32
18 歳	284	151	133	34	22	12	66	34	32
19 歳	276	132	144	32	15	17	66	27	39
20～24 歳	1,013	552	461	115	62	53	213	116	97
20 歳	246	140	106	27	19	8	57	35	22
21 歳	257	139	118	22	8	14	53	24	29
22 歳	229	114	115	28	14	14	43	20	23
23 歳	194	101	93	25	14	11	49	27	22
24 歳	87	58	29	13	7	6	11	10	1
25～29 歳	747	422	325	85	50	35	172	96	76
25 歳	90	60	30	12	5	7	24	18	6
26 歳	130	76	54	16	8	8	29	22	7
27 歳	144	83	61	19	11	8	36	16	20
28 歳	172	101	71	19	13	6	36	17	19
29 歳	211	102	109	19	13	6	47	23	24
30～34 歳	1,203	635	568	91	42	49	337	179	158
30 歳	234	115	119	20	6	14	56	28	28
31 歳	217	115	102	8	7	1	65	37	28
32 歳	229	118	111	15	6	9	61	33	28
33 歳	241	130	111	23	13	10	67	36	31
34 歳	282	157	125	25	10	15	88	45	43
35～39 歳	1,338	671	667	144	72	72	308	164	144
35 歳	237	111	126	29	12	17	60	32	28
36 歳	271	128	143	23	10	13	70	36	34
37 歳	298	157	141	38	19	19	66	34	32
38 歳	261	142	119	29	19	10	58	32	26
39 歳	271	133	138	25	12	13	54	30	24
40～44 歳	1,472	772	700	156	92	64	315	169	146
40 歳	267	151	116	19	10	9	68	38	30
41 歳	312	159	153	29	15	14	66	35	31
42 歳	324	169	155	39	27	12	57	31	26
43 歳	292	150	142	30	16	14	64	34	30
44 歳	277	143	134	39	24	15	60	31	29
45～49 歳	1,373	646	727	137	72	65	336	146	190
45 歳	274	139	135	31	17	14	67	30	37
46 歳	284	122	162	32	15	17	71	34	37
47 歳	297	147	150	20	10	10	77	32	45
48 歳	289	133	156	29	18	11	58	24	34
49 歳	229	105	124	25	12	13	63	26	37



(人、%)

年 齢	八 頭 郡			若 桜 町			智 頭 町		
	総数	男	女	総数	男	女	総数	男	女
50～54歳	1,697	844	853	219	106	113	418	205	213
50歳	329	175	154	41	18	23	72	39	33
51歳	321	149	172	39	19	20	95	40	55
52歳	355	179	176	44	21	23	76	41	35
53歳	335	156	179	37	17	20	84	37	47
54歳	357	185	172	58	31	27	91	48	43
55～59歳	2,103	1,031	1,072	252	129	123	584	303	281
55歳	388	165	223	45	22	23	100	45	55
56歳	404	199	205	33	16	17	121	67	54
57歳	405	204	201	54	25	29	110	60	50
58歳	444	234	210	51	30	21	116	63	53
59歳	462	229	233	69	36	33	137	68	69
60～64歳	2,454	1,284	1,170	287	156	131	664	356	308
60歳	488	243	245	65	31	34	135	71	64
61歳	480	255	225	58	29	29	148	89	59
62歳	496	258	238	55	33	22	135	63	72
63歳	506	265	241	52	27	25	118	63	55
64歳	484	263	221	57	36	21	128	70	58
65～69歳	2,359	1,209	1,150	311	151	160	586	298	288
65歳	522	260	262	67	32	35	128	69	59
66歳	596	299	297	79	36	43	152	72	80
67歳	575	319	256	70	38	32	141	69	72
68歳	427	215	212	59	28	31	106	61	45
69歳	239	116	123	36	17	19	59	27	32
70～74歳	1,697	744	953	279	128	151	499	202	297
70歳	299	143	156	41	17	24	95	45	50
71歳	337	156	181	44	25	19	97	38	59
72歳	353	156	197	70	32	38	92	30	62
73歳	330	136	194	55	27	28	104	40	64
74歳	378	153	225	69	27	42	111	49	62
75～79歳	1,834	763	1,071	284	113	171	521	223	298
75歳	351	138	213	52	19	33	90	34	56
76歳	336	144	192	51	22	29	98	43	55
77歳	384	175	209	71	32	39	114	52	62
78歳	339	137	202	45	17	28	106	43	63
79歳	424	169	255	65	23	42	113	51	62
80～84歳	1,792	698	1,094	289	107	182	527	193	334
80歳	337	135	202	50	15	35	93	30	63
81歳	378	162	216	54	27	27	126	53	73
82歳	354	140	214	61	23	38	93	34	59
83歳	344	125	219	62	23	39	95	29	66
84歳	379	136	243	62	19	43	120	47	73
85～89歳	1,287	397	890	205	79	126	371	116	255
85歳	305	100	205	43	24	19	88	25	63
86歳	270	87	183	49	21	28	67	23	44
87歳	241	71	170	41	12	29	77	25	52
88歳	262	78	184	38	10	28	79	24	55
89歳	209	61	148	34	12	22	60	19	41
90～94歳	564	143	421	109	30	79	155	38	117
90歳	176	47	129	27	5	22	49	13	36
91歳	139	43	96	28	11	17	33	7	26
92歳	102	26	76	17	2	15	35	9	26
93歳	77	14	63	18	6	12	22	4	18
94歳	70	13	57	19	6	13	16	5	11
95歳以上	192	33	159	31	4	27	59	12	47
年齢不詳	19	10	9	0	0	0	6	4	2
(再掲)									
0～14歳	2,938	1,511	1,427	218	124	94	684	349	335
15～64歳	14,712	7,537	7,175	1,623	859	764	3,639	1,888	1,751
65歳以上	9,725	3,987	5,738	1,508	612	896	2,718	1,082	1,636
年齢別割合									
0～14歳	10.7	11.6	10.0	6.5	7.8	5.4	9.7	10.5	9.0
15～64歳	53.7	57.8	50.0	48.5	53.9	43.6	51.7	56.9	47.0
65歳以上	35.5	30.6	40.0	45.0	38.4	51.1	38.6	32.6	44.0

第6表 市町村別年齢別男女別推計人口(続き)

(人、%)

年 齢	八 頭 町			東 伯 郡			三 朝 町		
	総数	男	女	総数	男	女	総数	男	女
総 数	16,998	8,127	8,871	55,367	26,160	29,207	6,526	3,067	3,459
0～4 歳	586	295	291	2,191	1,130	1,061	203	98	105
0 歳	99	49	50	395	210	185	44	25	19
1 歳	119	59	60	452	234	218	38	20	18
2 歳	121	55	66	440	221	219	42	21	21
3 歳	122	58	64	458	234	224	34	15	19
4 歳	125	74	51	446	231	215	45	17	28
5～9 歳	663	353	310	2,351	1,205	1,146	257	149	108
5 歳	134	70	64	432	227	205	43	23	20
6 歳	108	58	50	458	243	215	46	37	9
7 歳	132	75	57	505	265	240	53	26	27
8 歳	142	78	64	481	231	250	63	28	35
9 歳	147	72	75	475	239	236	52	35	17
10～14 歳	787	390	397	2,631	1,316	1,315	283	143	140
10 歳	144	69	75	482	224	258	60	31	29
11 歳	153	68	85	544	271	273	69	32	37
12 歳	146	82	64	527	266	261	53	26	27
13 歳	180	102	78	546	278	268	46	26	20
14 歳	164	69	95	532	277	255	55	28	27
15～19 歳	883	448	435	2,639	1,341	1,298	271	147	124
15 歳	189	89	100	545	278	267	61	27	34
16 歳	167	91	76	555	293	262	56	32	24
17 歳	165	83	82	532	275	257	55	36	19
18 歳	184	95	89	539	286	253	58	29	29
19 歳	178	90	88	468	209	259	41	23	18
20～24 歳	685	374	311	1,929	993	936	184	92	92
20 歳	162	86	76	493	256	237	60	35	25
21 歳	182	107	75	484	233	251	44	26	18
22 歳	158	80	78	436	238	198	50	21	29
23 歳	120	60	60	353	184	169	14	3	11
24 歳	63	41	22	163	82	81	16	7	9
25～29 歳	490	276	214	1,525	772	753	158	88	70
25 歳	54	37	17	208	120	88	20	14	6
26 歳	85	46	39	217	110	107	22	15	7
27 歳	89	56	33	306	152	154	31	16	15
28 歳	117	71	46	367	186	181	36	25	11
29 歳	145	66	79	427	204	223	49	18	31
30～34 歳	775	414	361	2,618	1,341	1,277	300	147	153
30 歳	158	81	77	514	237	277	59	28	31
31 歳	144	71	73	516	278	238	50	24	26
32 歳	153	79	74	536	283	253	64	38	26
33 歳	151	81	70	550	274	276	76	33	43
34 歳	169	102	67	502	269	233	51	24	27
35～39 歳	886	435	451	3,158	1,605	1,553	333	179	154
35 歳	148	67	81	594	292	302	57	28	29
36 歳	178	82	96	610	308	302	66	31	35
37 歳	194	104	90	632	317	315	74	44	30
38 歳	174	91	83	654	342	312	59	32	27
39 歳	192	91	101	668	346	322	77	44	33
40～44 歳	1,001	511	490	3,447	1,728	1,719	369	183	186
40 歳	180	103	77	733	369	364	77	33	44
41 歳	217	109	108	712	359	353	72	36	36
42 歳	228	111	117	706	341	365	75	36	39
43 歳	198	100	98	701	348	353	74	37	37
44 歳	178	88	90	595	311	284	71	41	30
45～49 歳	900	428	472	2,896	1,425	1,471	311	157	154
45 歳	176	92	84	612	320	292	66	41	25
46 歳	181	73	108	621	324	297	69	35	34
47 歳	200	105	95	594	298	296	64	32	32
48 歳	202	91	111	613	284	329	57	25	32
49 歳	141	67	74	456	199	257	55	24	31

(人、%)

年 齢	八 頭 町			東 伯 郡			三 朝 町		
	総数	男	女	総数	男	女	総数	男	女
50～54歳	1,060	533	527	3,309	1,613	1,696	382	184	198
50歳	216	118	98	645	310	335	73	27	46
51歳	187	90	97	665	329	336	69	30	39
52歳	235	117	118	627	317	310	87	46	41
53歳	214	102	112	704	322	382	84	46	38
54歳	208	106	102	668	335	333	69	35	34
55～59歳	1,267	599	668	4,017	1,974	2,043	514	258	256
55歳	243	98	145	737	356	381	98	56	42
56歳	250	116	134	791	389	402	98	53	45
57歳	241	119	122	781	371	410	93	45	48
58歳	277	141	136	844	432	412	113	55	58
59歳	256	125	131	864	426	438	112	49	63
60～64歳	1,503	772	731	4,547	2,260	2,287	545	263	282
60歳	288	141	147	885	438	447	98	47	51
61歳	274	137	137	862	441	421	110	54	56
62歳	306	162	144	856	403	453	87	41	46
63歳	336	175	161	999	492	507	134	63	71
64歳	299	157	142	945	486	459	116	58	58
65～69歳	1,462	760	702	4,729	2,362	2,367	585	295	290
65歳	327	159	168	972	481	491	120	66	54
66歳	365	191	174	1,119	582	537	151	82	69
67歳	364	212	152	1,176	610	566	149	79	70
68歳	262	126	136	940	466	474	104	49	55
69歳	144	72	72	522	223	299	61	19	42
70～74歳	919	414	505	3,434	1,598	1,836	374	164	210
70歳	163	81	82	610	299	311	54	22	32
71歳	196	93	103	716	350	366	87	47	40
72歳	191	94	97	653	313	340	70	31	39
73歳	171	69	102	716	303	413	79	35	44
74歳	198	77	121	739	333	406	84	29	55
75～79歳	1,029	427	602	3,132	1,318	1,814	418	179	239
75歳	209	85	124	599	254	345	86	38	48
76歳	187	79	108	580	259	321	70	30	40
77歳	199	91	108	628	280	348	84	40	44
78歳	188	77	111	641	262	379	92	33	59
79歳	246	95	151	684	263	421	86	38	48
80～84歳	976	398	578	3,086	1,161	1,925	475	172	303
80歳	194	90	104	672	268	404	93	36	57
81歳	198	82	116	634	222	412	105	40	65
82歳	200	83	117	587	229	358	84	34	50
83歳	187	73	114	654	253	401	112	39	73
84歳	197	70	127	539	189	350	81	23	58
85～89歳	711	202	509	2,184	685	1,499	333	124	209
85歳	174	51	123	482	170	312	72	27	45
86歳	154	43	111	490	163	327	69	30	39
87歳	123	34	89	449	119	330	75	27	48
88歳	145	44	101	421	128	293	65	19	46
89歳	115	30	85	342	105	237	52	21	31
90～94歳	300	75	225	1,111	260	851	169	37	132
90歳	100	29	71	357	77	280	53	9	44
91歳	78	25	53	254	71	183	33	12	21
92歳	50	15	35	177	33	144	31	3	28
93歳	37	4	33	181	41	140	27	7	20
94歳	35	2	33	142	38	104	25	6	19
95歳以上	102	17	85	429	70	359	60	7	53
年齢不詳	13	6	7	4	3	1	2	1	1
(再掲)									
0～14歳	2,036	1,038	998	7,173	3,651	3,522	743	390	353
15～64歳	9,450	4,790	4,660	30,085	15,052	15,033	3,367	1,698	1,669
65歳以上	5,499	2,293	3,206	18,105	7,454	10,651	2,414	978	1,436
年齢別割合									
0～14歳	12.0	12.8	11.3	13.0	14.0	12.1	11.4	12.7	10.2
15～64歳	55.6	59.0	52.6	54.3	57.5	51.5	51.6	55.4	48.3
65歳以上	32.4	28.2	36.2	32.7	28.5	36.5	37.0	31.9	41.5

第6表 市町村別年齢別男女別推計人口(続き)

(人、%)

年 齢	湯梨浜町			琴 浦 町			北 栄 町		
	総数	男	女	総数	男	女	総数	男	女
総 数	16,578	7,931	8,647	17,461	8,153	9,308	14,802	7,009	7,793
0～4 歳	722	376	346	649	331	318	617	325	292
0 歳	127	71	56	116	55	61	108	59	49
1 歳	152	71	81	141	73	68	121	70	51
2 歳	148	77	71	137	67	70	113	56	57
3 歳	145	76	69	131	72	59	148	71	77
4 歳	150	81	69	124	64	60	127	69	58
5～9 歳	752	388	364	728	348	380	614	320	294
5 歳	130	66	64	149	80	69	110	58	52
6 歳	155	76	79	132	71	61	125	59	66
7 歳	171	91	80	152	70	82	129	78	51
8 歳	136	69	67	160	71	89	122	63	59
9 歳	160	86	74	135	56	79	128	62	66
10～14 歳	825	416	409	804	398	406	719	359	360
10 歳	163	81	82	134	62	72	125	50	75
11 歳	140	69	71	163	86	77	172	84	88
12 歳	179	90	89	159	77	82	136	73	63
13 歳	187	95	92	178	83	95	135	74	61
14 歳	156	81	75	170	90	80	151	78	73
15～19 歳	837	433	404	860	424	436	671	337	334
15 歳	168	95	73	176	82	94	140	74	66
16 歳	179	92	87	174	95	79	146	74	72
17 歳	162	77	85	183	93	90	132	69	63
18 歳	183	103	80	177	92	85	121	62	59
19 歳	145	66	79	150	62	88	132	58	74
20～24 歳	628	318	310	559	306	253	558	277	281
20 歳	159	84	75	137	74	63	137	63	74
21 歳	144	61	83	145	68	77	151	78	73
22 歳	143	82	61	127	75	52	116	60	56
23 歳	112	53	59	113	68	45	114	60	54
24 歳	70	38	32	37	21	16	40	16	24
25～29 歳	496	252	244	481	241	240	390	191	199
25 歳	69	31	38	68	44	24	51	31	20
26 歳	63	40	23	77	26	51	55	29	26
27 歳	92	47	45	93	50	43	90	39	51
28 歳	122	58	64	116	59	57	93	44	49
29 歳	150	76	74	127	62	65	101	48	53
30～34 歳	786	382	404	851	445	406	681	367	314
30 歳	168	74	94	176	79	97	111	56	55
31 歳	143	69	74	178	108	70	145	77	68
32 歳	168	90	78	181	93	88	123	62	61
33 歳	154	71	83	167	85	82	153	85	68
34 歳	153	78	75	149	80	69	149	87	62
35～39 歳	1,022	534	488	881	427	454	922	465	457
35 歳	204	98	106	169	89	80	164	77	87
36 歳	207	99	108	157	83	74	180	95	85
37 歳	200	108	92	170	65	105	188	100	88
38 歳	216	119	97	180	89	91	199	102	97
39 歳	195	110	85	205	101	104	191	91	100
40～44 歳	1,093	549	544	1,031	514	517	954	482	472
40 歳	233	116	117	229	110	119	194	110	84
41 歳	241	123	118	203	101	102	196	99	97
42 歳	224	109	115	207	102	105	200	94	106
43 歳	202	102	100	225	119	106	200	90	110
44 歳	193	99	94	167	82	85	164	89	75
45～49 歳	895	438	457	961	484	477	729	346	383
45 歳	183	95	88	189	98	91	174	86	88
46 歳	217	112	105	192	97	95	143	80	63
47 歳	177	86	91	207	114	93	146	66	80
48 歳	179	78	101	223	112	111	154	69	85
49 歳	139	67	72	150	63	87	112	45	67

(人、%)

年 齢	湯梨浜町			琴 浦 町			北 栄 町		
	総数	男	女	総数	男	女	総数	男	女
<b>50～54歳</b>	<b>1,037</b>	<b>496</b>	<b>541</b>	<b>1,015</b>	<b>507</b>	<b>508</b>	<b>875</b>	<b>426</b>	<b>449</b>
50歳	223	106	117	178	88	90	171	89	82
51歳	214	113	101	205	104	101	177	82	95
52歳	179	86	93	205	109	96	156	76	80
53歳	225	104	121	221	97	124	174	75	99
54歳	196	87	109	206	109	97	197	104	93
<b>55～59歳</b>	<b>1,172</b>	<b>598</b>	<b>574</b>	<b>1,232</b>	<b>592</b>	<b>640</b>	<b>1,099</b>	<b>526</b>	<b>573</b>
55歳	232	104	128	214	105	109	193	91	102
56歳	240	119	121	234	107	127	219	110	109
57歳	224	113	111	257	121	136	207	92	115
58歳	232	129	103	276	133	143	223	115	108
59歳	244	133	111	251	126	125	257	118	139
<b>60～64歳</b>	<b>1,287</b>	<b>654</b>	<b>633</b>	<b>1,371</b>	<b>688</b>	<b>683</b>	<b>1,344</b>	<b>655</b>	<b>689</b>
60歳	258	134	124	279	140	139	250	117	133
61歳	253	133	120	239	118	121	260	136	124
62歳	218	108	110	283	125	158	268	129	139
63歳	294	135	159	306	163	143	265	131	134
64歳	264	144	120	264	142	122	301	142	159
<b>65～69歳</b>	<b>1,379</b>	<b>711</b>	<b>668</b>	<b>1,488</b>	<b>740</b>	<b>748</b>	<b>1,277</b>	<b>616</b>	<b>661</b>
65歳	273	136	137	323	161	162	256	118	138
66歳	337	183	154	309	159	150	322	158	164
67歳	324	179	145	397	203	194	306	149	157
68歳	282	144	138	293	149	144	261	124	137
69歳	163	69	94	166	68	98	132	67	65
<b>70～74歳</b>	<b>917</b>	<b>426</b>	<b>491</b>	<b>1,236</b>	<b>570</b>	<b>666</b>	<b>907</b>	<b>438</b>	<b>469</b>
70歳	160	70	90	212	102	110	184	105	79
71歳	193	105	88	248	115	133	188	83	105
72歳	167	77	90	240	109	131	176	96	80
73歳	190	76	114	257	111	146	190	81	109
74歳	207	98	109	279	133	146	169	73	96
<b>75～79歳</b>	<b>862</b>	<b>356</b>	<b>506</b>	<b>1,049</b>	<b>434</b>	<b>615</b>	<b>803</b>	<b>349</b>	<b>454</b>
75歳	165	65	100	194	81	113	154	70	84
76歳	177	73	104	189	87	102	144	69	75
77歳	177	70	107	208	96	112	159	74	85
78歳	180	83	97	207	86	121	162	60	102
79歳	163	65	98	251	84	167	184	76	108
<b>80～84歳</b>	<b>820</b>	<b>314</b>	<b>506</b>	<b>1,030</b>	<b>394</b>	<b>636</b>	<b>761</b>	<b>281</b>	<b>480</b>
80歳	175	76	99	235	87	148	169	69	100
81歳	171	63	108	207	62	145	151	57	94
82歳	154	63	91	197	75	122	152	57	95
83歳	178	63	115	209	95	114	155	56	99
84歳	142	49	93	182	75	107	134	42	92
<b>85～89歳</b>	<b>615</b>	<b>193</b>	<b>422</b>	<b>736</b>	<b>219</b>	<b>517</b>	<b>500</b>	<b>149</b>	<b>351</b>
85歳	139	46	93	163	60	103	108	37	71
86歳	142	54	88	160	47	113	119	32	87
87歳	116	28	88	167	44	123	91	20	71
88歳	114	37	77	136	38	98	106	34	72
89歳	104	28	76	110	30	80	76	26	50
<b>90～94歳</b>	<b>328</b>	<b>79</b>	<b>249</b>	<b>335</b>	<b>69</b>	<b>266</b>	<b>279</b>	<b>75</b>	<b>204</b>
90歳	103	16	87	122	30	92	79	22	57
91歳	71	21	50	81	15	66	69	23	46
92歳	54	16	38	47	7	40	45	7	38
93歳	62	12	50	45	11	34	47	11	36
94歳	38	14	24	40	6	34	39	12	27
<b>95歳以上</b>	<b>105</b>	<b>18</b>	<b>87</b>	<b>162</b>	<b>20</b>	<b>142</b>	<b>102</b>	<b>25</b>	<b>77</b>
年齢不詳	0	0	0	2	2	0	0	0	0
(再掲)									
0～14歳	2,299	1,180	1,119	2,181	1,077	1,104	1,950	1,004	946
15～64歳	9,253	4,654	4,599	9,242	4,628	4,614	8,223	4,072	4,151
65歳以上	5,026	2,097	2,929	6,036	2,446	3,590	4,629	1,933	2,696
年齢別割合									
0～14歳	13.9	14.9	12.9	12.5	13.2	11.9	13.2	14.3	12.1
15～64歳	55.8	58.7	53.2	52.9	56.8	49.6	55.6	58.1	53.3
65歳以上	30.3	26.4	33.9	34.6	30.0	38.6	31.3	27.6	34.6

第6表 市町村別年齢別男女別推計人口(続き)

(人、%)

年 齢	西 伯 郡			日吉津村			大 山 町		
	総数	男	女	総数	男	女	総数	男	女
総 数	41,842	19,748	22,094	3,443	1,606	1,837	16,286	7,730	8,556
0～4 歳	1,381	687	694	163	75	88	511	254	257
0 歳	256	127	129	32	13	19	111	50	61
1 歳	266	129	137	32	16	16	89	44	45
2 歳	292	154	138	35	17	18	107	62	45
3 歳	268	129	139	32	16	16	97	44	53
4 歳	299	148	151	32	13	19	107	54	53
5～9 歳	1,605	791	814	161	84	77	557	274	283
5 歳	302	145	157	30	16	14	103	51	52
6 歳	297	146	151	29	17	12	100	49	51
7 歳	311	161	150	37	18	19	114	55	59
8 歳	350	161	189	27	14	13	132	63	69
9 歳	345	178	167	38	19	19	108	56	52
10～14 歳	1,915	951	964	189	89	100	719	365	354
10 歳	369	175	194	36	17	19	141	63	78
11 歳	383	197	186	46	23	23	138	69	69
12 歳	384	198	186	41	17	24	139	73	66
13 歳	362	189	173	29	15	14	138	77	61
14 歳	417	192	225	37	17	20	163	83	80
15～19 歳	1,901	990	911	151	73	78	726	383	343
15 歳	387	206	181	26	9	17	160	90	70
16 歳	392	223	169	32	19	13	157	95	62
17 歳	373	196	177	37	19	18	137	70	67
18 歳	390	196	194	22	15	7	142	64	78
19 歳	359	169	190	34	11	23	130	64	66
20～24 歳	1,323	715	608	136	76	60	464	244	220
20 歳	364	190	174	34	15	19	131	68	63
21 歳	320	166	154	32	20	12	113	56	57
22 歳	292	147	145	30	15	15	110	55	55
23 歳	248	145	103	17	10	7	72	44	28
24 歳	99	67	32	23	16	7	38	21	17
25～29 歳	1,174	624	550	119	61	58	427	216	211
25 歳	175	101	74	14	5	9	70	42	28
26 歳	178	96	82	13	9	4	58	34	24
27 歳	232	129	103	28	15	13	83	40	43
28 歳	291	142	149	33	13	20	106	41	65
29 歳	298	156	142	31	19	12	110	59	51
30～34 歳	1,955	987	968	212	103	109	737	377	360
30 歳	351	179	172	35	18	17	149	70	79
31 歳	363	180	183	43	18	25	132	73	59
32 歳	400	193	207	30	12	18	147	70	77
33 歳	416	213	203	50	26	24	147	82	65
34 歳	425	222	203	54	29	25	162	82	80
35～39 歳	2,277	1,186	1,091	255	126	129	859	463	396
35 歳	366	196	170	41	21	20	142	88	54
36 歳	415	232	183	49	30	19	144	82	62
37 歳	470	221	249	52	26	26	179	86	93
38 歳	500	262	238	52	26	26	185	94	91
39 歳	526	275	251	61	23	38	209	113	96
40～44 歳	2,548	1,285	1,263	260	135	125	971	496	475
40 歳	497	280	217	55	36	19	180	96	84
41 歳	539	262	277	48	19	29	211	107	104
42 歳	518	258	260	62	31	31	198	106	92
43 歳	514	244	270	44	21	23	208	103	105
44 歳	480	241	239	51	28	23	174	84	90
45～49 歳	2,061	1,046	1,015	192	98	94	791	419	372
45 歳	419	202	217	48	23	25	159	84	75
46 歳	425	209	216	44	20	24	166	84	82
47 歳	419	218	201	30	15	15	147	82	65
48 歳	420	225	195	34	20	14	171	96	75
49 歳	378	192	186	36	20	16	148	73	75

(人、%)

年 齢	西 伯 郡			日吉津村			大 山 町		
	総数	男	女	総数	男	女	総数	男	女
50～54歳	2,338	1,149	1,189	183	83	100	910	468	442
50歳	440	224	216	33	14	19	187	93	94
51歳	438	190	248	38	13	25	181	92	89
52歳	485	238	247	43	19	24	189	99	90
53歳	481	241	240	36	19	17	181	91	90
54歳	494	256	238	33	18	15	172	93	79
55～59歳	2,860	1,385	1,475	217	105	112	1,105	546	559
55歳	498	252	246	38	20	18	187	95	92
56歳	573	289	284	41	21	20	210	109	101
57歳	567	265	302	36	14	22	215	106	109
58歳	560	271	289	54	28	26	221	99	122
59歳	662	308	354	48	22	26	272	137	135
60～64歳	3,559	1,786	1,773	221	97	124	1,364	690	674
60歳	646	322	324	38	15	23	230	117	113
61歳	677	350	327	43	21	22	261	140	121
62歳	713	378	335	46	24	22	267	138	129
63歳	723	345	378	47	17	30	287	132	155
64歳	800	391	409	47	20	27	319	163	156
65～69歳	3,920	1,901	2,019	280	132	148	1,607	797	810
65歳	828	396	432	64	29	35	323	154	169
66歳	851	417	434	55	30	25	348	160	188
67歳	865	441	424	65	36	29	353	182	171
68歳	913	448	465	71	30	41	375	197	178
69歳	463	199	264	25	7	18	208	104	104
70～74歳	2,861	1,400	1,461	176	91	85	1,147	564	583
70歳	506	274	232	27	13	14	223	127	96
71歳	613	286	327	43	22	21	225	106	119
72歳	602	285	317	34	13	21	232	112	120
73歳	577	286	291	38	21	17	226	104	122
74歳	563	269	294	34	22	12	241	115	126
75～79歳	2,485	1,064	1,421	146	56	90	1,022	426	596
75歳	468	226	242	25	7	18	208	100	108
76歳	438	193	245	36	18	18	177	74	103
77歳	487	188	299	27	9	18	202	71	131
78歳	556	231	325	26	9	17	216	91	125
79歳	536	226	310	32	13	19	219	90	129
80～84歳	2,489	943	1,546	149	55	94	1,044	396	648
80歳	535	225	310	42	18	24	234	83	151
81歳	522	193	329	32	12	20	228	93	135
82歳	504	203	301	27	9	18	198	84	114
83歳	477	178	299	26	7	19	199	69	130
84歳	451	144	307	22	9	13	185	67	118
85～89歳	1,798	567	1,231	119	35	84	750	250	500
85歳	404	143	261	17	7	10	166	59	107
86歳	397	124	273	33	13	20	164	60	104
87歳	366	110	256	27	4	23	152	51	101
88歳	318	97	221	23	7	16	132	41	91
89歳	313	93	220	19	4	15	136	39	97
90～94歳	964	230	734	53	10	43	404	86	318
90歳	266	81	185	20	4	16	117	34	83
91歳	214	42	172	15	1	14	95	15	80
92歳	176	36	140	7	1	6	71	12	59
93歳	159	33	126	6	3	3	59	10	49
94歳	149	38	111	5	1	4	62	15	47
95歳以上	395	41	354	28	2	26	171	16	155
年齢不詳	33	20	13	33	20	13	0	0	0
(再掲)									
0～14歳	4,901	2,429	2,472	513	248	265	1,787	893	894
15～64歳	21,996	11,153	10,843	1,946	957	989	8,354	4,302	4,052
65歳以上	14,912	6,146	8,766	951	381	570	6,145	2,535	3,610
年齢別割合									
0～14歳	11.7	12.3	11.2	15.0	15.6	14.5	11.0	11.6	10.4
15～64歳	52.6	56.5	49.1	57.1	60.3	54.2	51.3	55.7	47.4
65歳以上	35.7	31.2	39.7	27.9	24.0	31.3	37.7	32.8	42.2

第6表 市町村別年齢別男女別推計人口(続き)

(人、%)

年 齢	南 部 町			伯 耆 町			日 野 郡		
	総数	男	女	総数	男	女	総数	男	女
総 数	10,988	5,183	5,805	11,125	5,229	5,896	11,134	5,100	6,034
0～4 歳	355	174	181	352	184	168	210	105	105
0 歳	59	32	27	54	32	22	42	20	22
1 歳	67	32	35	78	37	41	41	20	21
2 歳	77	41	36	73	34	39	49	28	21
3 歳	74	30	44	65	39	26	44	19	25
4 歳	78	39	39	82	42	40	34	18	16
5～9 歳	437	217	220	450	216	234	234	119	115
5 歳	78	36	42	91	42	49	35	25	10
6 歳	84	39	45	84	41	43	40	15	25
7 歳	74	41	33	86	47	39	44	19	25
8 歳	93	47	46	98	37	61	50	21	29
9 歳	108	54	54	91	49	42	65	39	26
10～14 歳	544	259	285	463	238	225	384	183	201
10 歳	107	54	53	85	41	44	64	34	30
11 歳	116	58	58	83	47	36	75	33	42
12 歳	112	63	49	92	45	47	85	46	39
13 歳	86	39	47	109	58	51	81	38	43
14 歳	123	45	78	94	47	47	79	32	47
15～19 歳	526	272	254	498	262	236	415	215	200
15 歳	113	65	48	88	42	46	81	44	37
16 歳	100	57	43	103	52	51	81	43	38
17 歳	100	49	51	99	58	41	80	40	40
18 歳	113	58	55	113	59	54	100	50	50
19 歳	100	43	57	95	51	44	73	38	35
20～24 歳	362	195	167	361	200	161	330	153	177
20 歳	101	50	51	98	57	41	92	41	51
21 歳	83	43	40	92	47	45	93	40	53
22 歳	74	35	39	78	42	36	65	25	40
23 歳	74	50	24	85	41	44	55	31	24
24 歳	30	17	13	8	13	-5	25	16	9
25～29 歳	320	181	139	308	166	142	238	138	100
25 歳	53	34	19	38	20	18	33	20	13
26 歳	64	34	30	43	19	24	42	18	24
27 歳	52	33	19	69	41	28	68	38	30
28 歳	76	44	32	76	44	32	53	32	21
29 歳	75	36	39	82	42	40	42	30	12
30～34 歳	503	257	246	503	250	253	314	177	137
30 歳	79	43	36	88	48	40	55	33	22
31 歳	92	43	49	96	46	50	73	39	34
32 歳	114	57	57	109	54	55	62	37	25
33 歳	112	56	56	107	49	58	72	41	31
34 歳	106	58	48	103	53	50	52	27	25
35～39 歳	617	316	301	546	281	265	413	231	182
35 歳	85	40	45	98	47	51	77	46	31
36 歳	116	62	54	106	58	48	80	44	36
37 歳	133	59	74	106	50	56	82	49	33
38 歳	139	73	66	124	69	55	85	38	47
39 歳	144	82	62	112	57	55	89	54	35
40～44 歳	704	349	355	613	305	308	434	230	204
40 歳	146	87	59	116	61	55	91	50	41
41 歳	152	75	77	128	61	67	84	46	38
42 歳	125	59	66	133	62	71	85	38	47
43 歳	153	62	91	109	58	51	85	50	35
44 歳	128	66	62	127	63	64	89	46	43
45～49 歳	581	284	297	497	245	252	459	227	232
45 歳	130	65	65	82	30	52	86	51	35
46 歳	111	52	59	104	53	51	90	37	53
47 歳	125	60	65	117	61	56	95	45	50
48 歳	110	50	60	105	59	46	85	44	41
49 歳	105	57	48	89	42	47	103	50	53



(人、%)

年 齢	南 部 町			伯 耆 町			日 野 郡		
	総数	男	女	総数	男	女	総数	男	女
50～54歳	616	299	317	629	299	330	616	328	288
50歳	110	65	45	110	52	58	109	53	56
51歳	116	46	70	103	39	64	119	68	51
52歳	117	49	68	136	71	65	113	66	47
53歳	126	65	61	138	66	72	140	77	63
54歳	147	74	73	142	71	71	135	64	71
55～59歳	734	352	382	804	382	422	821	433	388
55歳	124	65	59	149	72	77	148	70	78
56歳	162	83	79	160	76	84	169	95	74
57歳	151	70	81	165	75	90	151	82	69
58歳	141	72	69	144	72	72	169	87	82
59歳	156	62	94	186	87	99	184	99	85
60～64歳	940	469	471	1,034	530	504	984	504	480
60歳	169	87	82	209	103	106	185	86	99
61歳	180	96	84	193	93	100	174	96	78
62歳	191	97	94	209	119	90	198	97	101
63歳	182	86	96	207	110	97	204	104	100
64歳	218	103	115	216	105	111	223	121	102
65～69歳	1,014	473	541	1,019	499	520	975	475	500
65歳	214	96	118	227	117	110	208	109	99
66歳	223	109	114	225	118	107	229	120	109
67歳	214	114	100	233	109	124	217	107	110
68歳	242	111	131	225	110	115	217	95	122
69歳	121	43	78	109	45	64	104	44	60
70～74歳	758	371	387	780	374	406	836	393	443
70歳	130	65	65	126	69	57	137	68	69
71歳	173	87	86	172	71	101	168	80	88
72歳	169	81	88	167	79	88	157	79	78
73歳	151	76	75	162	85	77	163	69	94
74歳	135	62	73	153	70	83	211	97	114
75～79歳	653	282	371	664	300	364	1,000	380	620
75歳	120	58	62	115	61	54	189	58	131
76歳	119	54	65	106	47	59	167	58	109
77歳	118	51	67	140	57	83	206	87	119
78歳	153	65	88	161	66	95	215	87	128
79歳	143	54	89	142	69	73	223	90	133
80～84歳	638	246	392	658	246	412	1,070	376	694
80歳	123	61	62	136	63	73	214	73	141
81歳	141	46	95	121	42	79	226	82	144
82歳	143	61	82	136	49	87	233	95	138
83歳	109	48	61	143	54	89	204	71	133
84歳	122	30	92	122	38	84	193	55	138
85～89歳	399	125	274	530	157	373	841	292	549
85歳	105	34	71	116	43	73	200	74	126
86歳	88	22	66	112	29	83	187	69	118
87歳	76	27	49	111	28	83	166	59	107
88歳	68	20	48	95	29	66	162	53	109
89歳	62	22	40	96	28	68	126	37	89
90～94歳	208	53	155	299	81	218	387	107	280
90歳	56	16	40	73	27	46	120	37	83
91歳	40	10	30	64	16	48	74	27	47
92歳	37	12	25	61	11	50	70	7	63
93歳	43	9	34	51	11	40	71	26	45
94歳	32	6	26	50	16	34	52	10	42
95歳以上	79	9	70	117	14	103	173	34	139
年齢不詳	0	0	0	0	0	0	0	0	0
(再掲)									
0～14歳	1,336	650	686	1,265	638	627	828	407	421
15～64歳	5,903	2,974	2,929	5,793	2,920	2,873	5,024	2,636	2,388
65歳以上	3,749	1,559	2,190	4,067	1,671	2,396	5,282	2,057	3,225
年齢別割合									
0～14歳	12.2	12.5	11.8	11.4	12.2	10.6	7.4	8.0	7.0
15～64歳	53.7	57.4	50.5	52.1	55.8	48.7	45.1	51.7	39.6
65歳以上	34.1	30.1	37.7	36.6	32.0	40.6	47.4	40.3	53.4

第6表 市町村別年齢別男女別推計人口(続き)

(人、%)

年 齢	日 南 町			日 野 町			江 府 町		
	総数	男	女	総数	男	女	総数	男	女
総 数	4,796	2,196	2,600	3,338	1,508	1,830	3,000	1,396	1,604
0～4 歳	91	47	44	53	22	31	66	36	30
0 歳	15	7	8	9	5	4	18	8	10
1 歳	14	10	4	16	3	13	11	7	4
2 歳	28	14	14	7	4	3	14	10	4
3 歳	19	8	11	9	5	4	16	6	10
4 歳	15	8	7	12	5	7	7	5	2
5～9 歳	102	49	53	79	42	37	53	28	25
5 歳	16	10	6	13	9	4	6	6	0
6 歳	19	7	12	10	3	7	11	5	6
7 歳	14	6	8	20	9	11	10	4	6
8 歳	27	10	17	13	8	5	10	3	7
9 歳	26	16	10	23	13	10	16	10	6
10～14 歳	143	64	79	128	56	72	113	63	50
10 歳	18	7	11	22	13	9	24	14	10
11 歳	30	12	18	27	13	14	18	8	10
12 歳	28	14	14	29	16	13	28	16	12
13 歳	28	13	15	26	9	17	27	16	11
14 歳	39	18	21	24	5	19	16	9	7
15～19 歳	160	75	85	130	64	66	125	76	49
15 歳	37	17	20	26	13	13	18	14	4
16 歳	33	19	14	25	10	15	23	14	9
17 歳	26	12	14	25	12	13	29	16	13
18 歳	35	12	23	37	19	18	28	19	9
19 歳	29	15	14	17	10	7	27	13	14
20～24 歳	100	53	47	108	42	66	122	58	64
20 歳	29	15	14	31	10	21	32	16	16
21 歳	35	16	19	26	12	14	32	12	20
22 歳	22	7	15	19	7	12	24	11	13
23 歳	10	8	2	23	8	15	22	15	7
24 歳	4	7	-3	9	5	4	12	4	8
25～29 歳	115	67	48	59	27	32	64	44	20
25 歳	8	4	4	11	5	6	14	11	3
26 歳	14	9	5	19	4	15	9	5	4
27 歳	41	17	24	13	10	3	14	11	3
28 歳	36	23	13	6	3	3	11	6	5
29 歳	16	14	2	10	5	5	16	11	5
30～34 歳	132	79	53	91	52	39	91	46	45
30 歳	20	10	10	14	11	3	21	12	9
31 歳	33	23	10	26	10	16	14	6	8
32 歳	20	9	11	14	11	3	28	17	11
33 歳	33	21	12	17	10	7	22	10	12
34 歳	26	16	10	20	10	10	6	1	5
35～39 歳	156	92	64	138	76	62	119	63	56
35 歳	32	20	12	27	16	11	18	10	8
36 歳	28	21	7	29	12	17	23	11	12
37 歳	28	12	16	30	21	9	24	16	8
38 歳	36	18	18	21	10	11	28	10	18
39 歳	32	21	11	31	17	14	26	16	10
40～44 歳	170	92	78	143	81	62	121	57	64
40 歳	40	24	16	27	14	13	24	12	12
41 歳	32	17	15	27	15	12	25	14	11
42 歳	33	16	17	28	13	15	24	9	15
43 歳	29	18	11	32	22	10	24	10	14
44 歳	36	17	19	29	17	12	24	12	12
45～49 歳	187	93	94	137	74	63	135	60	75
45 歳	32	20	12	34	20	14	20	11	9
46 歳	48	22	26	19	8	11	23	7	16
47 歳	39	20	19	25	13	12	31	12	19
48 歳	31	12	19	26	16	10	28	16	12
49 歳	37	19	18	33	17	16	33	14	19

(人、%)

年 齢	日 南 町			日 野 町			江 府 町		
	総数	男	女	総数	男	女	総数	男	女
50～54歳	270	146	124	179	96	83	167	86	81
50歳	46	23	23	33	15	18	30	15	15
51歳	51	30	21	41	24	17	27	14	13
52歳	49	30	19	34	21	13	30	15	15
53歳	64	33	31	37	22	15	39	22	17
54歳	60	30	30	34	14	20	41	20	21
55～59歳	366	207	159	238	122	116	217	104	113
55歳	62	31	31	46	22	24	40	17	23
56歳	78	48	30	48	24	24	43	23	20
57歳	66	37	29	50	29	21	35	16	19
58歳	79	43	36	43	21	22	47	23	24
59歳	81	48	33	51	26	25	52	25	27
60～64歳	427	229	198	287	142	145	270	133	137
60歳	76	38	38	57	23	34	52	25	27
61歳	83	48	35	38	21	17	53	27	26
62歳	81	41	40	58	28	30	59	28	31
63歳	90	45	45	64	33	31	50	26	24
64歳	97	57	40	70	37	33	56	27	29
65～69歳	411	201	210	329	158	171	235	116	119
65歳	97	51	46	65	34	31	46	24	22
66歳	87	49	38	82	41	41	60	30	30
67歳	94	45	49	72	33	39	51	29	22
68歳	97	44	53	71	33	38	49	18	31
69歳	36	12	24	39	17	22	29	15	14
70～74歳	348	148	200	273	131	142	215	114	101
70歳	49	24	25	42	17	25	46	27	19
71歳	69	30	39	59	27	32	40	23	17
72歳	71	37	34	53	29	24	33	13	20
73歳	58	19	39	57	26	31	48	24	24
74歳	101	38	63	62	32	30	48	27	21
75～79歳	465	184	281	276	95	181	259	101	158
75歳	92	39	53	51	9	42	46	10	36
76歳	72	26	46	51	13	38	44	19	25
77歳	101	40	61	54	23	31	51	24	27
78歳	96	38	58	58	24	34	61	25	36
79歳	104	41	63	62	26	36	57	23	34
80～84歳	528	179	349	279	108	171	263	89	174
80歳	114	32	82	43	17	26	57	24	33
81歳	106	38	68	61	24	37	59	20	39
82歳	118	46	72	71	32	39	44	17	27
83歳	98	36	62	53	18	35	53	17	36
84歳	92	27	65	51	17	34	50	11	39
85～89歳	395	133	262	226	78	148	220	81	139
85歳	83	31	52	65	26	39	52	17	35
86歳	81	32	49	52	16	36	54	21	33
87歳	94	38	56	33	9	24	39	12	27
88歳	81	21	60	39	15	24	42	17	25
89歳	56	11	45	37	12	25	33	14	19
90～94歳	170	44	126	123	31	92	94	32	62
90歳	46	11	35	46	14	32	28	12	16
91歳	41	15	26	15	5	10	18	7	11
92歳	31	4	27	26	3	23	13	0	13
93歳	28	11	17	21	6	15	22	9	13
94歳	24	3	21	15	3	12	13	4	9
95歳以上	60	14	46	62	11	51	51	9	42
年齢不詳	0	0	0	0	0	0	0	0	0
(再掲)									
0～14歳	336	160	176	260	120	140	232	127	105
15～64歳	2,083	1,133	950	1,510	776	734	1,431	727	704
65歳以上	2,377	903	1,474	1,568	612	956	1,337	542	795
年齢別割合									
0～14歳	7.0	7.3	6.8	7.8	8.0	7.7	7.7	9.1	6.5
15～64歳	43.4	51.6	36.5	45.2	51.5	40.1	47.7	52.1	43.9
65歳以上	49.6	41.1	56.7	47.0	40.6	52.2	44.6	38.8	49.6