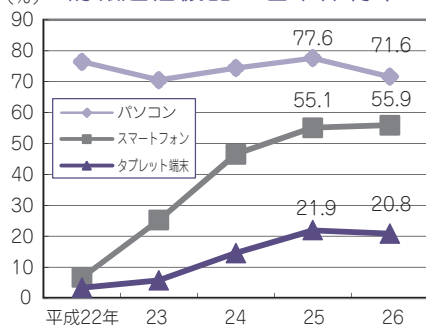


## 通信に関する主な指標

指標名	鳥取県	順位	全国	年次
ブロードバンド契約数世帯比率	167.1%	32	201.0%	26
携帯電話契約率 (人口当たり)	90.4%	41	117.5%	25

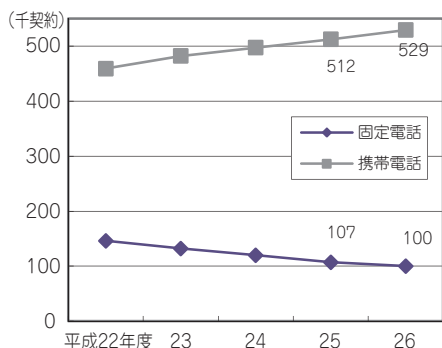
資料 総務省「情報通信データベース」

## 情報通信機器の世帯保有率



資料 総務省「通信利用動向調査」

## 固定・携帯電話契約数の推移



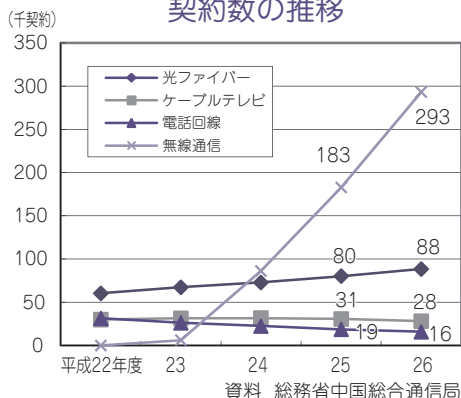
資料 総務省中国総合通信局

## (通信)

最近の情報通信機器の世帯保有率を見ると、以前から頭打ち傾向にあるパソコンに加え、スマートフォンとタブレット端末も伸び悩んでいます。

また、平成22年度から平成26年度末時点でのブロードバンドサービスの契約数の推移を見ると、光ファイバー（FTTH）と無線通信（BWA+LTE）が増加傾向にある一方、電話回線（DSL）とケーブルテレビ（CATV）が横ばいないし減少傾向にあります。

## ブロードバンドサービスの契約数の推移



資料 総務省中国総合通信局

## 通信関連の1世帯当たりの年間消費支出金額（鳥取市）

単位：円

区分	平成22年	平成23年	平成24年	平成25年	平成26年
固定電話通信料	31,835	31,159	27,896	27,939	28,782
移動電話通信料	97,722	100,578	95,332	99,569	99,133
放送受信料	30,021	35,412	36,259	33,373	33,225
パーソナルコンピュータ	8,222	6,562	10,850	3,939	18,696
インターネット接続料	21,758	25,026	26,019	20,701	24,174

※二人以上の世帯

資料 総務省「家計調査」