

（農家数）

平成16年の「農業構造動態調査」によると、農家数（販売農家）は、2万7,200戸で、前年に比べ1.8%の減少となり、減少傾向が続いています。

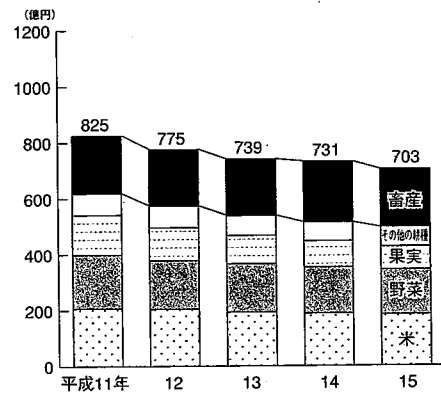
内訳は、専業農家が3,880戸（構成比14.2%）、兼業農家が2万3,320戸（同 85.8%）となっています。

（農業産出額）

平成15年の農業産出額は、703億円で、前年に比べ28億円（対前年比 △3.8%）減少しています。

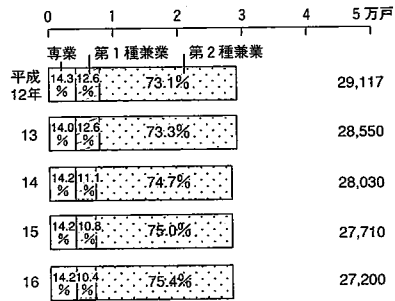
指標名	鳥取県	順位	全国	年次
農業産出額 (農家数人口(販売農家)1人当たり)	159万円	38	246万円	15
耕地面積比率 (総面積に占める割合)	10.2%	27	12.6%	16

農業産出額



資料出所：中国四国農政局鳥取統計・情報センター

専業別農家数



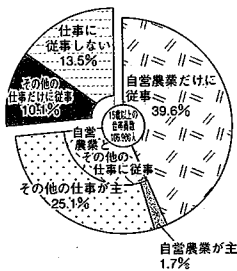
(注) 平成12年は世界農林業センサス(2月1日) 其他の年は農業構造動態調査(1月1日)

資料出所：中国四国農政局鳥取統計・情報センター

農家の定義

経営耕地面積10a以上または農産物販売金額が15万円以上を農家としている。
第1種兼業：農業収入が農業外収入より多い農家
第2種兼業：農業外収入が農業収入より多い農家
販売農家：経営耕地30a以上または農産物販売金額が50万円以上の農家

就業状態別農家世帯員数(販売農家)
(平成16年1月1日)



資料出所：中国四国農政局鳥取統計・情報センター

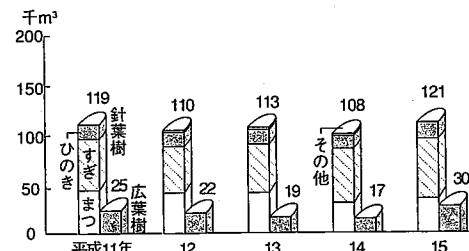
農家人口・農業就業人口・耕地面積

年次	農家人口(人)			農業就業人口(人)			耕地面積(ha)		
	総数	男	女	総数	男	女	総数	田	畑
平成12年	132,779	64,489	68,290	46,572	19,627	26,945	38,000	25,500	12,500
13	130,340	63,520	66,820	45,710	19,510	26,200	37,200	25,200	12,000
14	128,530	62,650	65,880	45,480	19,360	26,120	36,700	25,100	11,700
15	124,700	61,230	63,470	44,660	18,980	25,680	36,300	24,900	11,400
16	122,760	60,800	61,950	44,180	18,850	25,330	35,900	24,700	11,200

注1) 農家人口・農業就業人口の平成12年は世界農林業センサス(2月1日)、其他の年は農業構造動態調査(各年1月1日)の結果による。耕地面積は面積調査(各年8月1日)による。

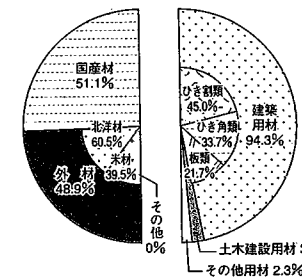
※単位未満の数値が、四捨五入してあるため、総数と男・女、田・畑の計が一致しないものもある。 資料出所：中国四国農政局鳥取統計・情報センター

素材生産量



資料出所：中国四国農政局鳥取統計・情報センター

用途別製材品出荷量(平成15年)



資料出所：中国四国農政局鳥取統計・情報センター

主要作物・果樹の作付・栽培面積及び収穫量

単位：ha, t

作物・果樹名	平成13年		平成14年		平成15年	
	作付・栽培面積	収穫量	作付・栽培面積	収穫量	作付・栽培面積	収穫量
稲(水・陸稲)	14,600	78,800	14,300	76,800	14,100	65,400
麦類	96	244	134	241	109	258
かんしょ	209	3,590	205	3,670	202	3,150
豆類(乾燥子実)	1,220	2,120	1,280	2,330	1,300	2,050
すいか	672	31,600	627	28,700	600	27,300
露地メロン	99	1,700	92	1,550	88	1,480
はくさい	157	4,750	145	4,210	138	4,170
キャベツ	217	6,440	198	5,850	196	5,730
ねぎ	865	14,800	836	14,500	836	14,400
だいこん	446	18,400	426	16,200	390	15,200
やまのいも	82	2,530	76	2,220	75	2,050
らっきょう	177	3,330	185	3,720	195	3,420
たまねぎ	89	2,410	87	2,370	85	2,200
日本なし	1,770	43,000	1,650	36,000	1,520	30,600
かき	462	4,330	438	4,150	411	4,080
ぶどう	146	1,200	140	1,050	129	1,070
りんご	72	548	68	511	65	553
葉たばこ	363	1,070	364	960	-	-

(葉たばこは、日本たばこ産業株式会社の資料による)

資料出所：中国四国農政局鳥取統計・情報センター

(各年2月1日現在)

家畜飼養戸数及び飼養頭羽数

単位：戸、頭、千羽

年次	乳用牛		肉用牛		豚		採卵鶏		ブロイラー	
	戸数	頭数	戸数	頭数	戸数	頭数	戸数	羽数	戸数	羽数
平成12年	330	10,900	960	25,100	80	74,400	40	676	42	2,470
13	300	10,700	880	23,700	70	75,000	40	627	41	2,589
14	290	10,800	790	23,300	70	72,000	30	569	40	2,663
15	280	11,200	730	22,600	60	73,700	30	540	40	2,430
16	267	11,500	680	22,200	60	73,700	27	612	38	2,491

注：1 乳用牛は種おすを除く。

資料出所：中国四国農政局鳥取統計・情報センター

2 採卵鶏は種鶏を含む。ただし、成鶏めす1,000羽未満の飼養者は除く。