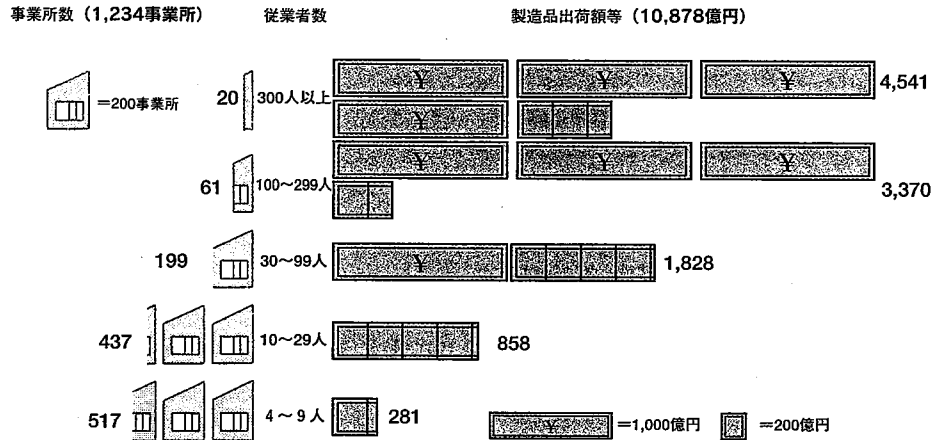


製造業の従業者規模別事業所数・製造品出荷額等 (平成15年)  
(従業者4人以上の事業所)



製造業の産業中分類別事業所数・従業者数・製造品出荷額等  
(従業者4人以上の事業所)

産業分類	事業所数(所)			従業者数(人)			製造品出荷額等(百万円)		
	平成14年	平成15年	構成比	平成14年	平成15年	構成比	平成14年	平成15年	構成比
総数	1,252	1,234	100.0	40,172	40,100	100.0	1,025,815	1,087,764	100.0
食料	248	242	19.6	7,890	7,902	19.7	114,506	118,598	10.9
飲料・たばこ・飼料	38	34	2.8	735	699	1.7	114,634	107,524	9.9
繊維	9	9	0.7	305	303	0.8	3,111	3,034	0.3
衣服	149	132	10.7	4,445	4,074	10.2	34,930	32,371	3.0
製材	75	74	6.0	913	903	2.3	18,474	18,818	1.7
家具	49	49	4.0	519	498	1.2	5,154	4,821	0.4
バルブ・紙刷	57	56	4.5	1,908	1,802	4.5	85,682	81,731	7.5
出版・印刷	50	52	4.2	1,147	1,187	3.0	12,525	13,036	1.2
化学	4	6	0.5	91	101	0.3	2,104	2,364	0.2
石油	13	11	0.9	95	69	0.2	4,344	3,538	0.3
プラスチック	33	37	3.0	942	1,069	2.7	14,462	15,650	1.4
ゴム	12	12	1.0	242	234	0.6	1,827	1,966	0.2
皮革	3	3	0.2	208	234	0.6	4,577	3,786	0.3
窯業・土石	71	74	6.0	1,126	1,099	2.7	20,673	19,043	1.8
鉄鋼	10	8	0.6	417	586	1.5	7,874	11,065	1.0
非金属	4	4	0.3	79	66	0.2	1,722	1,709	0.2
金属	76	85	6.9	1,972	1,797	4.5	28,831	28,217	2.6
一般機械	78	83	6.7	1,999	2,302	5.7	38,400	41,207	3.8
電気機械	104	90	7.3	4,172	3,941	9.8	105,148	107,982	9.9
情報通信機械	29	29	2.4	1,861	1,796	4.5	96,234	129,064	11.9
電子部品・デバイス	87	92	7.5	8,211	8,557	21.3	296,766	327,058	30.1
輸送用機械	16	14	1.1	560	531	1.3	10,128	11,087	1.0
精密機械	4	7	0.6	35	55	0.1	247	333	0.0
その他の製品	33	31	2.5	300	295	0.7	3,460	3,765	0.3

資料出所：経済産業省「工業統計調査」

(商業)

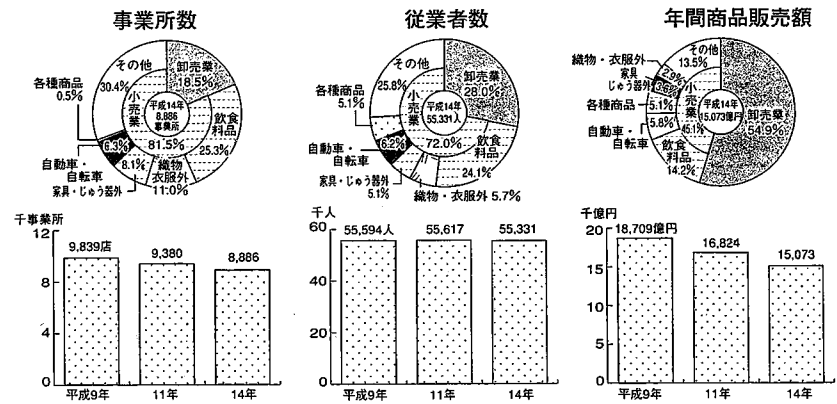
平成14年6月1日現在で実施した「商業統計調査」によると、本県の事業所数は8,886事業所、従業員数は5万5,331人、年間商品販売額は1兆5,073億円で、前回平成11年調査と比べて、事業所数、従業員数、年間商品販売額とも減少しました。内訳を見ると、事業所数は494所、従業員数は286人、年間商品販売額は1,752億円減少しました。

小売業の年間販売額の全国比較 (平成14年)

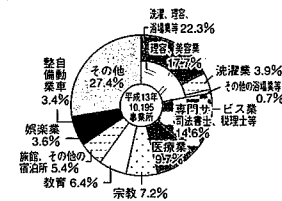
指標名	鳥取県	順位	全国
小売業の年間販売額 (1事業所当たり)	9,391 <sup>百万円</sup> /所	21	10,394
小売業の年間販売額 (従業員1人あたり)	1,708 <sup>百万円</sup> /人	9	1,695

資料出所：経済産業省「平成14年商業統計調査」

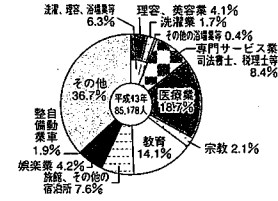
卸・小売業の事業所数・従業者数・年間商品販売額 (平成14年)



サービス業の事業所数



サービス業の従業者数



卸・小売業の従業者規模別事業所・年間商品販売額 (平成14年)

業種	0~9人		10~29人		30~99人		100人以上	
	事業所数	従業員数	事業所数	従業員数	事業所数	従業員数	事業所数	従業員数
総数	7,554	23,926	1,093	17,049	215	9,878	24	4,478
卸売業	1,197	5,035	351	5,646	86	3,801	8	1,030
小売業	6,357	18,891	742	11,403	129	6,077	16	3,448

派遣・下請従業者のみの事業所は除く

資料出所：経済産業省「平成14年商業統計調査」

サービス業の従業者規模別事業所数 (平成13年)

サービス業	事業所数	従業員数	事業所数	従業員数	事業所数	従業員数	事業所数	従業員数
サービス業	8,230	23,361	1,360	22,322	422	21,269	85	18,226

派遣・下請従業者のみの事業所は除く

資料出所：総務省「平成13年事業所・企業統計調査」