

(電力)

平成16年度の電力需要量は38億2,971万 kWhで、前年度に比べ1億7,039万 kWh (4.7%) 増加しています。

(ガス)

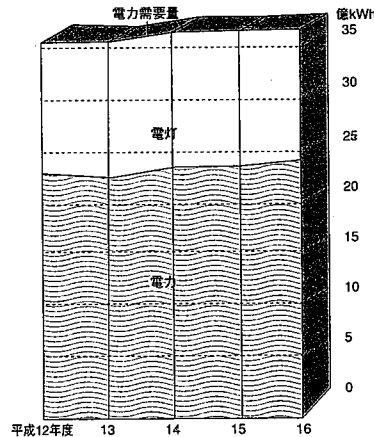
平成15年度のLPガス販売量は6万1,854 トンで、前年に比べ72トン (0.1%) 減少しています。

(水道)

平成16年3月末の水道普及状況を見ると、給水人口は60万492人で、普及率は97.0%となっています。

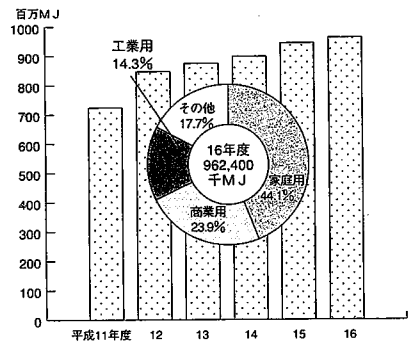
指標名	鳥取県	順位	全国	年次
都市ガス供給区域内世帯比率 (対一般世帯数)	36.6%	30	68.9	14
水道普及率	97.0%	23	96.6	15

電力需給



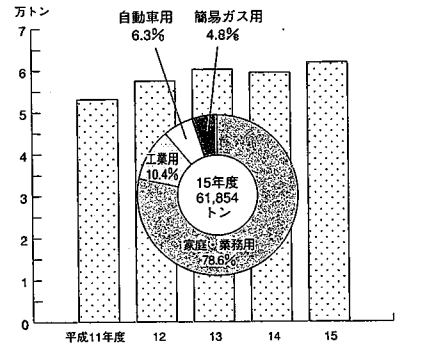
資料出所：中国電力(株)鳥取支社

用途別都市ガス販売量



資料出所：中国経済産業局

用途別LPガス販売量



資料出所：県消防課

水道普及状況 (各年3月末)

単位：所・人

年・区分	上水道	簡易水道	専用水道	計	普及率 (%)
平成12年	給水箇所数 19 給水人口 469,686	258 121,374	32 5,694	309 596,754	— 96.0
平成13年	給水箇所数 19 給水人口 471,114	256 122,453	30 5,383	305 598,950	— 96.4
平成14年	給水箇所数 19 給水人口 473,296	251 120,955	30 5,288	300 599,539	— 96.6
平成15年	給水箇所数 20 給水人口 479,614	248 115,002	33 5,230	301 599,846	— 96.7
平成16年	給水箇所数 20 給水人口 480,586	245 114,974	37 4,932	302 600,492	— 97.0

(注) 普及率は、住民基本台帳に対する割合である。

資料出所：県食の安全推進課

(道路)

平成16年4月1日現在の道路実延長は8,498kmで、内訳は高速自動車国道27km、一般国道543km、県道1,629km、市町村道6,299kmとなっています。

また、全体の舗装率は91.1%で、前年より0.2ポイント高くなっています。

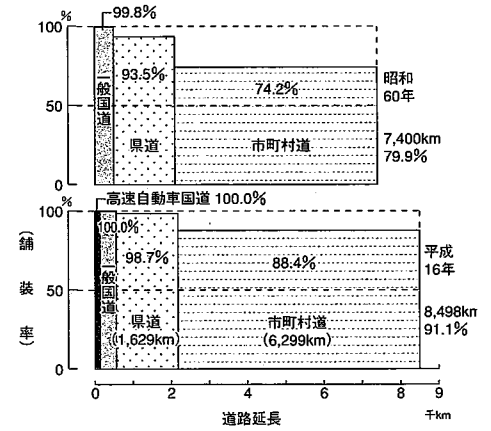
(運輸)

平成17年3月末での自動車保有台数は44万8,827台で、前年同期に比べ1.0%増加しています。

また、平成16年度の空港利用状況を見ると、鳥取空港で346,248人(東京便、名古屋便)、米子空港で467,266人(東京便、名古屋便、福岡便、ソウル便)となっています。

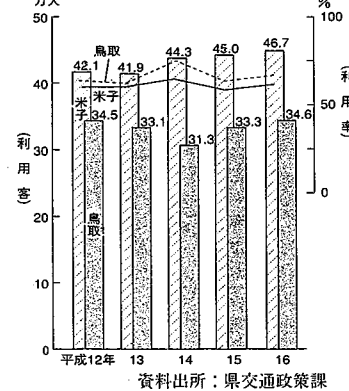
指標名	鳥取県	順位	全国	年次
道路舗装率 (簡易舗装を含む)	90.9%	6	78.1	14
道路改良率	66.7%	8	56.3	14
保有自動車数(人口千人あたり)	735.4台	14	606.4	15

種類別道路延長と舗装率 (各年4月1日)



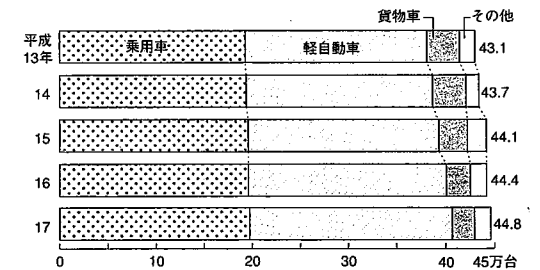
資料出所：県道路課

空港利用状況



資料出所：県交通政策課

車種別自動車保有台数 (各年3月末)



(注) 軽自動車には、軽二輪を除く。

資料出所：鳥取陸運支局

輸送実績

単位：千km、千人

年次	乗合バス		貸切バス		タクシー		鉄道 乗車人員
	走行キロ	輸送人員	走行キロ	輸送人員	走行キロ	輸送人員	
平成11年度	21,991	11,399	14,051	2,611	38,998	6,570	20,749
12	22,133	10,186	14,837	3,190	37,867	6,296	20,343
13	21,665	9,366	14,772	2,793	36,405	6,048	20,566
14	21,890	8,897	14,237	2,463	35,574	5,827	19,125
15	22,738	8,162	15,128	2,703	35,294	5,725	18,882

資料出所：中国運輸局