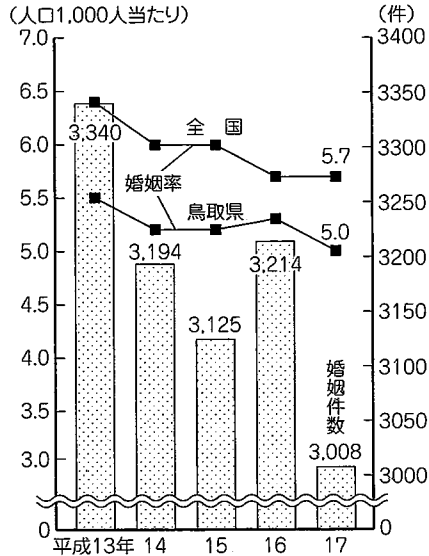
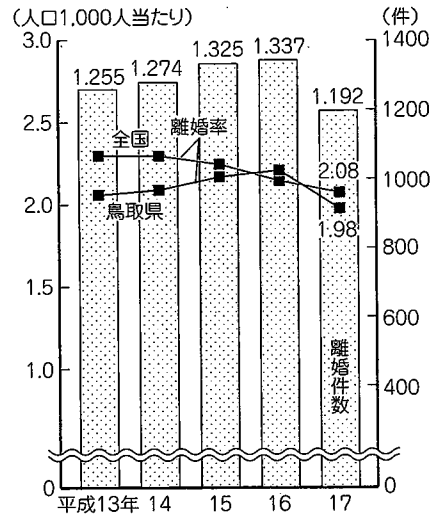


鳥取県の婚姻件数、婚姻率



鳥取県の離婚件数、離婚率



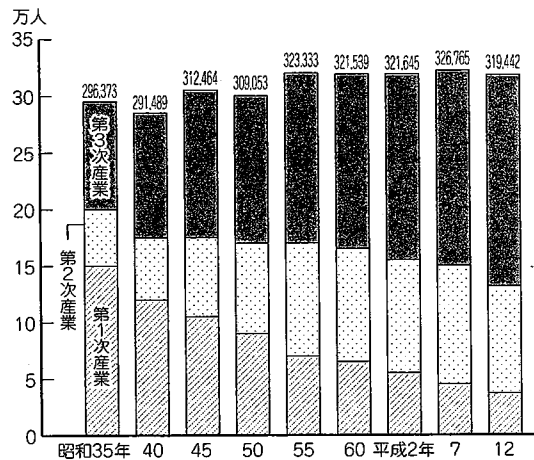
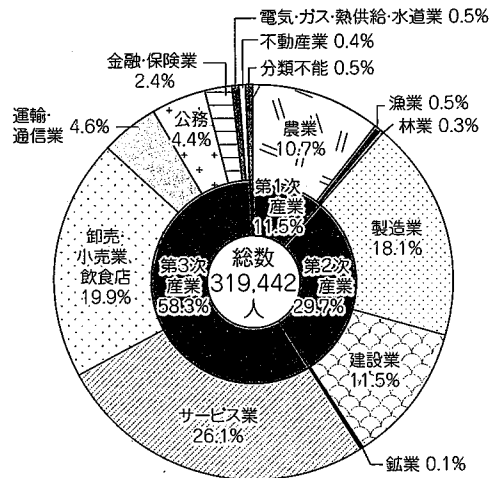
資料出所：厚生労働省「人口動態統計」

(就業者数)

平成12年10月1日に実施した「国勢調査」によると、就業者総数は319,442人で、前回(平成7年10月1日実施)に比べ、7,323人(△2.2%)の減少となっています。

産業3部門別割合を見ると、第1次産業は11.5%(全国5.0%)、第2次産業は29.7%(同29.5%)第3次産業は58.3%(同64.3%)で、全国より第1次及び第2次産業の割合が高く、第3次産業が低くなっています。

産業別就業者数(平成12年)



(総数には「分類不能の産業」を含む)

資料出所：総務省統計局「国勢調査」

(事業所)

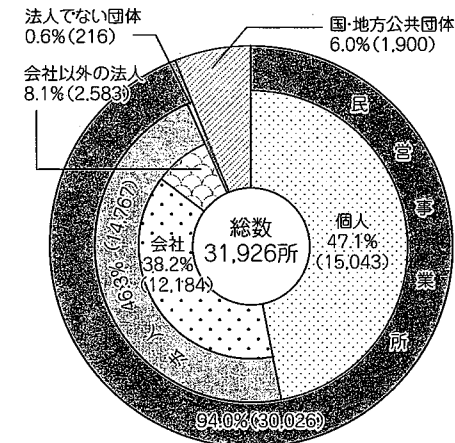
平成13年10月1日に実施した「事業所・企業統計調査」によると、事業所数は31,926事業所、従業者数は280,478人で、前回(平成8年10月1日実施)に比べ、事業所数は1,921事業所(△5.7%)、従業者数は11,430人(△3.9%)の減少となっています。

産業別割合を見ると、事業所数は「卸売・小売業、飲食店」の占める割合が最も高く、次いで「サービス業」「建設業」「製造業」の順となっており、従業者数は「サービス業」の占める割合が最も高く、次いで「卸売・小売業、飲食店」「製造業」「建設業」の順となっています。

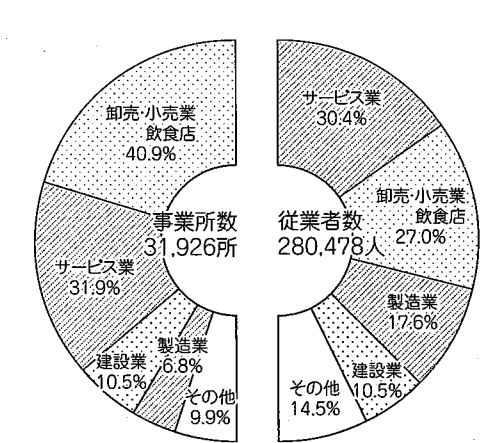
(参考)

平成16年6月1日に実施した「事業所・企業統計調査」簡易調査の結果
 (国・地方公共団体を除く民間の事業所及び企業の基本的事項の調査)
 民間事業所数・・・28,099事業所(H13 30,026事業所)
 民間事業所従業者数・・・228,670人(H13 245,171人)

経営組織別事業所数(平成13年)



事業所数・従業者数の産業別割合(平成13年)



産業別及び従業者規模別事業所数・従業者数(平成13年)

産業別	総数		1~29人		30~99人		100~299人		300人~		継続観察所
	事業所	従業者	事業所	従業者	事業所	従業者	事業所	従業者	事業所	従業者	
総数	31,926	280,478	30,241	157,582	1,305	63,945	220	33,874	46	25,077	114
農林水産業	228	2,814	210	1,636	14	660	3	518	0	0	1
鉱業	26	254	24	187	2	67	0	0	0	0	0
建設業	3,344	29,512	3,199	22,412	136	5,982	9	1,118	0	0	0
製造業	2,174	49,438	1,828	14,299	251	12,996	74	10,716	21	11,427	0
電気・ガス・熱供給・水道業	75	1,476	55	404	14	855	2	217	0	0	4
運輸・通信業	912	14,573	806	6,150	80	4,020	20	3,323	3	1,080	3
卸売・小売業・飲食店	13,052	75,657	12,740	57,864	279	12,504	24	4,035	3	1,254	6
金融・保険業	640	7,329	600	4,819	36	1,746	4	764	0	0	0
不動産業	834	1,983	830	1,895	2	88	0	0	0	0	2
サービス業	10,195	85,178	9,590	45,683	422	21,269	72	11,191	13	7,035	98
公務(他に分類されないもの)	446	12,264	359	2,233	69	3,758	12	1,992	6	4,281	0

資料出所：総務省統計局「事業所・企業統計調査」