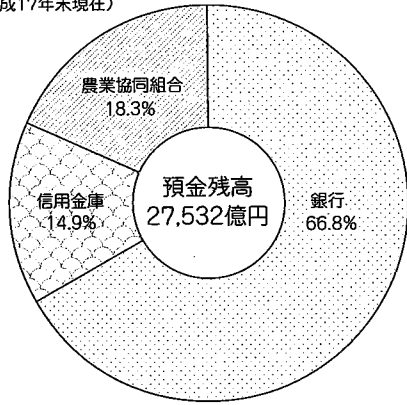


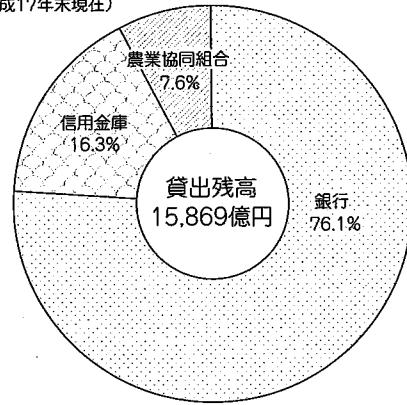
金融機関別預金残高

(平成17年末現在)



金融機関別貸出残高

(平成17年末現在)



資料出所: 日本銀行鳥取事務所・鳥取県信用農業協同組合連合会

(預金・貸出残高)

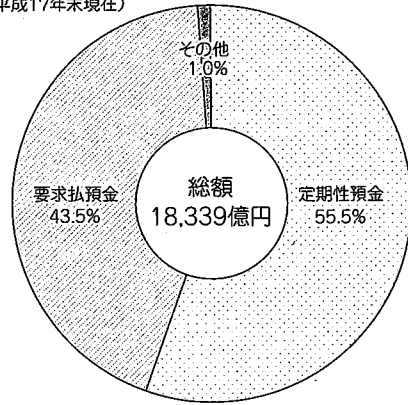
平成17年末現在における金融機関別の預金残高は、普通銀行1兆8,389億8,300万円、信用金庫4,110億8,800万円、農業協同組合5,031億3,800万円、前年に比べ、普通銀行は143億9,700万円(0.8%)、信用金庫は21億7,100万円(0.5%)の増加、農業協同組合は20億3,200万円(△0.4%)の減少となっています。

また、貸出残高は、普通銀行1兆2,083億9,400万円、信用金庫2,583億2,000万円、農業協同組合1,201億5,300万円、前年に比べ、普通銀行は334億4,600万円(2.8%)、信用金庫は36億1,200万円(1.4%)、農業協同組合は22億3,400万円(1.9%)の増加となっています。

銀行の預金残高を種類別に見ると、定期性預金が全体の55.5%(対前年比△0.2%)を占めています。

種類別普通銀行預金残高

(平成17年末現在)



資料出所: 県銀行協会

金融機関別預金・貸出残高の推移

単位: 百万円

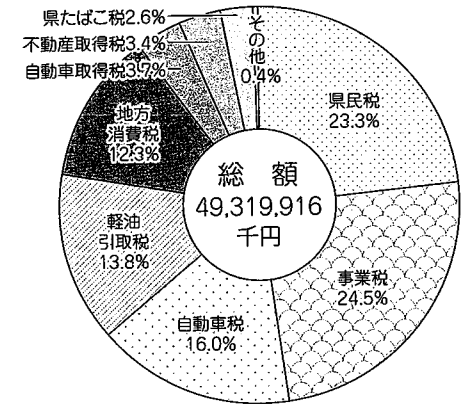
年次	金融機関別預金・貸出残高の推移		
	銀行	信用金庫	農業協同組合
預金残高			
平成13年末	1,785,663	397,512	516,344
平成14年末	1,829,196	403,120	500,990
平成15年末	1,826,589	410,840	510,180
平成16年末	1,824,586	408,917	505,170
平成17年末	1,838,983	411,088	503,138
貸出残高			
平成13年末	1,175,608	261,947	115,462
平成14年末	1,176,828	260,418	109,778
平成15年末	1,208,394	258,320	120,153
平成16年末	1,174,948	254,708	117,919
平成17年末	1,208,394	258,320	120,153

資料出所: 日本銀行鳥取事務所・鳥取県信用農業協同組合連合会

財政に関する主な指標

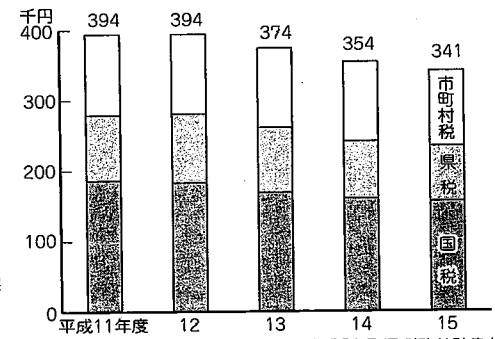
指標名	鳥取県	順位	全国	年次
歳出決算総額	392,126 百万円	47	1,025,393 百万円	16
財政力指数	0.225	45	0.411	16
地方税割合(対歳入決算総額)	13.9%	45	25.8%	16

県税決算額(平成16年度)



資料出所: 県税務課「鳥取県税務統計書」

県民一人当たり租税負担額



資料出所: 県税務課「鳥取県税務統計書」

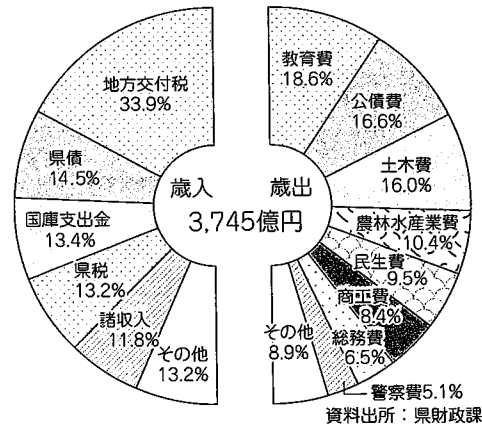
(県一般会計)

平成18年度の鳥取県一般会計当初予算は3,745億円で、前年度に比べ220億円(△15.5%)の減少となっています。

内訳を見ると、歳入面では、県税は492億円(対前年度比101.9%)、地方交付税は1,270億円(同98.8%)、県債は544億円(同90.8%)となっています。

歳出面では、起債の償還がピークを超え、公債費は623億円で、前年度と比べ17億円(△2.7%)の減少と明るい兆しはあるものの、引き続き厳しい財政事情の予算編成となっています。

平成18年度鳥取県一般会計予算額



資料出所: 県財政課

(歳入)

一般会計決算額

(単位: 百万円)

年次	総額	うち主要科目							財政力指数
		県税	地方交付税	使用料及び手数料	国庫支出金	財産収入	諸収入	県債	
平成14年度	451,855	49,782	152,982	6,933	74,161	1,210	48,556	71,413	0.220
15	436,387	47,700	134,211	8,292	70,164	991	47,086	78,997	0.227
16	418,775	49,320	129,333	8,280	70,628	1,002	47,191	65,707	0.225

(歳出)

一般会計決算額

(単位: 百万円)

年次	総額	うち主要科目								
		総務費	民生費	衛生費	農林水産業費	商工費	土木費	警察費	教育費	公債費
平成14年度	434,226	29,724	38,600	11,334	50,064	40,962	85,750	20,988	73,337	61,637
15	416,302	32,010	37,930	9,743	49,263	39,646	73,061	22,329	69,507	63,538
16	464,051	25,130	38,640	10,129	41,606	36,921	70,512	17,461	69,878	70,468

資料出所: 県財政課