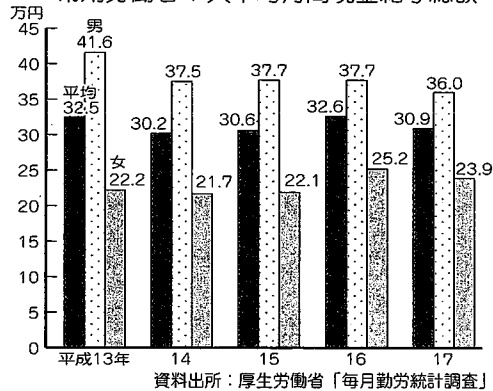


労働・賃金

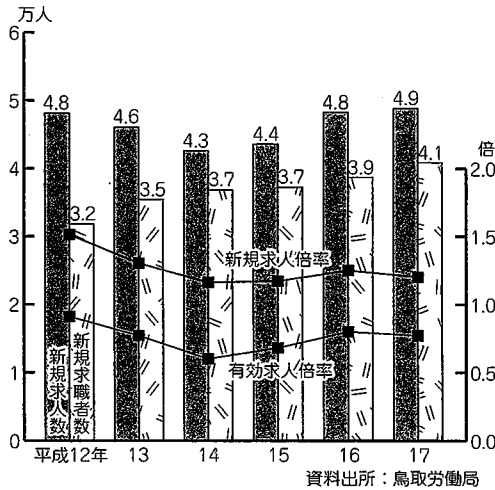
労働等に関する主な指標

指標名	鳥取県	順位	全国	年次
定期給与額(1人平均月間)	266,433円	34	299,380円	16
労働時間数(1人平均月間)	160.7時間	9	153.3時間	16
有効求人倍率	0.77倍	33	0.95倍	17
完全失業率	4.50%	18	4.4%	17

常用労働者1人平均月間現金給与総額



新規求人・求職状況(パートも含む)



産業別・常用労働者1人当たり月間現金給与総額(従業員30人以上)

年次	全産業平均	建設業	製造業	運輸業	卸売・小売業	金融・保険業	サービス業
平成13年	324,901	346,801	271,423	-	-	-	-
平成14年	302,405	336,994	273,509	-	-	-	-
平成15年	305,650	359,284	269,741	-	-	-	-
平成16年	325,985	326,603	287,445	-	-	-	-
平成17年	308,546	342,512	281,716	322,491	156,817	419,255	289,929

*平成17年度結果より、平成14年3月に改正された日本標準産業分類に基づく集計結果を公表することとしたため、一部の接続していない産業については、16年以前の数値がない。

資料出所：厚生労働省

(賃金)

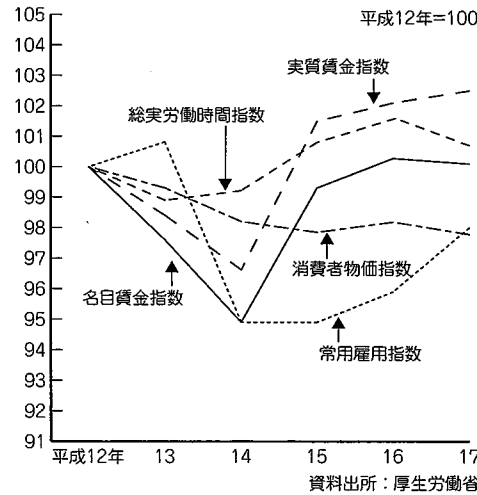
平成17年の「毎月勤労統計調査」によると、1人平均月間給与総額は308,546円で、前年に比べ17,439円の減少となっています。また、前年と比べ、名目賃金指数(平成12年=100)は0.1%低下し、実質賃金指数(平成12年=100)は0.4%の上昇となっています。

(雇用)

平成17年の常用雇用指数(平成12年平均=100)は98.0(前年比2.2%の増加)となり、これを産業別に見ると、情報通信業、運輸業、卸売・小売業、医療、福祉、サービス業の5産業で上昇となっています。

また、平成17年度有効求人倍率は0.77倍となっています。

賃金指数・雇用指数等



資料出所：厚生労働省

(住宅)

平成12年10月1日に実施した「国勢調査」によると、住宅に住む一般世帯数は199,988世帯で、このうち、持ち家に住む世帯の割合は71.6%(全国61.1%)で、全国を上回っています。

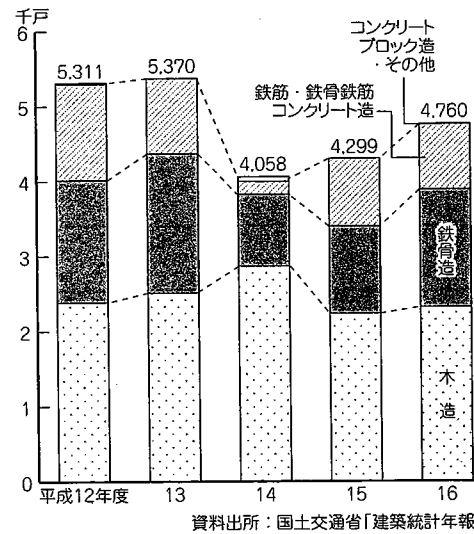
また、住宅の所有関係別1世帯当たり延べ面積は122.2㎡で、「持ち家」は150.5㎡と最も広く、「民営の借家」47.8㎡の約3倍となっています。

(住宅着工)

平成17年の「建築動態統計調査」によると、新設住宅着工戸数は4,168戸、総床面積は381,872㎡で、前年に比べ、戸数で592戸(△12.4%)、床面積で4,527㎡(△1.2%)の減少となっています。

また、利用別戸数を見ると分譲住宅は455戸で、前年に比べ146戸(32%)の増加となっています。

構造別着工建築物数



資料出所：国土交通省「建築統計年報」

利用別着工新設住宅数

年次	総数		持家		賃家		給与住宅		分譲住宅	
	戸数	床面積	戸数	床面積	戸数	床面積	戸数	床面積	戸数	床面積
平成12年	5,115	512,930	2,128	333,762	2,520	133,084	49	3,697	418	42,387
平成13年	5,627	511,033	2,016	302,820	2,893	139,818	178	10,137	540	58,258
平成14年	4,798	429,461	1,684	253,521	2,535	120,367	64	3,527	515	52,046
平成15年	4,581	405,006	1,670	245,663	2,518	123,405	75	3,453	318	32,485
平成16年	4,760	386,399	1,585	231,024	2,859	123,573	7	1,027	309	30,775
平成17年	4,168	381,872	1,738	243,963	1,961	89,661	14	993	455	47,255

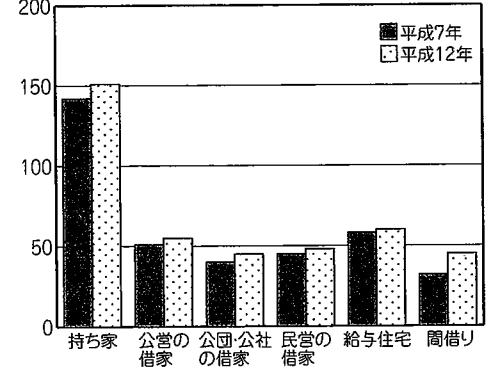
資料出所：国土交通省「建設統計年報」

生活

生活に関する主な指標

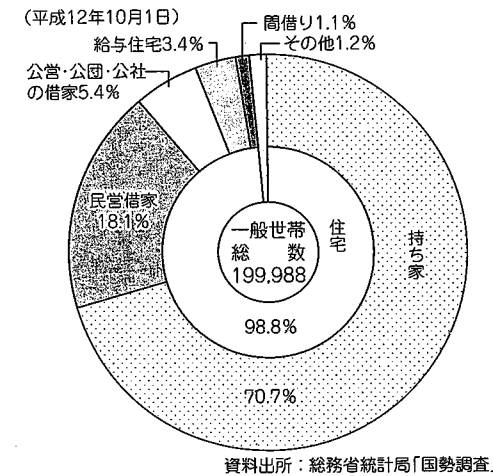
指標名	鳥取県	順位	全国	年次
実収入(勤労者世帯当たり1ヶ月)	434.9千円	41	530.0千円	16
持ち家割合	71.60%	11	61.1%	12
消費者物価指数(全国=100)	100.2	33	100	16

㎡住宅の所有関係別1世帯当たり延べ面積



資料出所：総務省統計局「国勢調査」

住宅の所有関係別一般世帯構成比



資料出所：総務省統計局「国勢調査」