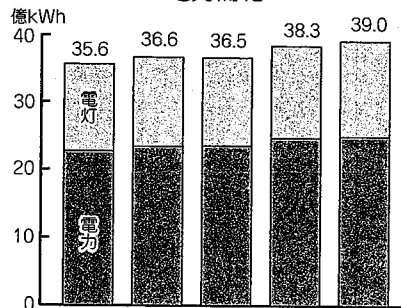


ガス等に関する主な指標

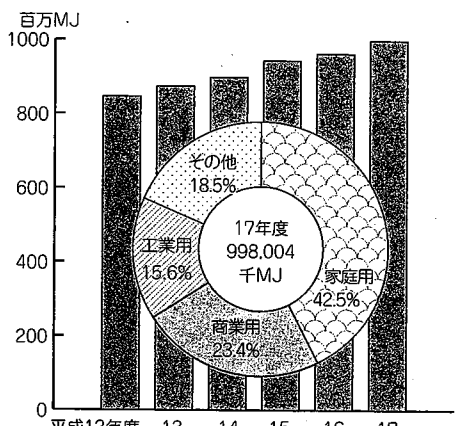
指標名	鳥取県	順位	全国	年次
都市ガス供給区域内世帯比率 (対一般世帯数)	37.2%	30	70.0	15
水道普及率	97.2%	23	97.1	17

電力需給



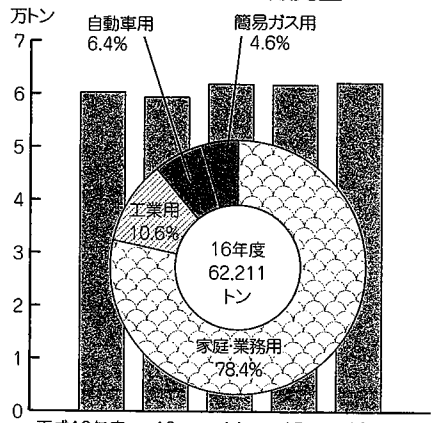
資料出所：中国電力(株)鳥取支社

用途別都市ガス販売量



資料出所：中国経済産業局

用途別LPガス販売量



資料出所：県消防課

水道普及状況 (各年3月末)

単位：所・人

年・区分	上水道	簡易水道	専用水道	計	普及率
平成13年	給水箇所数 19	256	30	305	-
	給水人口 471,114	122,453	5,383	598,950	96.4%
平成14年	給水箇所数 19	251	30	300	-
	給水人口 473,296	120,955	5,288	599,539	96.6%
平成15年	給水箇所数 20	248	33	301	-
	給水人口 479,614	115,002	5,230	599,846	96.7%
平成16年	給水箇所数 20	245	37	302	-
	給水人口 480,586	114,974	4,932	600,492	97.0%
平成17年	給水箇所数 15	213	34	262	-
	給水人口 489,582	105,405	4,748	599,735	97.2%

(注)普及率は、住民基本台帳に対する割合である。

資料出所：県水・大気環境課

(電力)

平成17年度の電力需要量は39億337万kWhで、前年度に比べ7,366万kWh(1.9%)の増加となっています。

(ガス)

平成17年度の都市ガス販売量は998,004千MJで、前年度に比べ35,604千MJ(3.7%)の増加となっています。

また、平成16年度のLPガス販売量は62,211トンで、前年度に比べ357トン(0.6%)の増加となっています。

(水道)

平成17年3月末の水道普及状況を見ると、給水人口は599,735人、普及率は97.2%で、前年同期に比べ給水人口は757人(△0.1%)の減少、普及率は0.2ポイントの増加となっています。

(道路)

平成17年4月1日現在の道路実延長は8,551kmで、内訳を見ると、高速自動車国道27km、一般国道596km、県道1,629km、市町村道6,299kmとなっています。また、全体の舗装率は91.3%で、前年より0.2ポイントの増加となっています。

(運輸)

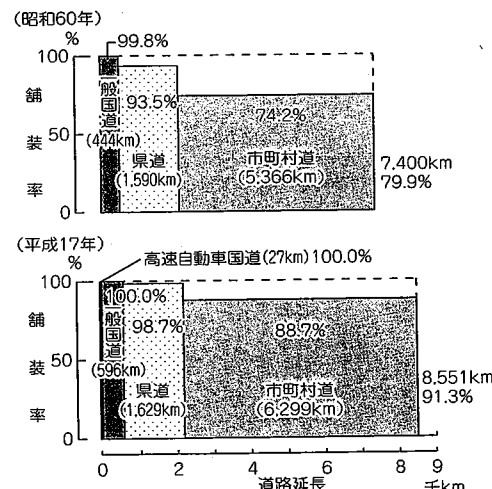
平成18年3月末での自動車保有台数は451,500台で、前年同期に比べ2,673台(0.6%)の増加となっています。

また、平成17年度の空港利用状況は、鳥取空港で331,282人(東京便、名古屋便)、米子空港で471,009人(東京便、名古屋便、ソウル便)で、前年度に比べ鳥取空港で14,966人(△4.3%)の減少、米子空港で3,743人(0.8%)の増加となっています。

運輸に関する主な指標

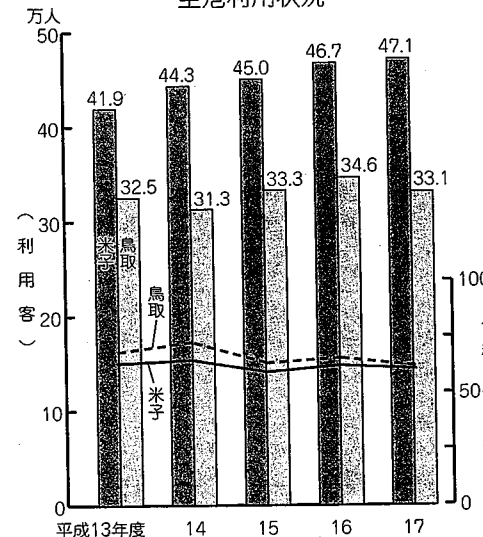
指標名	鳥取県	順位	全国	年次
道路舗装率(簡易舗装を含む)	91.1%	7	78.5%	15
道路改良率	67.3%	8	56.9%	15
保有自動車数(人口千人当たり)	744.3台	14	613.1台	16

種類別道路延長と舗装率 (各年4月1日)



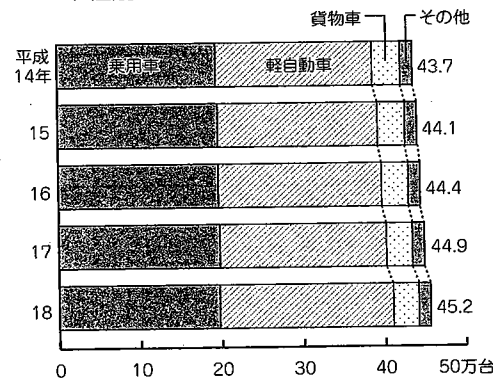
資料出所：県道路企画課

空港利用状況



資料出所：県交通政策課

車種別自動車保有台数 (各年3月末)



(注)軽自動車には、軽二輪を除く。

資料出所：中国運輸局鳥取運輸支局

空港利用状況

単位：人・%

区分	H13年度		H14年度		H15年度		H16年度		H17年度	
	利用客数	利用率	利用客数	利用率	利用客数	利用率	利用客数	利用率	利用客数	利用率
鳥取空港	330,824	68.2%	312,837	72.6%	332,781	63.4%	346,248	65.5%	331,282	62.0%
米子空港	418,835	63.2%	443,475	64.7%	450,409	59.4%	467,266	62.2%	471,009	60.7%

資料出所：県交通政策課