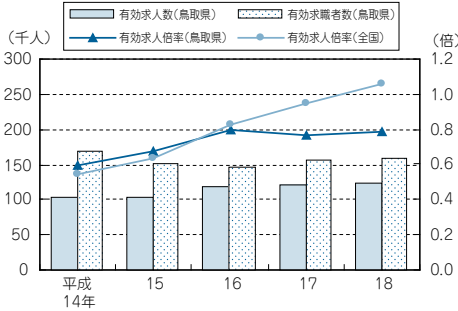


労働・賃金

労働に関する主な指標

指標名	鳥取県	順位	全国	年次
有効求人倍率	0.68	32	0.87	17
パートタイム有効求人倍率	1.11	38	1.39	17

求人・求職・求人倍率の推移



※パートタイムを含む原数値

資料 鳥取労働局「労働市場月報」

(労働)

平成14年から平成18年までの労働市場月報による有効求人倍率の推移を見ると、平成16年以降、全国は上昇となっている一方、本県は横ばいとなっています。

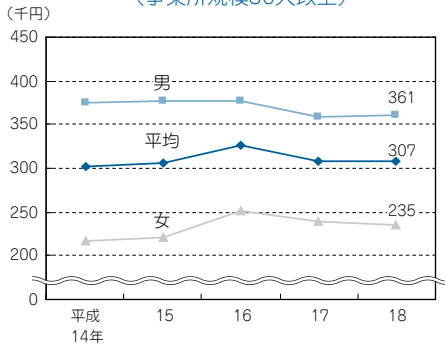
また、平成14年から平成18年までの毎月勤労統計調査によるパートタイム労働者比率の推移を見ると、本県は全国より低くなっています。

(賃金)

平成14年から平成18年までの常用労働者1人平均月間現金給与総額の推移を見ると、ほぼ横ばいとなっています。

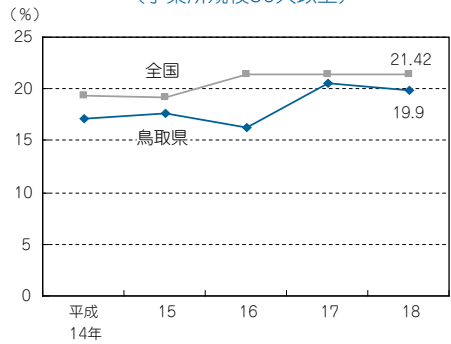
平成18年の産業別現金給与総額の前年比を見ると、平成17年に比べ、全国は「金融・保険業」が上昇となっている一方、本県は大幅に低下となっています。

常用労働者1人平均月間現金給与総額 (事業所規模30人以上)



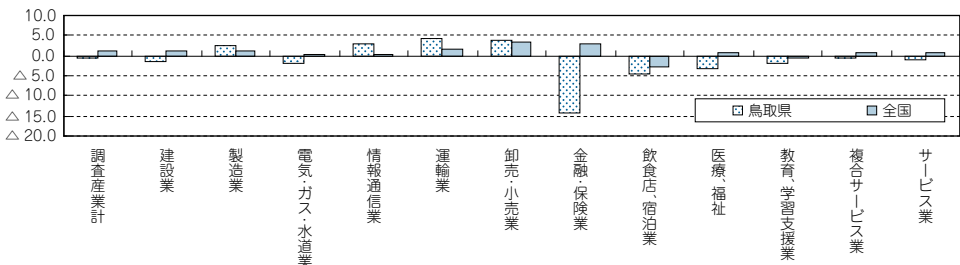
資料 厚生労働省「毎月勤労統計調査」

パートタイム労働者比率の推移 (事業所規模30人以上)



資料 厚生労働省「毎月勤労統計調査」

産業別現金給与総額の前年比 (事業所規模30人以上) (平成18年)



資料 厚生労働省「毎月勤労統計調査」