

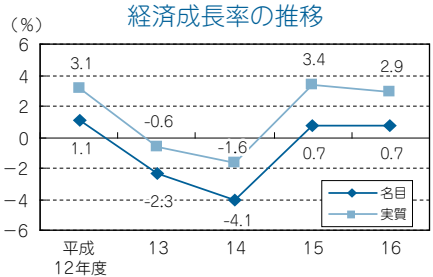
## (県民経済計算)

平成16年度の県内総生産（生産側）は、2兆471億5,700万円で、名目成長率は0.7%の増加となり、2年連続のプラス成長となっています。1人当たりの県民所得は名目で2,371千円で、国＝100に対して83.9となり、4年連続で格差が拡大しています。

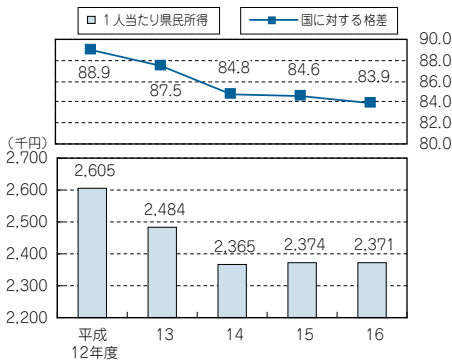
経済活動別県内総生産（名目）の特化係数を見ると、全国と比べ、「政府サービス」「鉱業」「農林水産業」などの項目で大きく上回っています。

### 県民経済計算の指標

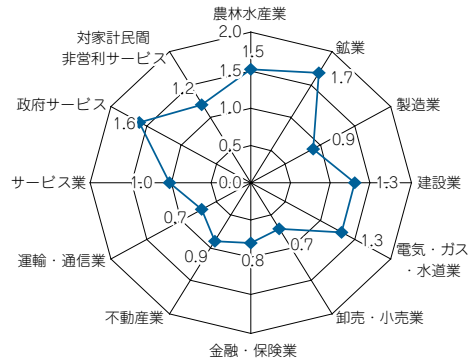
指標名	鳥取県	順位	全国	年次
県民所得（人口1人当たり）	2,371千円	37	2,978千円	16



## 1人当たり県民所得・国との格差の推移



## 経済活動別県内総生産（名目）の特化指数（平成16年度）



特化係数＝県の構成比（年度）／全国の構成比（暦年）

## 県内総生産（支出側）名目

単位：百万円、%

項目	実 額			増加率	構 成 比		
	14年度	15年度	16年度		14年度	15年度	16年度
民間最終消費支出	1,166,719	1,152,275	1,161,581	0.8	57.8	56.7	56.7
一般政府最終消費支出	572,033	571,456	580,517	1.6	28.3	28.1	28.4
県内総資本形成	554,406	492,506	508,031	3.2	27.5	24.2	24.8
総固定資本形成	546,182	501,687	512,424	2.1	27.1	24.7	25.0
在庫品増加	8,224	△ 9,181	△ 4,393	52.2	0.4	△ 0.5	△ 0.2
財貨・サービスの移出	1,010,283	1,065,773	1,041,531	△ 2.3	50.1	52.4	50.9
(控除)財貨・サービスの移入	1,297,846	1,279,698	1,279,612	△ 0.0	64.3	63.0	62.5
統計上の不適合	12,857	30,320	35,109	15.8	0.6	1.5	1.7
県内総生産（支出側）（市場価格）	2,018,452	2,032,633	2,047,157	0.7	100.0	100.0	100.0
県外からの所得（純）	△ 20,937	△ 20,310	△ 21,402	△ 5.4	△ 1.0	△ 1.0	△ 1.1
県民総支出（市場価格）	1,997,515	2,012,323	2,025,755	0.7	99.0	99.0	99.0

資料 県統計課「県民経済計算」