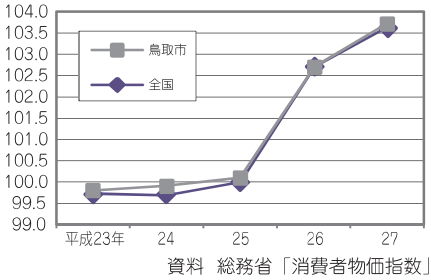


消費者物価指数（総合）



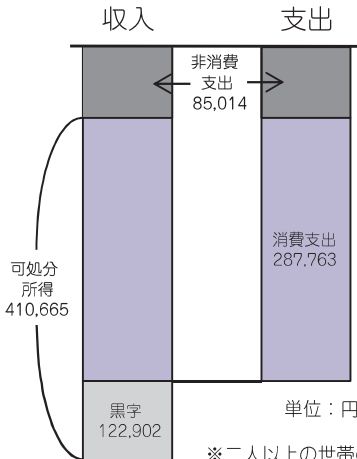
（消費者物価指数）

平成27年平均消費者物価指数（平成22年=100）を見ると、鳥取市の総合指数は103.7で、前年に比べ1.0ポイント上昇しました。

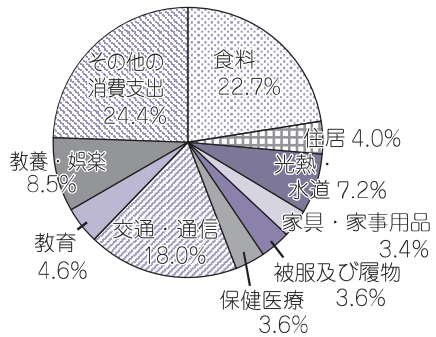
平成27年の家計調査による、鳥取市の勤労者1世帯当たり月平均可処分所得は410,665円となっています。

一方、消費支出を見ると、287,763円となっており、その内訳の上位は「食料」「交通・通信」「教養・娯楽」の順となっています。

平成27年平均1世帯当たり1か月間の収支（鳥取市）



消費支出の内訳（％）



資料 総務省「平成27年家計調査」

主要家計指標（鳥取市・1か月当たり）

単位：人・円・％

年次	調査世帯平均人員	可処分所得 (A)	消費支出 (B)	平均消費性向 $\frac{(B)}{(A)} \times 100$	黒字	貯蓄純増
平成23年	3.44	388,062	272,858	70.3	115,204	82,617
24	3.46	384,891	310,570	80.7	74,321	41,483
25	3.53	401,143	292,734	73.0	108,409	78,088
26	3.81	368,150	283,195	76.9	84,955	68,677
27	3.47	410,665	287,763	70.1	122,902	87,785

※可処分所得＝実収入－税・社会保険などの非消費支出

貯蓄純増＝預貯金純増＋（保険金－保険掛金）

資料 総務省「家計調査」

※二人以上の世帯のうち勤労者世帯