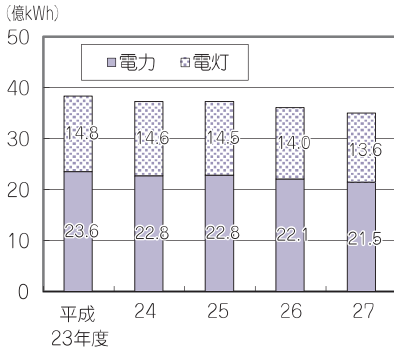


電気・水道に関する主な指標

指標名	鳥取県	順位	全国	年次
上水道実績年間給水量 (上水道供給人口当たり)	126.7㎡	22	121.3㎡	26
光熱・水道費割合 (二人以上の世帯)	8.6%	12	8.2%	26

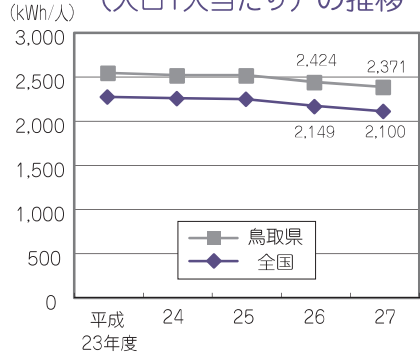
資料 公益社団法人 日本水道協会「平成26年水道統計」
総務省「平成26年家計調査」

使用電力量



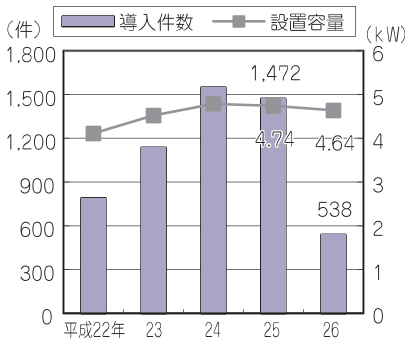
資料 中国電力株式会社

使用電力量（電灯） （人口1人当たり）の推移



資料 電気事業連合会「電力需要実績」、中国電力株式会社
総務省「国勢調査」、「人口推計」

住宅用太陽光発電 システムの導入状況

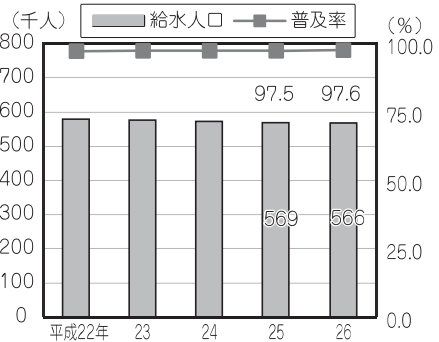


※設置容量は平均値

平成26年度は平成27年2月23日までの数字

資料 一般社団法人 太陽光発電協会ホームページ

水道普及状況



資料 県水・大気環境課「鳥取県の水道の現況」
厚生労働省「水道の基本統計」