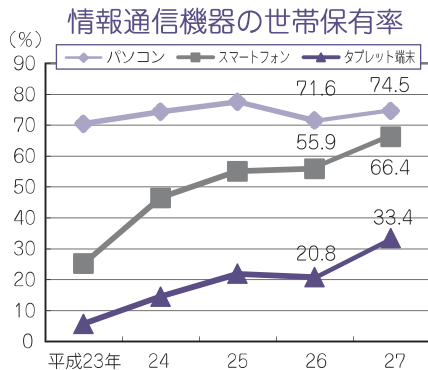


通信に関する主な指標

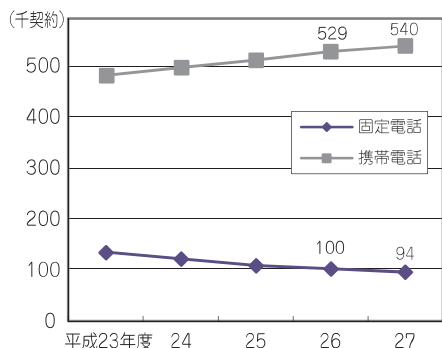
指標名	鳥取県	順位	全国	年次
ブロードバンド契約数世帯比率	216.3%	32	283.0%	27
携帯電話契約率 (人口当たり)	93.7%	38	124.2%	26

資料 総務省「情報通信データベース」



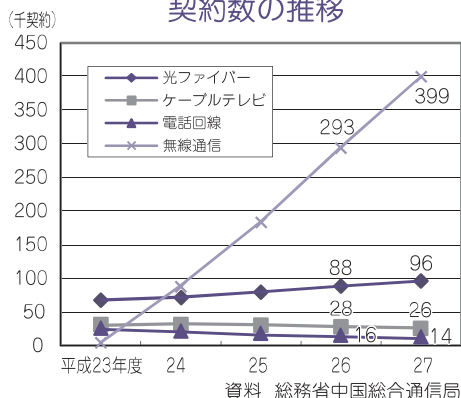
資料 総務省「通信利用動向調査」

固定・携帯電話契約数の推移



資料 総務省中国総合通信局

ブロードバンドサービスの契約数の推移



資料 総務省中国総合通信局

通信関連の1世帯当たりの年間消費支出金額

(鳥取市・二人以上の世帯 1世帯当たり)

単位：円

区分	平成23年	平成24年	平成25年	平成26年	平成27年
固定電話通信料	31,159	27,896	27,939	28,782	24,734
移動電話通信料	100,578	95,332	99,569	99,133	121,633
放送受信料	35,412	36,259	33,373	33,225	40,091
パーソナルコンピュータ	6,562	10,850	3,939	18,696	4,911
インターネット接続料	25,026	26,019	20,701	24,174	26,596

資料 総務省「家計調査」