

# 水産業

## (漁獲・生産額)

平成13年の海面漁業漁獲量は、7万2,211トンで、前年に比べ5,594トン(△7.2%)減少となりました。

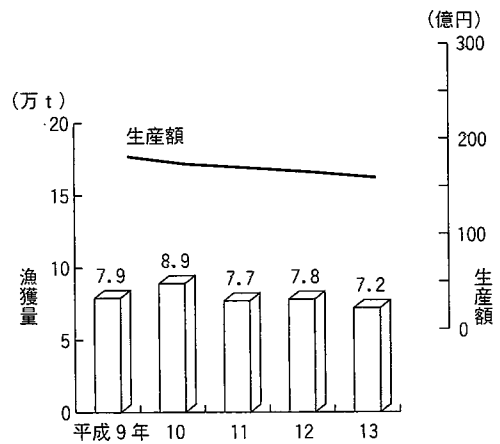
水産加工品生産量は、10万7,175トンと前年に比べ6万5,331トン(△37.9%)減少し、内訳で冷凍水産物が4万8,609トン(△39.3%)の減少となりました。

漁業生産額(養殖を除く)は、158億9,900万円、前年に比べ8億500万円の減少となりました。

## (漁業経営体)

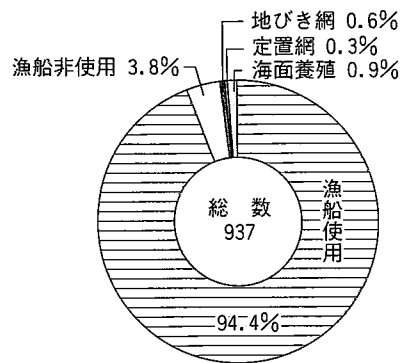
平成13年の漁業経営体総数は937経営体で、前年に比べ17経営体減少しています。また、全体の93.1%が個人経営体となっています。

## 漁獲量と生産額(海面漁業)

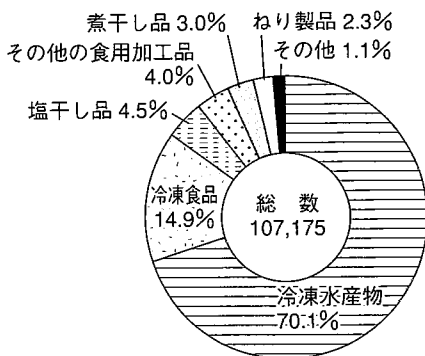


指標名	鳥取県	順位	全国合計	年次
海面漁業漁獲量	7.2万t	19	475.2	13
海面漁業生産額	159.0億円	25	11,697	13

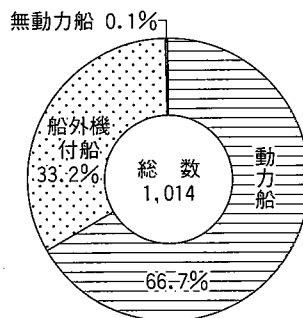
## 漁業経営体数(平成13年)



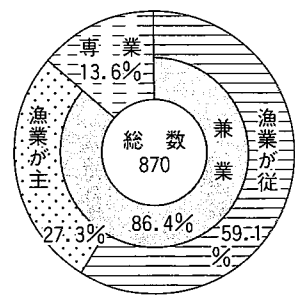
## 水産加工品生産量



## 漁船隻数(平成13年)



## 個人経営体数(平成13年)



## 魚類別漁獲量(海面漁業)

単位: t

区分	平成11年	平成12年	平成13年	区分	平成11年	平成12年	平成13年
総数	76,526	77,805	72,211	しいら類	132	151	70
魚類計	60,127	60,208	53,470	とびうお類	137	237	223
まぐろ類	2,717	1,891	4,116	その他の魚類	15,879	18,858	12,893
まいわし	3,344	890	25	水産動物累計	15,898	16,985	18,122
うるめいわし	2,001	167	1,597	えび類	269	219	288
かたくちいわし	5,301	3,716	5,146	ずわいがに	954	956	1,004
あじ類	13,763	16,888	13,563	その他のかに類	5,779	6,071	4,570
さばり類	11,388	10,414	8,807	するめいか	6,995	7,509	10,283
ぶり類	965	2,663	3,012	その他のいか類	1,740	2,014	1,762
ひらめ	47	34	47	たこ類	88	144	157
かれい類	2,476	2,449	1,985	上記以外の水産動物	72	73	59
はたはた	1,643	1,532	1,778	貝類	405	497	502
たい類	334	318	207	海藻類	95	117	117

(注) 属人漁獲量(漁業経営体の所属地域に計上する漁獲量)

資料出所: 農林水産省鳥取統計情報事務所