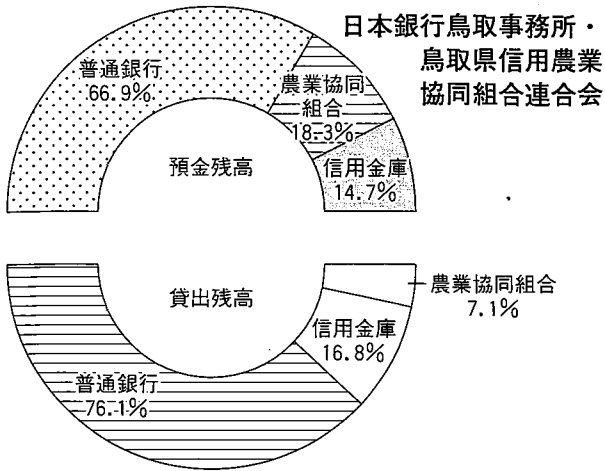


金融機関別預金・貸出残高  
(平成14年末現在)



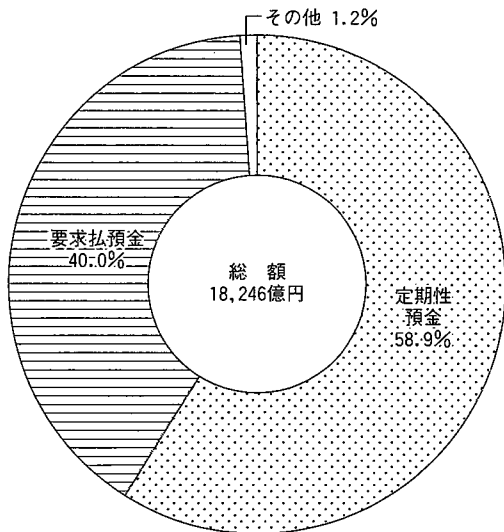
(預金・貸出残高)

平成14年末現在における預金残高の金融機関別割合は、普通銀行66.9%、農業協同組合18.3%、信用金庫14.7%の順となっています。

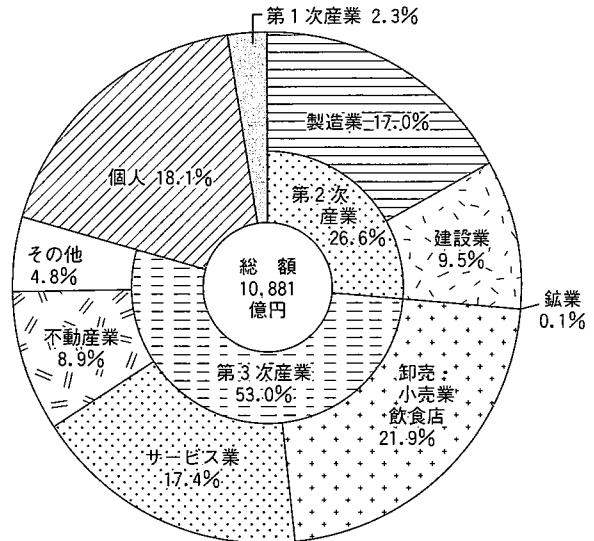
また、貸出残高は、普通銀行76.1%、信用金庫16.8%、農業協同組合7.1%の順となっています。銀行の預金残高を種類別に見ると、定期性預金が全体の58.9% (△9.8%) を占め、一方、貸出残高では、第3次産業53.0%、第2次産業26.6%、個人あて18.1%となっています。

指 標 名	鳥取県	順位	全国	年次
預貯金残高(人口1人当たり)	686.0万円	27	775.2	12
個人預貯金残高( )	526.9万円	28	568.0	12

種類別普通銀行預金残高 (平成14年12月末現在)  
県銀行協会



業種別銀行貸出残高 (平成13年3月末現在)  
日本銀行鳥取事務所



※要求払預金…当座預金、普通預金、貯蓄預金、通知預金  
定期性預金…定期預金、定期積金

金融機関別預金・貸出残高の推移

単位：百万円

日本銀行鳥取事務所・鳥取県信用農業協同組合連合会

年 次	総 額	銀 行	信 用 金 庫	農 業 協 同 組 合	そ の 他
預 金 残 高					
平成10年末	2,693,822	1,718,191	384,234	512,803	78,594
11	2,736,971	1,757,178	386,975	511,996	80,822
12	...	1,781,911	398,708	509,650	...
13	...	1,785,663	397,512	516,344	...
14	...	1,829,196	403,120	500,990	...
貸 出 残 高					
平成10年末	1,804,776	1,198,002	278,182	132,634	195,958
11	1,787,762	1,189,230	273,767	127,647	197,118
12	...	1,174,248	270,352	115,023	...
13	...	1,175,608	261,947	115,462	...
14	...	1,176,828	260,418	109,778	...

(注) 平成12年より「総額」及び「その他」について調査中止。「農業協同組合」分の出所を鳥取県信用農業協同組合連合会に変更。