

(県内総生産)

平成12年度の県内総生産は名目で2兆2,401億2,200万円となり、前年度に対し0.9%の増加で、物価上昇分を差し引いた実質については1.5%の増加となりました。

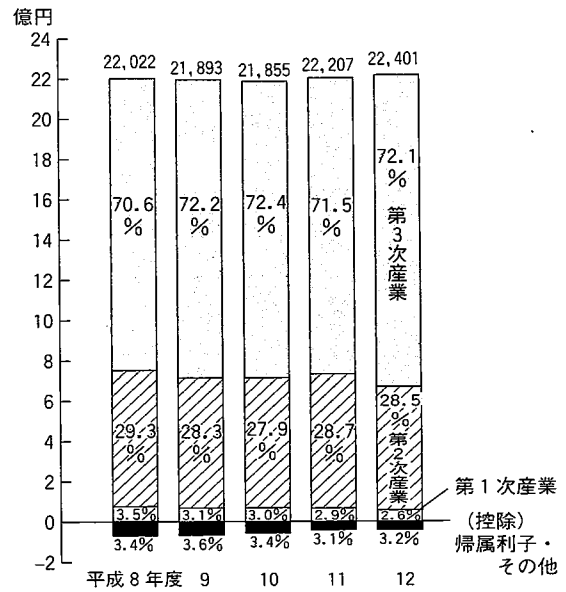
また、経済活動別構成比は、第1次産業が2.6%、第2次産業が28.5%、第3次産業が72.1%となりました。

(県民所得)

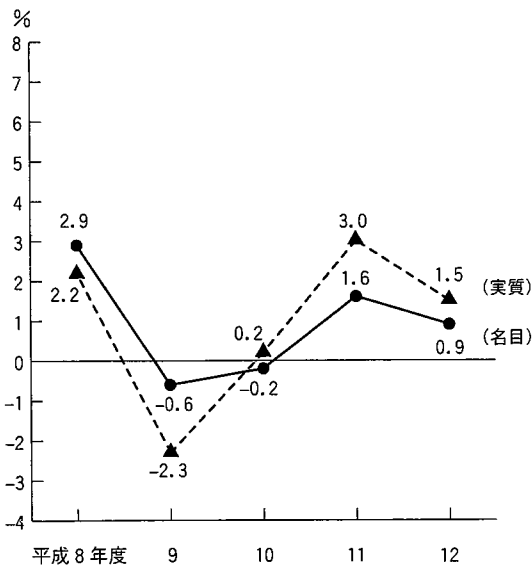
企業所得などを含めた県民の分配所得である県民所得は、1人当たりで見ると262万3千円となり、1人当たりの国民所得299万9千円に対する格差は87.5%（前年度86.2%）となった。

指 標 名	鳥取県	順位	全国	年次
県 民 所 得 (人口1人当たり)	2,623千円	36	2,999	12

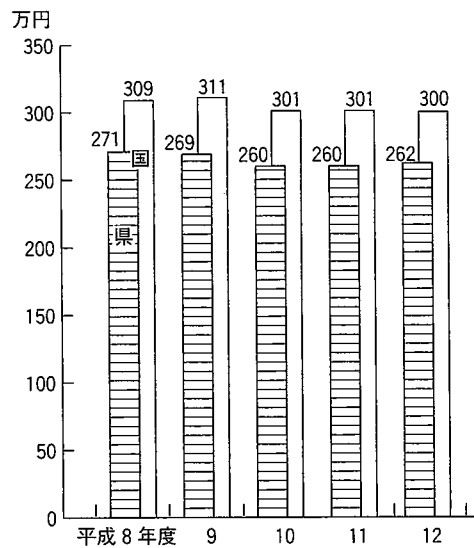
県内総生産の推移 (県統計課)



経済成長率の推移 (県統計課)



1人当たり県(国)所得 (県統計課)



単位: 百万円

県内総支出(名目)

項 目	実 額			増加率 12/11	構 成 比		
	10年度	11年度	12年度		10年度	11年度	12年度
民間最終消費支出	1,143,086	1,180,791	1,199,378	1.6	52.3	53.2	53.5
政府最終消費支出	512,306	527,230	547,154	3.8	23.4	23.7	24.4
県内総資本形成	656,582	616,699	651,267	5.6	30.0	27.8	29.1
総固定資本形成	646,289	625,862	646,886	3.4	29.6	28.2	28.9
在庫品増加	10,293	△9,163	4,381	147.8	0.5	△0.4	0.2
財貨・サービスの移出	1,130,276	1,175,936	1,126,390	△4.2	51.7	53.0	50.3
(控除) 財貨・サービスの移入	1,281,432	1,300,661	1,309,282	0.7	58.6	58.6	58.4
統計上の不突合	24,641	20,667	25,216	22.0	1.1	0.9	1.1
県内総支出(市場価格)	2,185,460	2,220,662	2,240,122	0.9	100.0	100.0	100.0
県外からの要素所得(純)	△57,708	△92,871	△97,702	△5.2	△2.6	△4.2	△4.4
県民総支出(市場価格)	2,127,751	2,127,790	2,142,420	0.7	97.4	95.8	95.6

資料出所: 県統計課