

# 水産業

## (漁獲・生産額)

平成14年の海面漁業漁獲量は、5万7,286トンで、前年に比べ1万4,925トン(△20.7%)減少となりました。これは定置沖合漁業が減少したためです。

水産加工品生産量は、11万4,718トンと前年に比べ7,543トン(△7.0%)増加し、これは冷凍水産物が増加したためです。

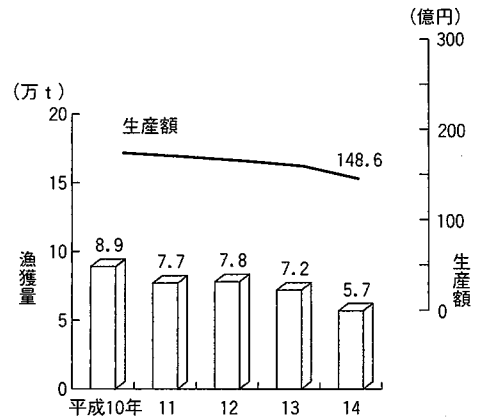
海面漁業生産額(養殖を除く)は、148億6,000万円で、前年に比べ10億3,900万円(△6.5%)の減少となりました。

## (漁業経営体)

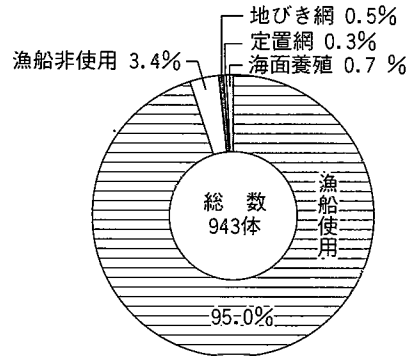
平成14年の漁業経営体総数は943経営体で、前年に比べ6経営体増加しています。また、全体の93.3%が個人経営体となっています。

指標名	鳥取県	順位	全国合計	年次
海面漁業漁獲量	5.7万t	20	440.4	14
海面漁業生産額	148.6億円	26	16,142	14

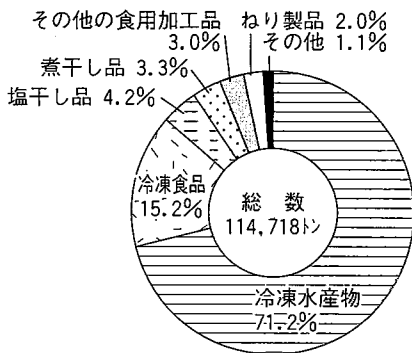
## 漁獲量と生産額(海面漁業)



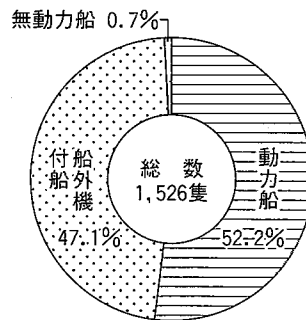
## 漁業経営体数(平成14年)



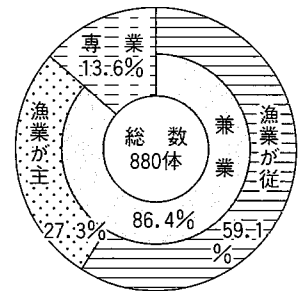
## 水産加工品生産量(平成14年)



## 漁船隻数(平成14年)



## 個人経営体数(平成14年)



## 魚類別漁獲量(海面漁業)

単位:t

区分	平成12年	平成13年	平成14年	区分	平成12年	平成13年	平成14年
総数	77,805	72,211	72,211	とびうお類	237	223	218
魚類計	60,208	53,470	42,129	その他の魚類	20,749	17,009	17,383
まいわし	890	25	136	水産動物累計	16,985	18,122	14,473
うるめいわし	167	1,597	388	えび類	219	288	259
かたくちいわし	3,716	5,146	423	ずわいがに	956	1,004	1,092
あじ類	16,888	13,563	6,939	その他のかに類	6,071	4,570	4,222
さば類	10,414	8,807	10,266	するめいか	7,509	10,283	7,222
ぶり類	2,663	3,012	2,403	その他のいか類	2,014	1,762	1,443
ひらめ	34	47	47	上記以外の水産動物	73	59	235
かれい類	2,449	1,985	2,044	貝類	497	502	565
はたはた	1,532	1,778	1,584	海藻類	117	117	119
たい類	318	207	215				
しいら類	151	70	83				

(注) 属人漁獲量(漁業経営体の所属地域に計上する漁獲量)

資料出所: 中国四国農政局鳥取統計・情報センター