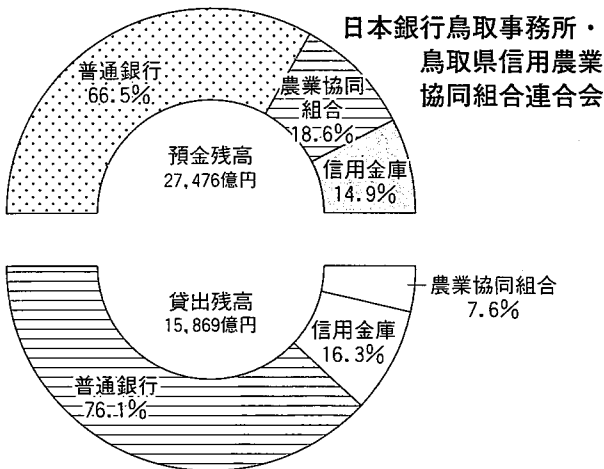


金融機関別預金・貸出残高  
(平成15年末現在)



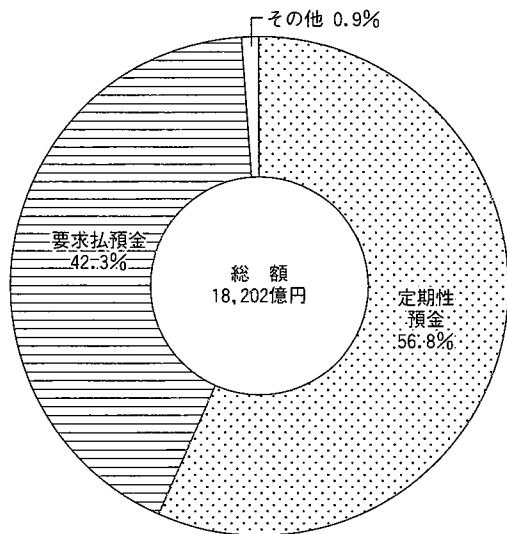
(預金・貸出残高)

平成15年末現在における預金残高の金融機関別割合は、普通銀行66.5%、農業協同組合18.6%、信用金庫14.9%の順となっています。

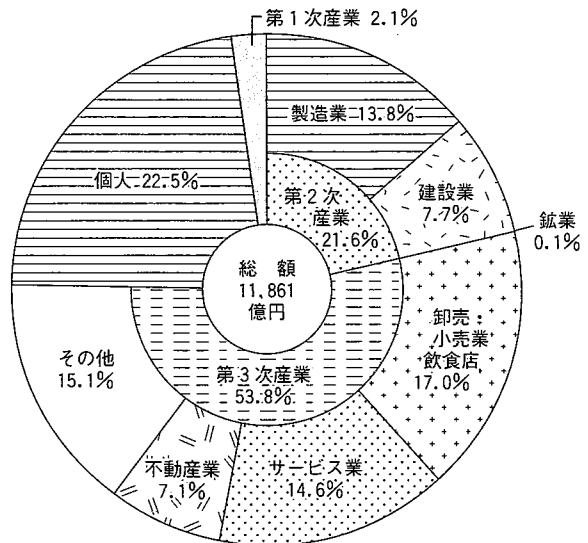
また、貸出残高は、普通銀行76.1%、信用金庫16.3%、農業協同組合7.6%の順となっています。銀行の預金残高を種類別に見ると、定期性預金が全体の56.8% (△2.1%) を占め、一方、貸出残高では、第3次産業53.0%、第2次産業26.6%、個人あて18.1%となっています。

指 標 名	鳥取県	順位	全国	年次
預貯金残高(人口1人当たり)	686.0万円	27	775.2	12
個人預貯金残高( )	526.9万円	28	568.0	12

種類別普通銀行預金残高 (平成15年末現在)  
県銀行協会



業種別銀行貸出残高 (平成14年3月末現在)  
日本銀行鳥取事務所



※要求払預金…当座預金、普通預金、貯蓄預金、通知預金  
定期性預金…定期預金、定期積金

金融機関別預金・貸出残高の推移

単位：百万円

年 次	総 額	銀 行	信 用 金 庫	農 業 協 同 組 合	そ の 他
預 金 残 高					
平成11年末	2,736,971	1,757,178	386,975	511,996	80,822
12	…	1,781,911	398,708	509,650	…
13	…	1,785,663	397,512	516,344	…
14	…	1,829,196	403,120	500,990	…
15	…	1,826,589	410,840	510,180	…
貸 出 残 高					
平成11年末	1,787,762	1,189,230	273,767	127,647	197,118
12	…	1,174,248	270,352	115,023	…
13	…	1,175,608	261,947	115,462	…
14	…	1,176,828	260,418	109,778	…
15	…	1,208,394	258,320	120,153	…

(日本銀行鳥取事務所・鳥取県信用農業協同組合連合会)

((注) 平成12年より「総額」及び「その他」について調査中止。「農業協同組合」分の出所を鳥取県信用農業協同組合連合会に変更。)