

(県内総生産)

平成13年度の県内総生産は名目で2兆1,653億3,000万円となり、前年度に対し0.7%の減で、物価上昇分を差し引いた実質については0.2%の減となりました。

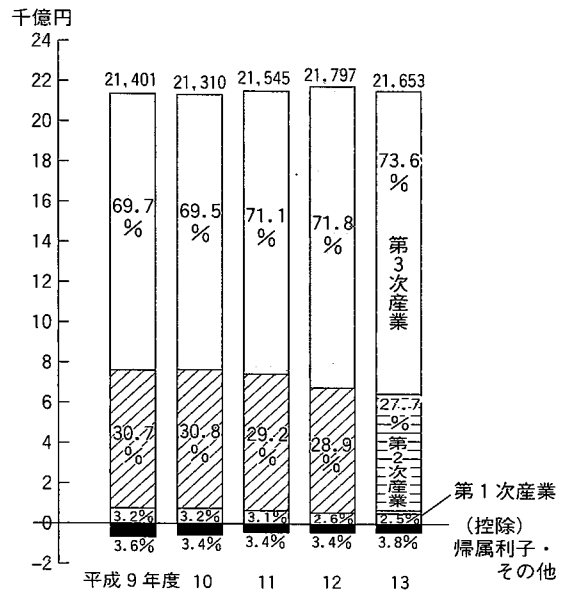
また、経済活動別構成比は、第1次産業が2.5%、第2次産業が27.7%、第3次産業が73.6%となりました。

(県民所得)

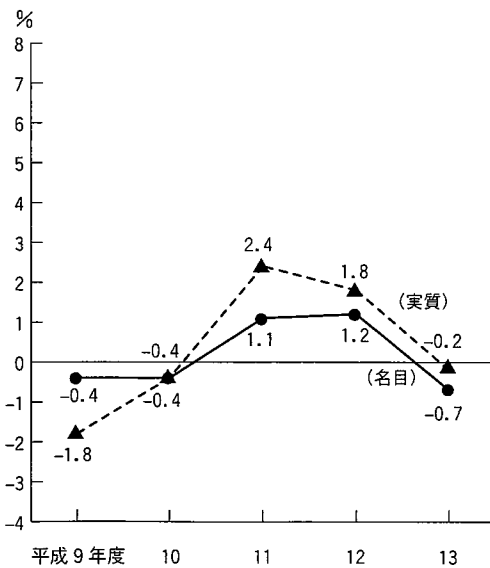
企業所得などを含めた県民の分配所得である県民所得は、1人当たりでみると252万4千円となり、1人当たりの国民所得291万円に対する格差は86.7%（前年度87.5%）となった。

指 標 名	鳥取県	順位	全国	年次
県 民 所 得 (人口1人当たり)	2,524千円	36	2,910	13

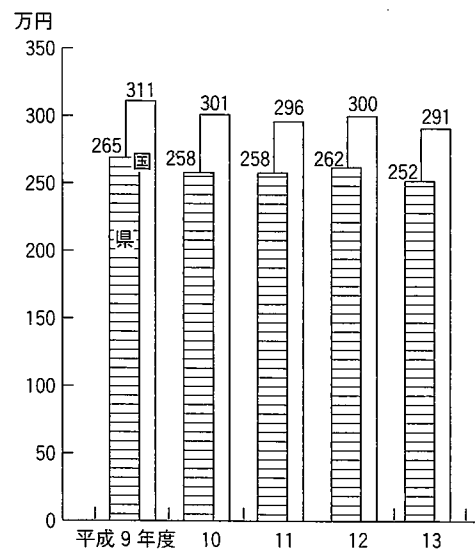
県内総生産の推移 (県統計課)



経済成長率の推移 (県統計課)



1人当たり県(国)民所得 (県統計課)



県内総支出(名目)

単位：百万円

項 目	実 額			増加率 13/12	構 成 比		
	11年度	12年度	13年度		11年度	12年度	13年度
民間最終消費支出	1,170,905	1,186,167	1,188,482	0.2	54.3	54.4	54.9
一般政府最終消費支出	527,976	547,762	565,142	3.2	24.5	25.1	26.1
県内総資本形成	625,563	661,344	603,268	△8.8	29.0	30.3	27.9
総固定資本形成	636,243	659,679	613,504	△7.0	29.5	30.3	28.3
在庫品増加	△10,680	1,665	△10,236	△714.6	△0.5	0.1	△0.5
財貨・サービスの移出	1,145,810	1,099,083	1,043,295	△5.1	53.2	50.4	48.2
(控除)財貨・サービスの移入	1,304,137	1,310,284	1,279,161	△2.4	60.5	60.1	59.1
統計上の不突合	△11,615	△4,409	44,303	1,104.8	△0.5	△0.2	2.0
県内総支出(市場価格)	2,154,502	2,179,663	2,165,330	△0.7	100.0	100.0	100.0
県外からの所得(純)	△44,013	2,145,583	△53,078	△55.7	△2.0	△1.6	△2.5
県民総支出(市場価格)	2,110,488	△34,080	2,112,252	△1.6	98.0	98.4	97.5

資料出所：県統計課