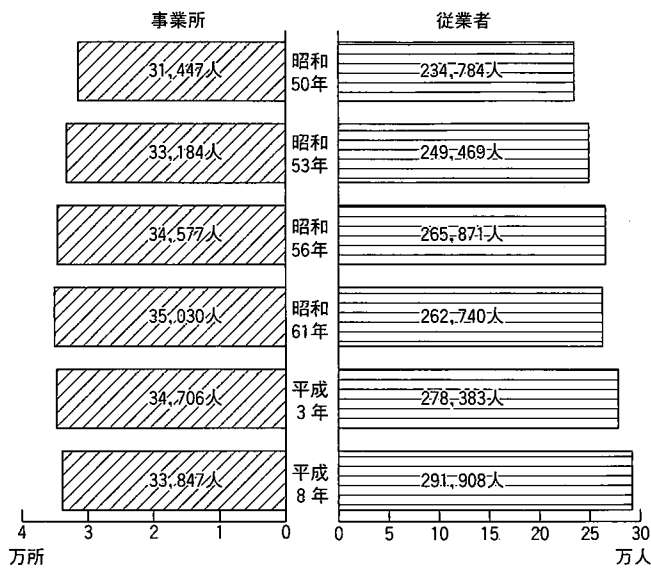


事業所

事業所数と従業者数

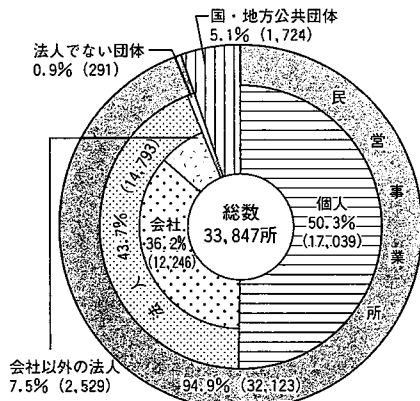


平成8年10月1日に実施した「事業所・企業統計調査」によると、事業所数は3万3847事業所、従業者数は29万1908人で、前回(平成3年)に比べ事業所数は859事業所(△2.5%)減少していますが、従業者数は1万3525人(4.9%)増加しています。

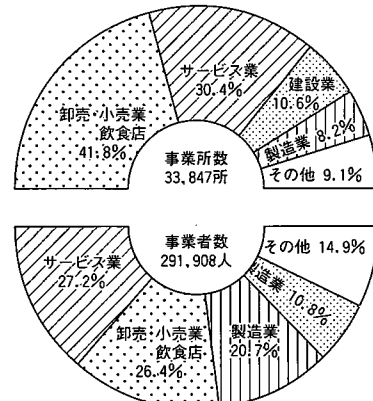
産業別割合をみると、事業所数は「卸売・小売業、飲食店」の占める割合が最も高く、次いで「サービス業」、「建設業」、「製造業」の順となっており、従業者数は「サービス業」の占める割合が最も高く、次いで「卸売・小売業、飲食店」、「製造業」、「建設業」の順となっています。

指標名	鳥取県	順位	全国	年次
1事業所当たりの従業者数	8.62人	25	9.35	8
第2次産業事業所数(人口千人当たり)	10.4所	29	11.3	8
第3次産業事業所数(人口千人当たり)	44.3所	20	41.9	8

経営組織別事業所数(平成8年)



事業所数・従業者数の産業別割合(平成8年)



単位：所・人

産業別及び従業者規模別事業所数・従業員数(平成8年)

産業別	総数		1～29人		30～99人		100～299人		300人～	
	事業所	従業者	事業所	従業者	事業所	従業者	事業所	従業者	事業所	従業者
総数	33,847	291,908	32,209	164,027	1,370	67,870	220	34,699	48	25,312
農林水産業	223	3,224	203	1,805	16	763	4	656	0	0
鉱業	32	406	28	284	4	122	0	0	0	0
建設業	3,587	31,418	3,426	23,291	147	6,224	14	1,903	0	0
製造業	2,792	60,453	2,346	18,476	347	18,012	78	12,100	21	11,865
電気・ガス・熱供給・水道業	70	1,416	56	382	12	769	2	265	0	0
運輸・通信業	841	15,392	739	5,717	76	3,853	22	4,020	4	1,802
卸売・小売業、飲食店	14,136	76,941	13,831	59,687	282	12,816	19	2,988	4	1,450
金融・保険業	663	8,860	611	5,010	43	2,067	8	1,450	1	333
不動産業	777	2,094	773	1,955	4	139	0	0	0	0
サービス業	10,292	79,544	9,847	45,245	370	19,125	63	9,682	12	5,492
公務(他に分類されないもの)	434	12,160	349	2,175	69	3,980	10	1,635	6	4,370

資料出所：総務省統計局「事業所・企業統計調査」