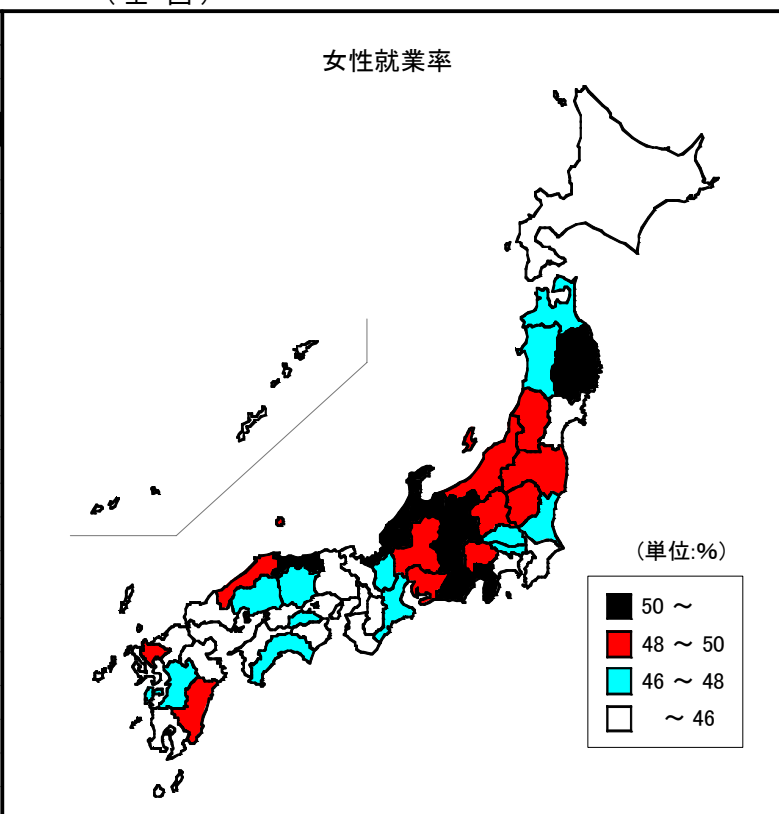


50 女性就業率

(全国)

都道府県	順位	数 値
長野県	1	52.6
福井県	2	52.6
鳥取県	3	51.9
富山県	4	51.5
静岡県	5	51.4
石川県	6	51.3
岩手県	7	50.3
山形県	8	50.0
岐阜県	9	49.6
島根県	10	49.4
愛知県	11	49.3
新潟県	12	49.1
栃木県	13	49.1
山梨県	14	48.9
佐賀県	15	48.9
宮崎県	16	48.5
福島県	17	48.5
群馬県	18	48.3
高知県	19	47.7
香川県	20	47.6
青森県	21	47.6
熊本県	22	47.2
三重県	23	47.1
広島県	24	46.9
滋賀県	25	46.6
茨城県	26	46.6
東京都	27	46.6
岡山県	28	46.4
秋田県	29	46.2
全国	—	46.2
埼玉県	30	46.0
山口県	31	45.9
宮城県	32	45.5
大分県	33	45.4
千葉県	34	45.3
徳島県	35	45.1
鹿児島県	36	44.6
愛媛県	37	44.6
長崎県	38	44.5
京都府	39	44.3
北海道	40	44.1
福岡県	41	44.0
神奈川県	42	43.9
和歌山県	43	42.7
沖縄県	44	42.7
兵庫県	45	42.0
大阪府	46	42.0
奈良県	47	39.0
単位	—	%



鳥取県	<u>3</u>	位
指標値	<u>51.9</u>	%
全国平均	<u>46.2</u>	%

※中国各県データ

10位 島根県	<u>49.4</u>	%
28位 岡山県	<u>46.4</u>	%
24位 広島県	<u>46.9</u>	%
31位 山口県	<u>45.9</u>	%

◎算出方法：就業者数(女性)÷15歳以上人口(女性)

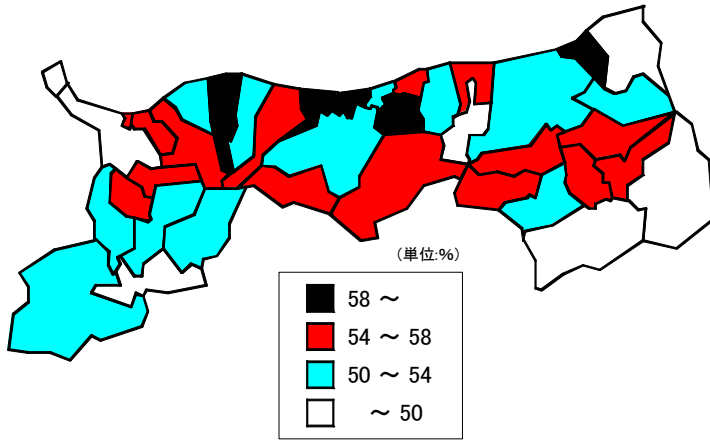
◎調査時点：平成12年10月1日

◎資料出所：総務省統計局「国勢調査」

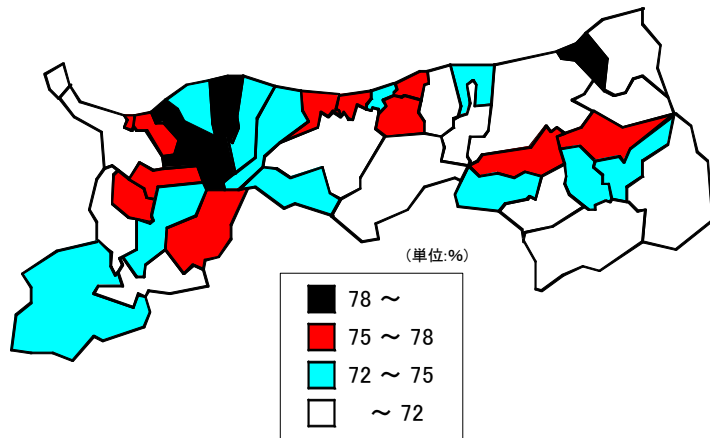
女性就業率

(鳥取県)

女性就業率



男性就業率



市町村	順位	数 値
県平均	—	51.9
市平均	—	50.2
鳥取市	32	50.6
米子市	33	49.6
倉吉市	30	51.7
境港市	35	48.8
郡平均	—	54.6
岩美郡平均	—	52.1
国府町	21	53.7
岩美町	36	48.7
福部村	1	62.4
八頭郡平均	—	53.3
郡家町	12	56.3
船岡町	17	54.7
河原町	11	56.7
八東町	7	57.7
若桜町	38	48.1
用瀬町	28	51.9
佐治村	16	55.5
智頭町	39	46.9
気高郡平均	—	52.9
気高町	19	54.4
鹿野町	37	48.5
青谷町	22	53.6
東伯郡平均	—	57.3
羽合町	24	53.5
泊村	20	54.2
東郷町	4	60.8
三朝町	14	55.8
関金町	6	57.9
北条町	5	59.7
大栄町	2	61.6
東伯町	9	57.4
赤碕町	26	53.4
西伯郡平均	—	55.6
西伯町	31	51.1
会見町	15	55.6
岸本町	10	56.8
日吉津村	18	54.7
淀江町	13	56.2
大山町	8	57.5
名和町	25	53.5
中山町	3	61.1
日野郡平均	—	52.0
日南町	29	51.7
日野町	34	49.6
江府町	23	53.6
溝口町	27	53.3
単 位	—	%

◎算出方法 : 就業者数(女性) ÷ 15歳以上人口(女性)

◎調査時点 : (分子) 平成12年10月1日

(分母) 平成12年10月1日

◎資料出所 : (分子) 総務省統計局「国勢調査」

(分母) 総務省統計局「国勢調査」