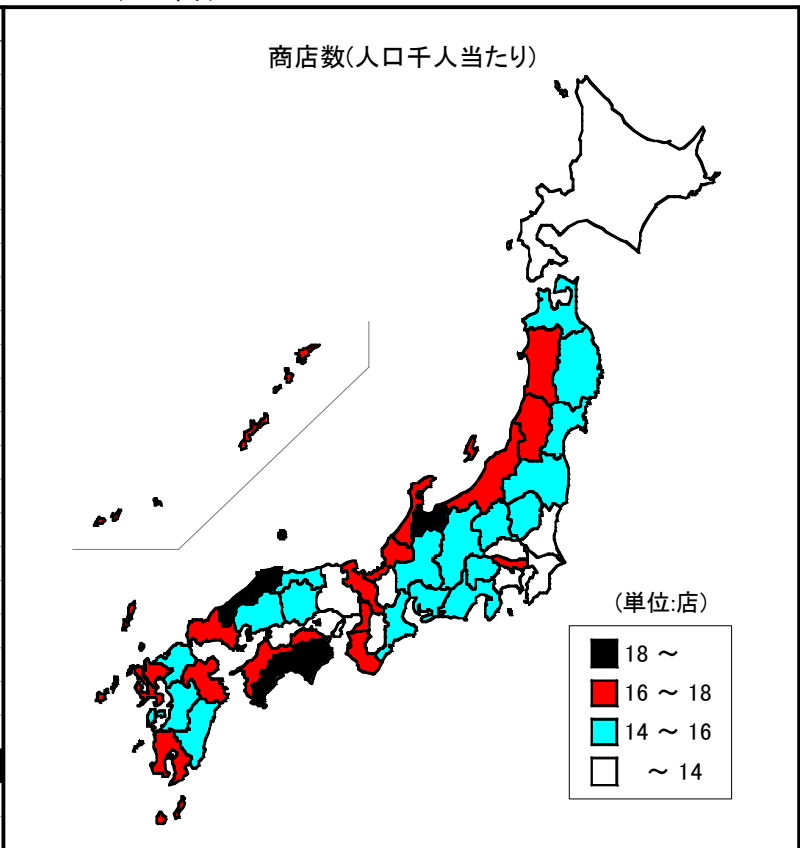


27 商店数(人口千人当たり)

(全国)

都道府県	順位	数 値
島根県	1	17.09
富山県	2	16.95
福井県	3	16.58
高知県	4	16.58
徳島県	5	16.42
和歌山県	6	16.27
香川県	7	15.92
愛媛県	8	15.86
長崎県	9	15.64
石川県	10	15.58
山形県	11	15.48
大分県	12	15.47
新潟県	13	15.46
秋田県	14	15.35
山口県	15	15.32
佐賀県	16	15.22
鹿児島県	17	15.10
沖縄県	18	15.03
宮崎県	19	14.82
山梨県	20	14.78
岐阜県	21	14.64
<b>鳥取県</b>	<b>22</b>	<b>14.52</b>
東京都	23	14.46
京都府	24	14.46
岩手県	25	14.42
青森県	26	14.32
大阪府	27	14.31
静岡県	28	14.23
広島県	29	14.14
福島県	30	14.06
福岡県	31	14.01
長野県	32	13.86
熊本県	33	13.83
宮城県	34	13.81
群馬県	35	13.69
岡山県	36	13.44
栃木県	37	13.40
三重県	38	13.31
<b>全国</b>	<b>—</b>	<b>13.18</b>
愛知県	39	12.93
兵庫県	40	12.27
茨城県	41	11.92
滋賀県	42	11.73
北海道	43	11.73
奈良県	44	10.32
千葉県	45	9.12
埼玉県	46	9.03
神奈川県	47	8.86
単位	—	店



鳥取県	22	位
指標値	14.52	店
全国平均	13.18	店

※中国各県データ

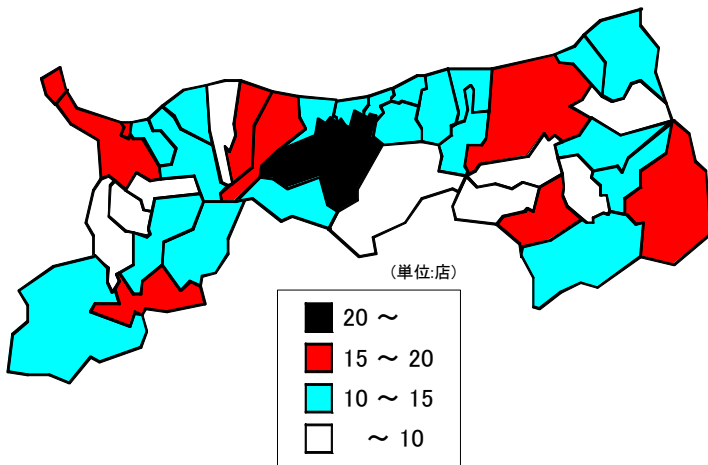
1位 島根県	17.09	店
36位 岡山県	13.44	店
29位 広島県	14.14	店
15位 山口県	15.32	店

◎算出方法：商店数(代理商及び仲立業を除く)÷人口総数  
 ◎調査時点：(分子)平成14年6月1日  
 (分母)平成14年10月1日  
 ◎資料出所：(分子)経済産業省「商業統計表 産業編(都道府県表)」  
 (分母)総務省統計局「推計人口」

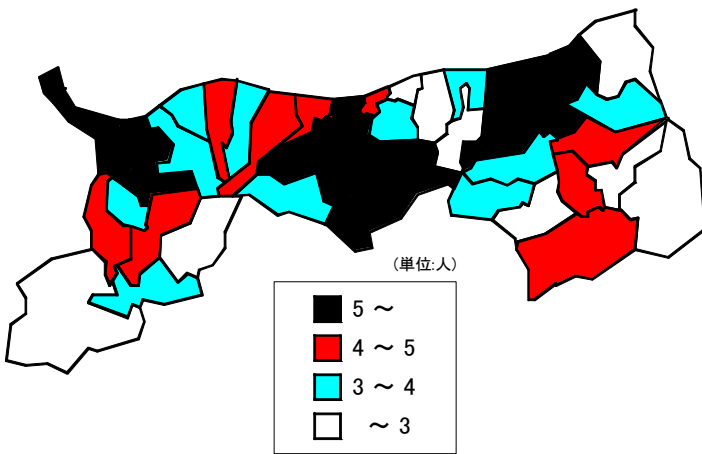
商店数(人口千人当たり)

(鳥取県)

商店数(人口千人当たり)



商業従業者数(1商店当たり)



◎算出方法:商業従業者数÷商店数  
注:分子、分母とも「代理商」、「仲立業」を除く。

市町村	順位	数値
県平均	—	15.28
市平均	—	17.24
鳥取市	8	16.36
米子市	7	16.60
倉吉市	1	21.83
境港市	6	16.99
郡平均	—	12.21
岩美郡平均	—	11.15
国府町	38	7.42
岩美町	19	13.24
福部村	25	11.82
八頭郡平均	—	12.30
郡家町	23	12.19
船岡町	35	8.28
河原町	34	8.43
八東町	26	11.14
若桜町	3	17.84
用瀬町	4	17.17
佐治村	31	9.99
智頭町	14	14.05
気高郡平均	—	13.50
気高町	15	13.82
鹿野町	20	12.49
青谷町	16	13.67
東伯郡平均	—	12.77
羽合町	11	14.94
泊村	17	13.61
東郷町	22	12.19
三朝町	32	9.10
関金町	29	10.25
北条町	27	10.90
大栄町	24	11.94
東伯町	10	15.04
赤碕町	9	15.14
西伯郡平均	—	10.82
西伯町	36	8.06
会見町	39	6.31
岸本町	37	7.90
日吉津村	2	18.78
淀江町	12	14.49
大山町	30	10.06
名和町	18	13.44
中山町	33	9.06
日野郡平均	—	13.51
日南町	13	14.24
日野町	5	17.17
江府町	21	12.30
溝口町	28	10.41
単位	—	店

◎算出方法:商店数(代理商及び仲立業を除く)÷人口総数(補正後)  
◎調査時点:(分子)平成11年7月1日  
(分母)平成11年10月1日  
◎資料出所:(分子)経済産業省「商業統計表 産業編(市区町村表)」  
(分母)鳥取県統計課「鳥取県の人口」