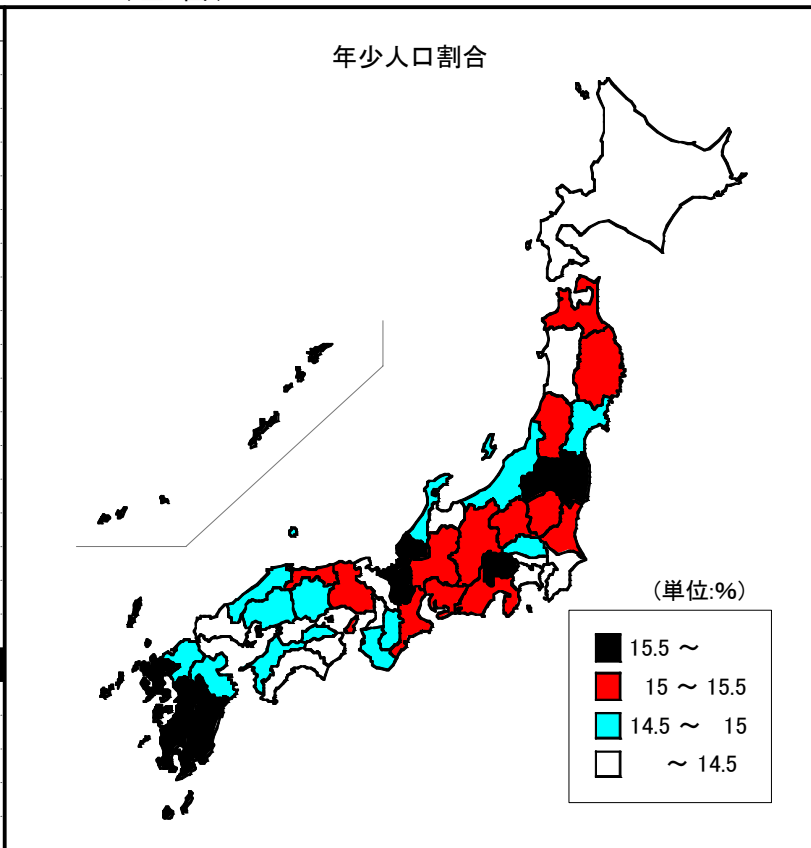


10 年少人口割合

(全国)

都道府県	順位	数 値
沖縄県	1	19.30
滋賀県	2	15.90
佐賀県	3	15.80
福島県	4	15.40
宮崎県	4	15.40
愛知県	6	15.20
福井県	7	15.10
鹿児島県	7	15.10
長崎県	7	15.10
山梨県	10	15.00
岐阜県	11	14.90
熊本県	11	14.90
栃木県	13	14.70
群馬県	13	14.70
茨城県	13	14.70
長野県	13	14.70
三重県	13	14.70
岡山県	18	14.60
鳥取県	18	14.60
石川県	18	14.60
兵庫県	21	14.50
埼玉県	21	14.50
静岡県	21	14.50
青森県	21	14.50
岩手県	25	14.40
宮城県	25	14.40
福岡県	25	14.40
広島県	25	14.40
奈良県	25	14.40
山形県	30	14.30
大分県	31	14.20
全国	—	14.20
大阪府	30	14.20
和歌山県	30	14.20
新潟県	34	14.10
愛媛県	35	14.00
香川県	35	14.00
神奈川県	37	13.90
島根県	37	13.90
千葉県	37	13.90
富山県	40	13.70
徳島県	40	13.70
京都府	42	13.60
山口県	42	13.60
北海道	44	13.40
高知県	45	13.30
秋田県	46	13.10
東京都	47	12.00
単位	—	%



鳥取県	18	位
指標値	14.60	%
全国平均	14.20	%

※中国各県データ

37位	島根県	13.90	%
18位	岡山県	14.60	%
25位	広島県	14.40	%
42位	山口県	13.60	%

◎算出方法：年少人口(14歳以下)÷人口総数 (★)

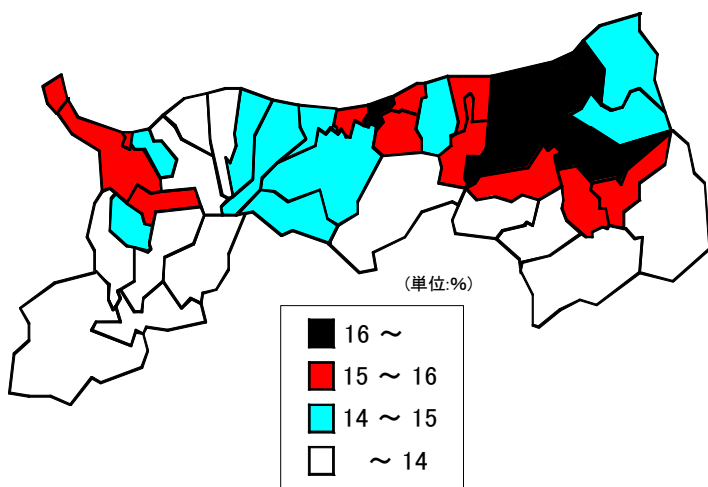
◎調査時点：平成14年10月1日

◎資料出所：総務省統計局「推計人口」

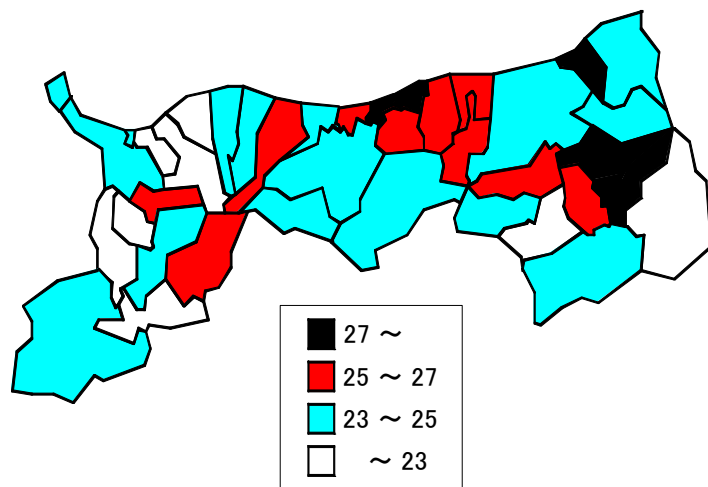
年少人口割合

(鳥取県)

年少人口割合



年少人口指数



◎算出方法:年少人口÷生産年齢人口

市町村	順位	数 値
県平均	—	15.26
市平均	—	15.75
鳥取市	4	16.23
米子市	9	15.63
倉吉市	17	14.92
境港市	13	15.33
郡平均	—	14.49
岩美郡平均	—	15.11
国府町	18	14.81
岩美町	21	14.73
福部村	1	17.39
八頭郡平均	—	14.70
郡家町	3	16.47
船岡町	6	15.76
河原町	12	15.34
八東町	10	15.49
若桜町	37	12.38
用瀬町	31	13.25
佐治村	35	12.66
智頭町	27	13.77
気高郡平均	—	15.14
気高町	11	15.41
鹿野町	14	15.32
青谷町	22	14.70
東伯郡平均	—	15.05
羽合町	2	17.19
泊村	8	15.64
東郷町	15	15.22
三朝町	30	13.38
関金町	24	14.37
北条町	5	15.94
大栄町	20	14.75
東伯町	19	14.78
赤碕町	23	14.56
西伯郡平均	—	13.80
西伯町	33	13.09
会見町	26	14.08
岸本町	7	15.65
日吉津村	16	15.15
淀江町	25	14.10
大山町	32	13.15
名和町	36	12.61
中山町	29	13.40
日野郡平均	—	12.30
日南町	38	11.78
日野町	39	11.14
江府町	28	13.49
溝口町	34	13.06
単 位	—	%

◎算出方法:年少人口÷人口総数

◎調査時点:(分子)平成12年10月1日
(分母)平成12年10月1日

◎資料出所:(分子)総務省統計局「国勢調査」
(分母)総務省統計局「国勢調査」