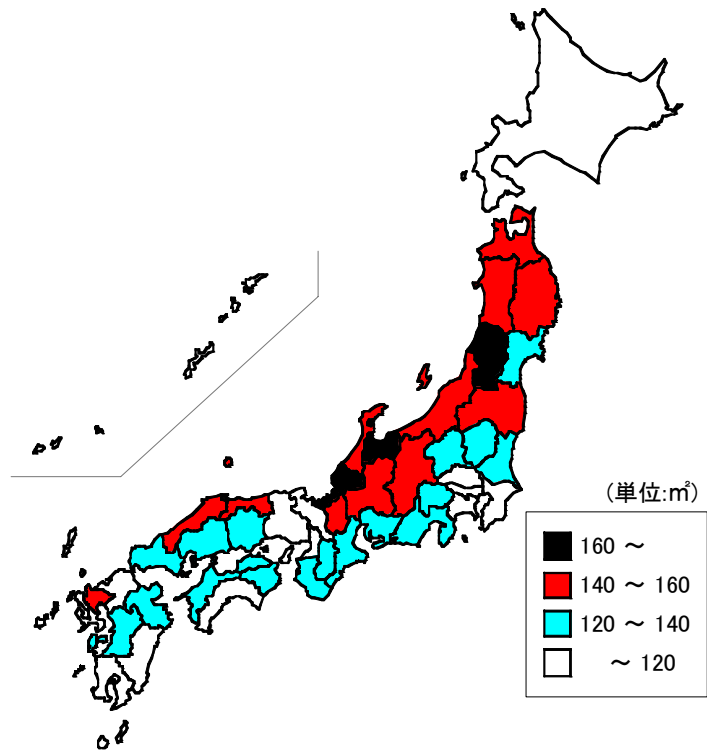


66 持ち家延べ面積(1世帯当たり)

(全国)

| 都道府県       | 順位       | 数 値            |
|------------|----------|----------------|
| 富山県        | 1        | 171.6          |
| 福井県        | 2        | 165.9          |
| 山形県        | 3        | 161.1          |
| 石川県        | 4        | 159.9          |
| 秋田県        | 5        | 158.8          |
| 新潟県        | 6        | 155.5          |
| 長野県        | 7        | 150.7          |
| <b>鳥取県</b> | <b>8</b> | <b>150.5</b>   |
| 島根県        | 9        | 149.4          |
| 岩手県        | 10       | 148.1          |
| 青森県        | 11       | 146.3          |
| 岐阜県        | 12       | 144.9          |
| 滋賀県        | 13       | 143.9          |
| 福島県        | 14       | 142.0          |
| 佐賀県        | 15       | 141.2          |
| 山梨県        | 16       | 135.7          |
| 宮城県        | 17       | 134.5          |
| 岡山県        | 18       | 134.4          |
| 香川県        | 19       | 134.2          |
| 奈良県        | 20       | 131.0          |
| 徳島県        | 21       | 130.0          |
| 栃木県        | 22       | 129.9          |
| 三重県        | 23       | 129.7          |
| 群馬県        | 24       | 127.4          |
| 静岡県        | 25       | 127.2          |
| 茨城県        | 25       | 127.2          |
| 山口県        | 27       | 126.3          |
| 熊本県        | 28       | 125.5          |
| 大分県        | 28       | 125.5          |
| 愛知県        | 28       | 125.5          |
| 広島県        | 31       | 123.5          |
| 和歌山県       | 32       | 121.5          |
| 愛媛県        | 33       | 120.8          |
| <b>全国</b>  | <b>—</b> | <b>120.5</b>   |
| 長崎県        | 34       | 118.6          |
| 福岡県        | 35       | 118.4          |
| 兵庫県        | 36       | 117.3          |
| 北海道        | 37       | 114.1          |
| 高知県        | 38       | 113.7          |
| 宮崎県        | 39       | 112.8          |
| 京都府        | 40       | 110.4          |
| 千葉県        | 41       | 109.6          |
| 埼玉県        | 42       | 105.0          |
| 鹿児島県       | 43       | 102.0          |
| 沖縄県        | 44       | 101.0          |
| 神奈川県       | 45       | 99.1           |
| 大阪府        | 46       | 97.9           |
| 東京都        | 47       | 93.8           |
| 単位         | —        | m <sup>2</sup> |

持ち家延べ面積(1世帯当たり)



|      |              |                |
|------|--------------|----------------|
| 鳥取県  | <u>8</u>     | 位              |
| 指標値  | <u>150.5</u> | m <sup>2</sup> |
| 全国平均 | <u>120.5</u> | m <sup>2</sup> |

※中国各県データ

|     |     |              |                |
|-----|-----|--------------|----------------|
| 9位  | 島根県 | <u>149.4</u> | m <sup>2</sup> |
| 18位 | 岡山県 | <u>134.4</u> | m <sup>2</sup> |
| 31位 | 広島県 | <u>123.5</u> | m <sup>2</sup> |
| 27位 | 山口県 | <u>126.3</u> | m <sup>2</sup> |

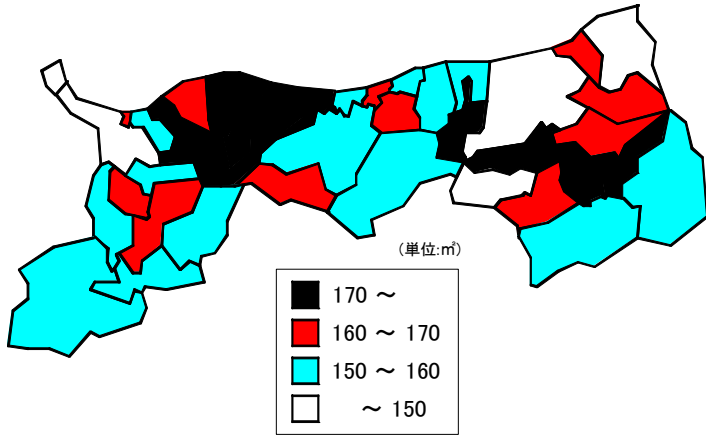
◎調査時点：平成12年10月1日

◎資料出所：総務省統計局「国勢調査」

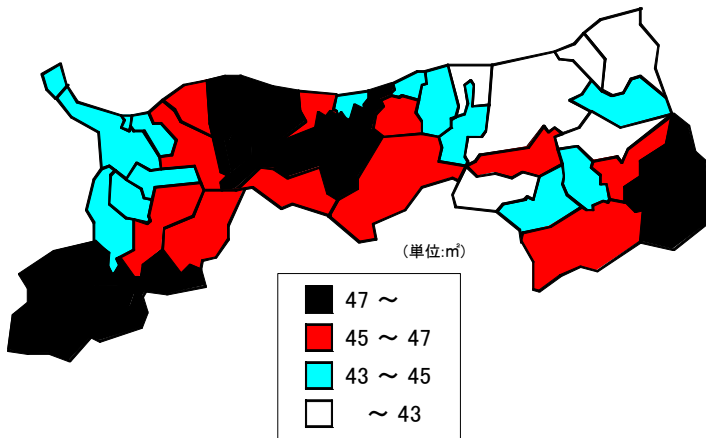
持ち家延べ面積(1世帯当たり)

(鳥取県)

持ち家延べ面積(1世帯当たり)



持ち家延べ面積(1人当たり)



| 市町村   | 順位 | 数 値            |
|-------|----|----------------|
| 県平均   | —  | 150.5 ★        |
| 市平均   | —  | 142.1 ☆        |
| 鳥取市   | 38 | 139.6          |
| 米子市   | 37 | 140.8          |
| 倉吉市   | 34 | 151.0          |
| 境港市   | 39 | 137.0          |
| 郡平均   | —  | 163.5 ☆        |
| 岩美郡平均 | —  | 157.1 ☆        |
| 国府町   | 20 | 160.1          |
| 岩美町   | 35 | 149.4          |
| 福部村   | 19 | 161.9          |
| 八頭郡平均 | —  | 166.4 ☆        |
| 郡家町   | 14 | 165.1          |
| 船岡町   | 4  | 174.5          |
| 河原町   | 3  | 177.1          |
| 八東町   | 1  | 184.2          |
| 若桜町   | 27 | 156.9          |
| 用瀬町   | 13 | 166.3          |
| 佐治村   | 36 | 148.8          |
| 智頭町   | 25 | 158.6          |
| 気高郡平均 | —  | 159.0 ☆        |
| 気高町   | 33 | 152.2          |
| 鹿野町   | 7  | 171.1          |
| 青谷町   | 32 | 153.6          |
| 東伯郡平均 | —  | 165.0 ☆        |
| 羽合町   | 15 | 164.8          |
| 泊村    | 26 | 157.8          |
| 東郷町   | 10 | 167.4          |
| 三朝町   | 30 | 155.9          |
| 関金町   | 11 | 167.2          |
| 北条町   | 29 | 156.1          |
| 大栄町   | 7  | 171.1          |
| 東伯町   | 5  | 174.0          |
| 赤碕町   | 9  | 170.8          |
| 西伯郡平均 | —  | 164.9 ☆        |
| 西伯町   | 28 | 156.8          |
| 会見町   | 17 | 164.0          |
| 岸本町   | 23 | 158.9          |
| 日吉津村  | 12 | 166.7          |
| 淀江町   | 22 | 159.3          |
| 大山町   | 6  | 172.8          |
| 名和町   | 18 | 162.2          |
| 中山町   | 2  | 178.4          |
| 日野郡平均 | —  | 159.4 ☆        |
| 日南町   | 21 | 159.9          |
| 日野町   | 31 | 154.4          |
| 江府町   | 23 | 158.9          |
| 溝口町   | 16 | 164.5          |
| 単 位   | —  | m <sup>2</sup> |

◎調査時点：平成12年10月1日

◎資料出所：総務省統計局「国勢調査」