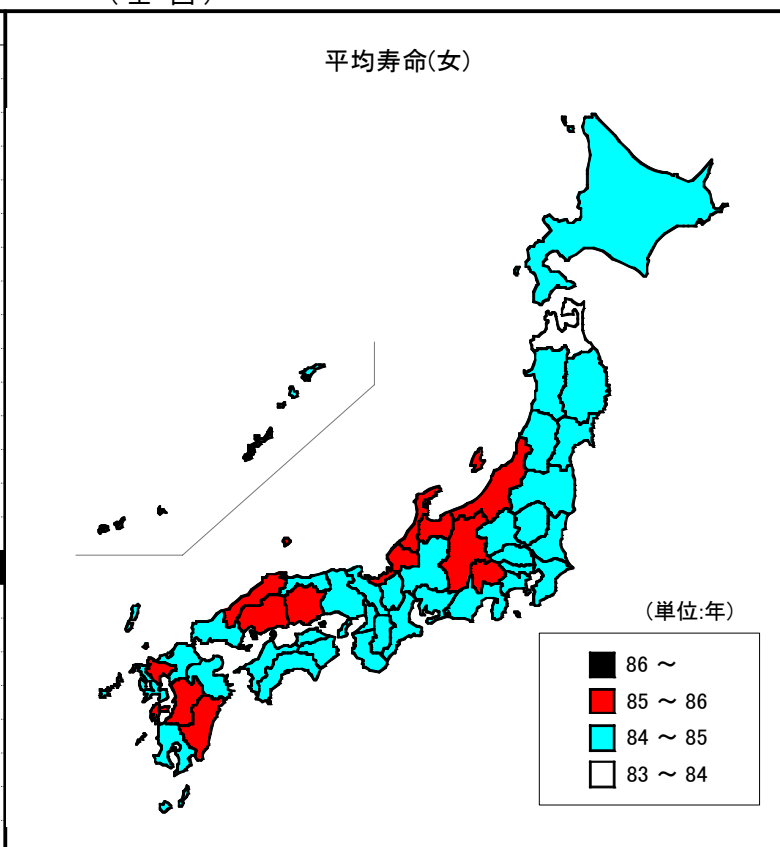


# 87 平均寿命(女)

(全国)

都道府県	順位	数 値
沖縄県	1	86.01
福井県	2	85.39
長野県	3	85.31
熊本県	4	85.30
島根県	4	85.30
岡山県	6	85.25
富山県	7	85.24
山梨県	8	85.21
新潟県	9	85.19
石川県	10	85.18
広島県	11	85.09
宮崎県	11	85.09
佐賀県	13	85.07
静岡県	14	84.95
滋賀県	15	84.92
<b>鳥取県</b>	<b>16</b>	<b>84.91</b>
香川県	17	84.85
北海道	18	84.84
京都府	19	84.81
長崎県	19	84.81
奈良県	21	84.80
高知県	22	84.76
宮城県	23	84.74
神奈川県	23	84.74
大分県	25	84.69
鹿児島県	26	84.68
福岡県	27	84.62
<b>全 国</b>	<b>—</b>	<b>84.62</b>
山口県	28	84.61
岩手県	29	84.60
山形県	30	84.57
愛媛県	30	84.57
千葉県	32	84.51
三重県	33	84.49
徳島県	33	84.49
群馬県	35	84.47
東京都	36	84.38
兵庫県	37	84.34
埼玉県	37	84.34
岐阜県	39	84.33
秋田県	40	84.32
和歌山県	41	84.23
愛知県	42	84.22
茨城県	43	84.21
福島県	43	84.21
栃木県	45	84.04
大阪府	46	84.01
青森県	47	83.69
単位	—	年



鳥取県	<u>16</u>	位
指 標 値	<u>84.91</u>	年
全 国 平 均	<u>84.62</u>	年

※中国各県データ

4位 島根県	<u>85.30</u>	年
6位 岡山県	<u>85.25</u>	年
11位 広島県	<u>85.09</u>	年
28位 山口県	<u>84.61</u>	年

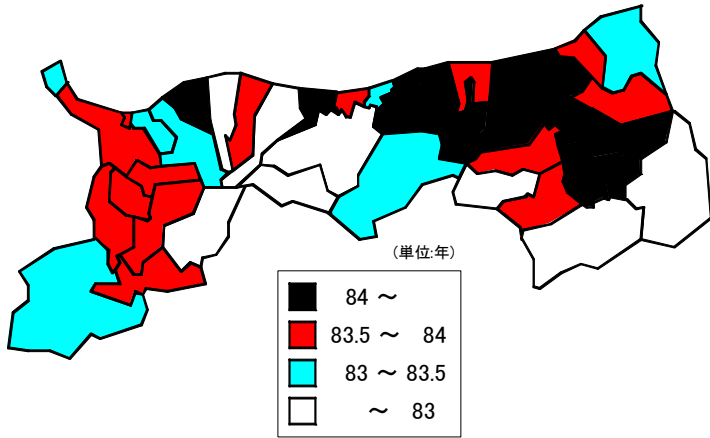
◎調査時点：平成12年

◎資料出所：厚生労働省「都道府県別生命表」

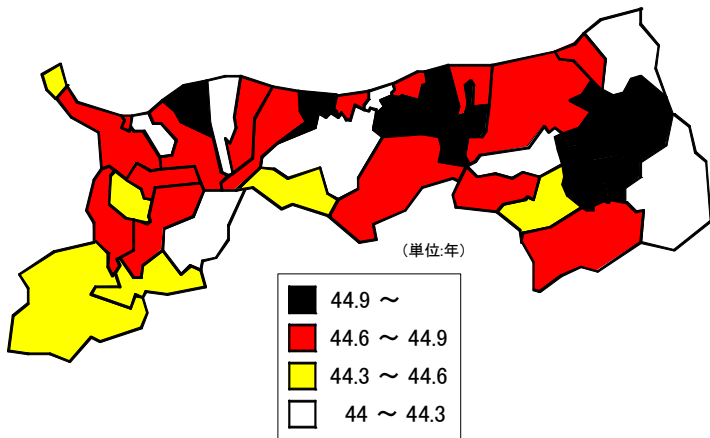
平均寿命(女)

(鳥取県)

平均寿命(女)



平均余命(女、40歳)



市町村	順位	数 値
県平均	—	83.6 ★
市平均	—	83.4 ☆
鳥取市	6	84.0
米子市	17	83.6
倉吉市	33	82.8
境港市	30	83.0
郡平均	—	83.5 ☆
岩美郡平均	—	83.6 ☆
国府町	11	83.9
岩美町	30	83.0
福部村	11	83.9
八頭郡平均	—	83.5 ☆
郡家町	2	84.3
船岡町	2	84.3
河原町	20	83.5
八東町	4	84.2
若桜町	33	82.8
用瀬町	20	83.5
佐治村	38	82.4
智頭町	32	82.9
気高郡平均	—	84.1 ☆
気高町	20	83.5
鹿野町	5	84.1
青谷町	1	84.8
東伯郡平均	—	83.5 ☆
羽合町	25	83.4
泊村	6	84.0
東郷町	6	84.0
三朝町	25	83.4
関金町	38	82.4
北条町	11	83.9
大栄町	6	84.0
東伯町	33	82.8
赤碕町	14	83.8
西伯郡平均	—	83.4 ☆
西伯町	20	83.5
会見町	20	83.5
岸本町	17	83.6
日吉津村	15	83.7
淀江町	28	83.2
大山町	28	83.2
名和町	6	84.0
中山町	36	82.7
日野郡平均	—	83.3 ☆
日南町	27	83.3
日野町	17	83.6
江府町	37	82.5
溝口町	15	83.7
単 位	—	年

◎調査時点：平成7年

◎資料出所：厚生労働省「1995年市区町村別生命表」