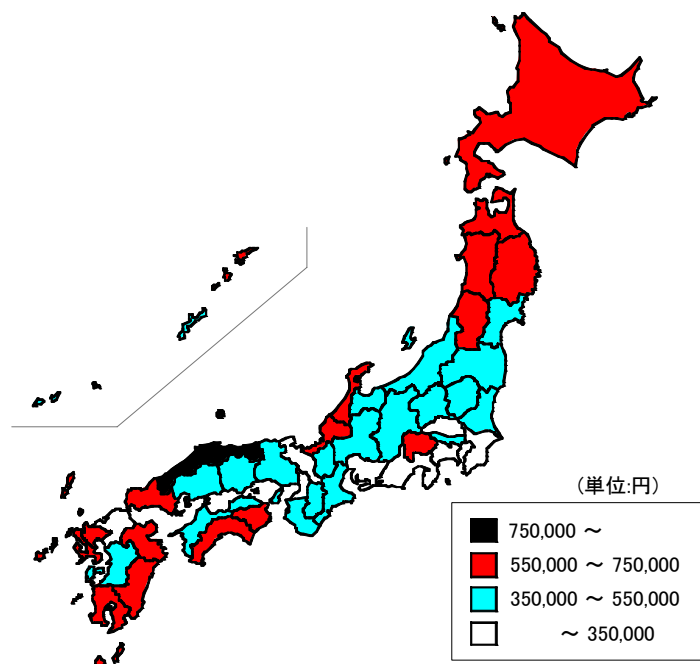


29 歳出決算総額(都道府県財政)

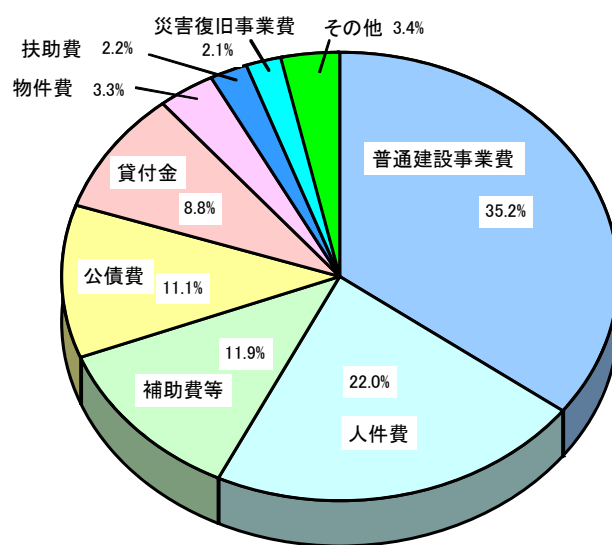
(全国)

都道府県	順位	数 値
全 国	—	53,399,328
東京都	1	6,427,776
北海道	2	3,270,726
大阪府	3	2,642,840
愛知県	4	2,179,775
兵庫県	5	2,063,531
神奈川県	6	1,793,975
埼玉県	7	1,747,996
千葉県	8	1,555,399
福岡県	9	1,549,918
静岡県	10	1,310,215
新潟県	11	1,308,381
広島県	12	1,154,649
茨城県	13	1,112,274
長野県	14	1,058,095
鹿児島県	15	1,051,541
福島県	16	1,022,600
青森県	17	944,377
岩手県	18	934,787
岐阜県	19	897,596
熊本県	20	892,942
長崎県	21	873,987
京都府	22	871,972
宮城県	23	866,835
栃木県	24	858,265
山口県	25	856,802
岡山県	26	834,311
群馬県	27	799,446
三重県	28	794,784
秋田県	29	774,589
大分県	30	723,830
愛媛県	31	711,695
山形県	32	699,743
宮崎県	33	684,478
島根県	34	679,621
石川県	35	676,648
沖縄県	36	662,138
徳島県	37	608,944
高知県	38	604,491
富山県	39	593,104
和歌山県	40	584,315
滋賀県	41	578,678
奈良県	42	565,009
福井県	43	553,142
香川県	44	517,914
山梨県	45	517,820
佐賀県	46	512,030
鳥取県	47	475,343
単位	—	百万円

歳出決算総額(人口1人当たり)



本県の性質別歳出内訳



関 連 指 標

単位	全 国	鳥取県	順位	
歳出決算総額 (人口1人当たり)	円	420,713	775,072	2

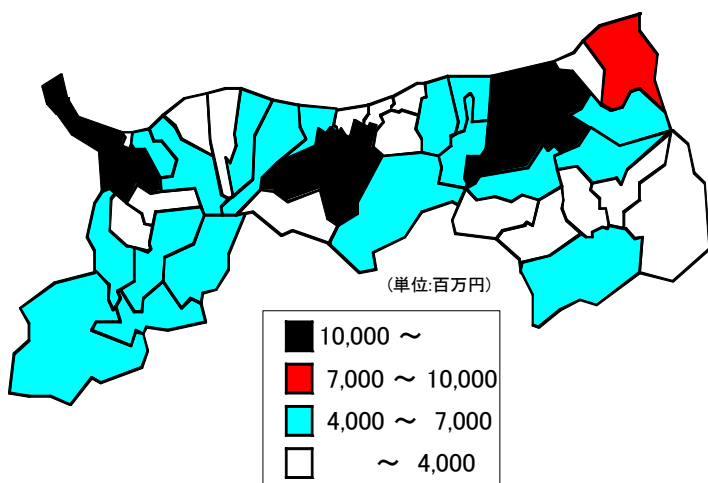
◎調査時点：平成12年度

◎資料出所：総務省自治財政局「都道府県決算状況調」

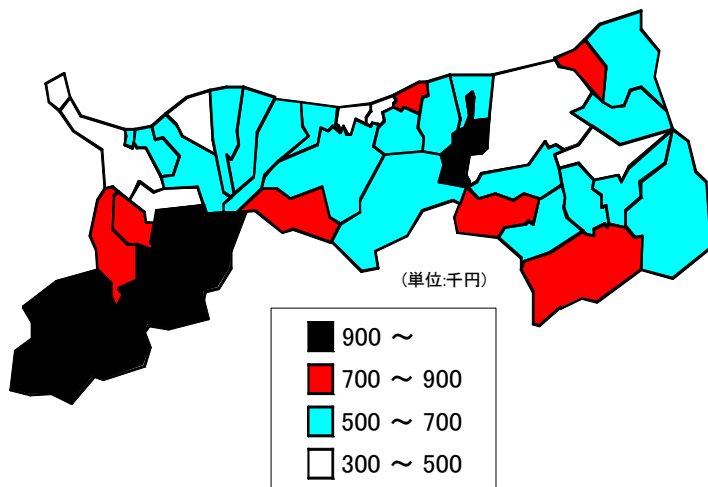
歳出決算総額(市町村財政)

(鳥取県)

歳出決算総額



歳出決算総額(人口1人当たり)



◎算出方法: 歳出決算総額÷人口総数
 ◎調査時点:(分母)平成12年10月1日
 ◎資料出所:(分母)総務省統計局「国勢調査」

市町村	順位	数値
県計	—	318,045,161
市計	—	167,789,641
鳥取市	1	67,570,959
米子市	2	57,240,833
倉吉市	3	25,272,442
境港市	4	17,705,407
郡計	—	150,255,520
岩美郡計	—	15,673,493
国府町	17	4,715,470
岩美町	5	7,878,725
福部村	34	3,079,298
八頭郡計	—	30,775,839
郡家町	15	4,837,086
船岡町	36	2,605,407
河原町	19	4,479,562
八東町	27	3,523,032
若桜町	31	3,403,449
用瀬町	35	2,686,517
佐治村	37	2,549,190
智頭町	7	6,691,596
気高郡計	—	13,630,405
気高町	12	5,034,168
鹿野町	21	4,213,188
青谷町	20	4,383,049
東伯郡計	—	36,814,053
羽合町	24	3,860,296
泊村	38	2,193,218
東郷町	28	3,520,694
三朝町	13	5,001,334
関金町	25	3,675,676
北条町	30	3,447,476
大栄町	16	4,760,919
東伯町	9	6,181,305
赤碕町	22	4,173,135
西伯郡計	—	30,881,557
西伯町	8	6,605,622
会見町	33	3,169,583
岸本町	26	3,612,515
日吉津村	39	1,655,576
淀江町	14	4,838,749
大山町	23	4,125,231
名和町	29	3,482,604
中山町	32	3,391,677
日野郡計	—	22,480,173
日南町	6	6,955,180
日野町	11	5,269,565
江府町	18	4,615,627
溝口町	10	5,639,801
単位	—	千円

注: 県計は市町村値の合計

◎調査時点: 平成12年度

◎資料出所: 鳥取県市町村振興課「市町村財政概況(第44集)」