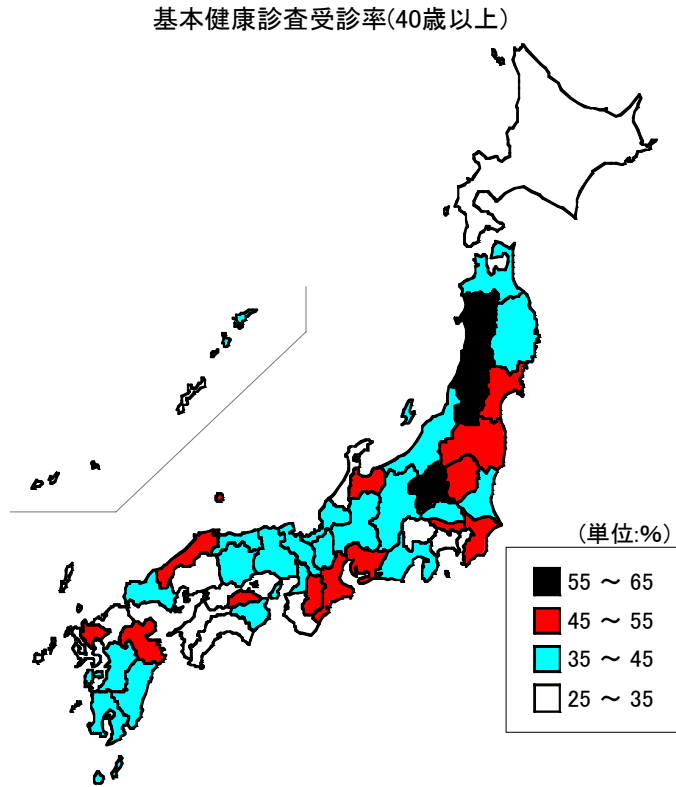


89 基本健康診査受診率(40歳以上)

(全国)

都道府県	順位	数 値
群馬県	1	62.7
山形県	2	60.6
秋田県	3	58.3
大分県	4	54.8
富山県	5	51.8
愛知県	6	50.0
宮城県	7	49.8
東京都	8	48.2
香川県	9	48.0
島根県	10	47.8
佐賀県	11	47.3
福島県	12	47.3
千葉県	13	47.1
奈良県	14	46.3
三重県	15	46.2
栃木県	16	45.2
埼玉県	17	43.7
岩手県	18	43.3
山口県	19	42.8
岐阜県	20	42.4
青森県	21	42.3
新潟県	22	42.2
宮崎県	23	41.2
全国	—	41.1



都道府県	順位	数 値	関連指標	単位	全国	鳥取県	順位
徳島県	24	41.0					
岡山県	25	40.7					
熊本県	26	40.6					
滋賀県	27	40.1					
大阪府	28	39.7					
兵庫県	29	38.7					
静岡県	30	38.6					
福井県	31	38.4					
京都府	32	37.1					
鹿児島県	33	37.0					
茨城県	34	36.9					
鳥取県	35	36.7					
長野県	36	35.9					
愛媛県	37	34.5					
山梨県	38	33.7					
神奈川県	39	33.1					
石川県	40	31.9					
沖縄県	41	31.6					
和歌山県	42	29.9					
北海道	43	29.9					
福岡県	44	28.9					
長崎県	45	28.2					
高知県	46	27.3					
広島県	47	25.8					
単位	—	%					
			胃がん検診受診率 (40歳以上)	%	★ 13.0	★ 23.4	7
			子宮がん検診受診率 (30歳以上)	%	★ 13.8	★ 20.9	9
			肺がん検診受診率 (40歳以上)	%	★ 22.6	★ 35.2	16
			乳がん検診受診率 (30歳以上)	%	★ 11.7	★ 23.3	4

◎算出方法 基本健康診査受診者数÷40歳以上人口 (★)

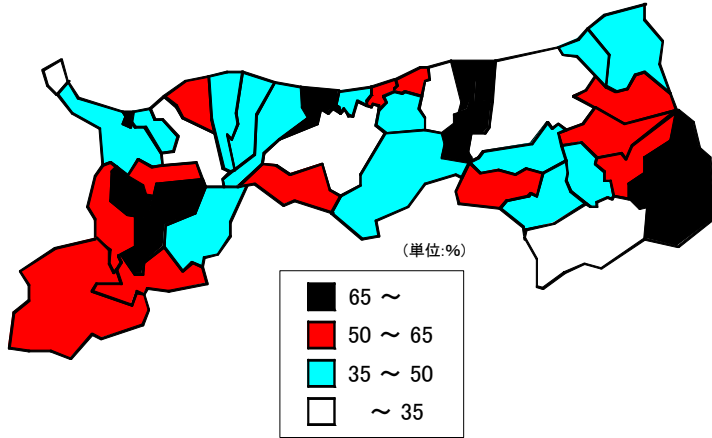
◎調査時点：平成12年度

◎資料出所：厚生労働省「地域保健・老人保健事業報告」

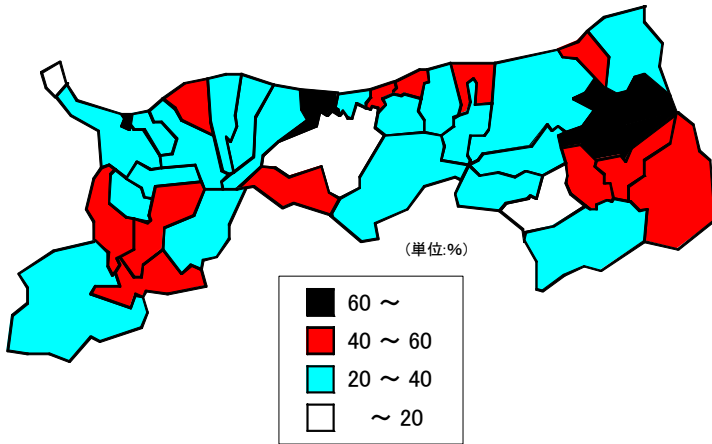
基本健康診査受診率(40歳以上)

(鳥取県)

基本健康診査受診率(40歳以上)



大腸がん検診受診率(40歳以上)



市町村	順位	数 値
県平均	—	36.7 ★
市平均	—	27.0 ☆
鳥取市	38	23.1
米子市	32	36.3
倉吉市	39	18.9
境港市	37	29.5
郡平均	—	51.8 ☆
岩美郡平均	—	47.4 ☆
国府町	12	54.7
岩美町	31	38.7
福部村	20	48.8
八頭郡平均	—	51.2 ☆
郡家町	10	56.3
船岡町	22	47.5
河原町	27	42.0
八東町	8	62.1
若桜町	5	70.2
用瀬町	23	45.7
佐治村	11	55.0
智頭町	36	31.0
気高郡平均	—	57.8 ☆
気高町	4	70.4
鹿野町	3	71.0
青谷町	35	31.9
東伯郡平均	—	48.7 ☆
羽合町	9	61.0
泊村	14	52.0
東郷町	30	39.7
三朝町	24	45.6
関金町	19	50.5
北条町	33	35.7
大栄町	2	71.8
東伯町	28	41.8
赤碕町	29	40.5
西伯郡平均	—	54.4 ☆
西伯町	18	51.0
会見町	7	65.7
岸本町	13	54.1
日吉津村	1	87.2
淀江町	20	48.8
大山町	34	33.7
名和町	17	51.1
中山町	25	43.6
日野郡平均	—	53.8 ☆
日南町	15	51.7
日野町	16	51.6
江府町	26	42.2
溝口町	6	69.6
単 位	—	%

◎算出方法：基本健康診査受診者数÷40歳以上人口(★)

◎調査時点：平成12年度

◎資料出所：厚生労働省「地域保健・老人保健事業報告」