

鳥取県男女共同参画マップ

平成28年度

～県、市町村における男女共同参画状況～

平成29年3月

鳥 取 県

- ① 本書は、鳥取県男女共同参画推進条例第14条に規定された「情報の収集及び分析」に基づき、各市町村に関する調査を依頼し、各市町村の協力を得て作成しました。
- ② 本書の文章中、表及びグラフの性別は、女性の参画状況を明確にするため、女性、男性の順に記載しています。
- ③ 地域団体の状況は、市町村それぞれの事情により調査時点で団体が組織されていなかったり、役員の性別が不明な場合、複数の代表制が採用されて会長・副会長が組織されていない場合などは、空欄としています。

《目次》

I	県、市町村の概況	
	1 男女共同参画に関する推進体制	1
	2 政策決定過程における男女共同参画	2
II	市町村マップ	
	1 男女共同参画に関する推進体制	4
	2 政策決定過程における男女共同参画	7
	3 地域の方針決定過程における男女共同参画	15
	4 仕事と生活の調和（ワーク・ライフ・バランス）関連	24
III	基礎資料	
	1 男女共同参画に関する推進体制	25
	2 政策決定過程における男女共同参画	26

I 県、市町村の概況

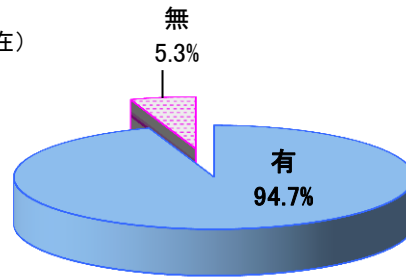
1. 男女共同参画に関する推進体制 (平成28年4月1日現在)

(1) 男女共同参画に関する条例

男女共同参画に関する条例は、18市町村が制定している。

単位:市町村、%

	有	無	計
市町村	18	1	19
	94.7%	5.3%	
県	制定済		



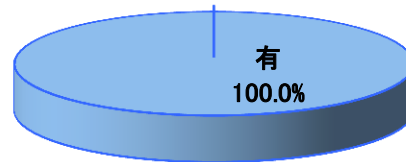
有: 鳥取市 米子市 倉吉市 境港市 岩美町
若桜町 智頭町 八頭町 三朝町 湯梨浜町
琴浦町 北栄町 日吉津村 大山町 南部町
伯耆町 日南町 江府町

(2) 男女共同参画に関する計画

男女共同参画に関する計画は、全市町村が策定している。

単位:市町村、%

	有	無	計
市町村	19	0	19
	100%	0%	
県	策定済		




(3) 男女共同参画に関する審議会等

男女共同参画に関する重要事項を調査審議するための審議会等の諮問機関は、全市町村が設置している。

単位:市町村、%

	設置	未設置	計
市町村	19	0	19
	100%	0%	
県	有		

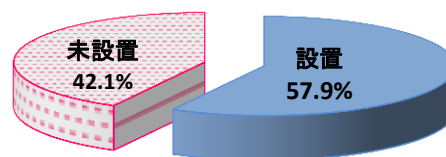


(4) 行政連絡会議

男女共同参画施策の推進に向けて、関係部署の連携を図るための組織は、11市町村が設置している。

単位:市町村、%

	設置	未設置	計
市町村	11	8	19
	57.9%	42.1%	
県	有		



有: 鳥取市 米子市 倉吉市 境港市
岩美町 智頭町 八頭町 湯梨浜町
琴浦町 北栄町 日吉津村

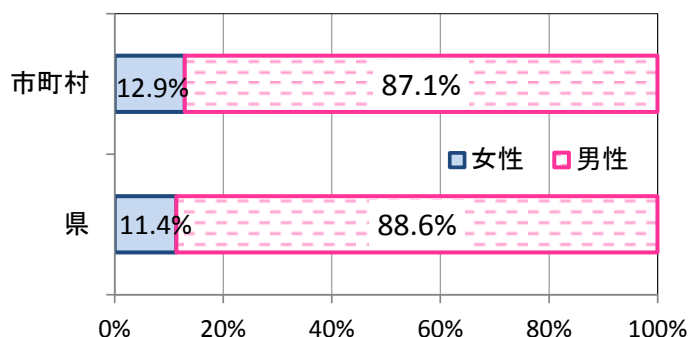
2. 政策決定過程における男女共同参画

(1) 地方議会

県議会及び市町村議会における女性の議員の割合は、県、市町村とも横ばいの状況である。

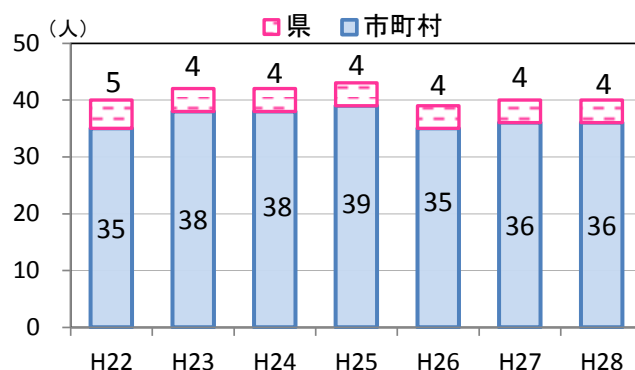
	女性	男性	計
市町村	36	242	278
	12.9%	87.1%	
県	4	31	35
	11.4%	88.6%	

(平成28年4月1日現在)



女性議員の推移

	H22	H23	H24	H25	H26	H27	H28
市町村	35	38	38	39	35	36	36
県	5	4	4	4	4	4	4



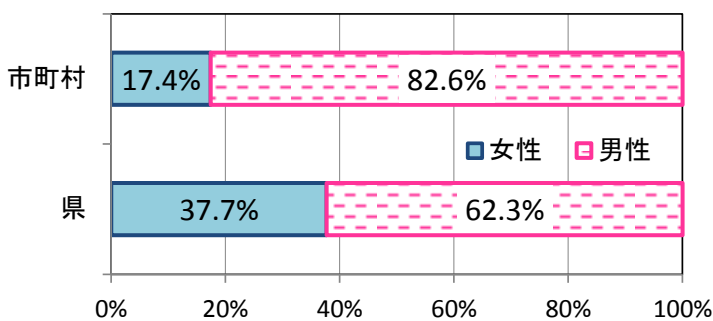
(2) 委員会等

県及び市町村における地方自治法(第180条の5)に基づく委員会等の委員に占める女性の割合は、県は1.6%減少、市町村はほぼ横ばい。

	女性	男性	計
市町村	113	536	649
	17.4%	82.6%	
県	23	38	61
	37.7%	62.3%	

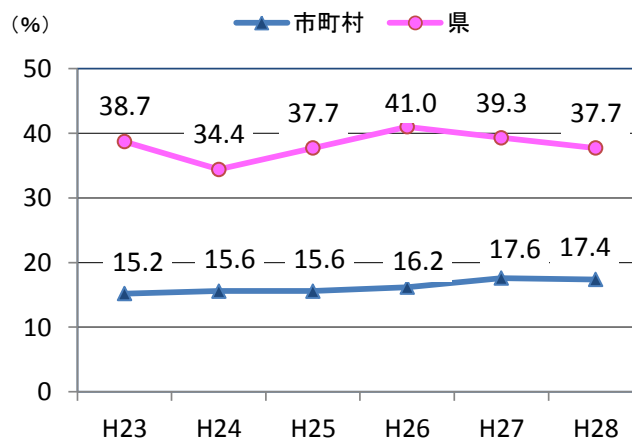
(平成28年4月1日現在)

(注) 地方自治法(第180条の5)に基づく委員会等のうち、広域で設置された委員会等を除いた数値。



女性委員割合の推移

	H22	H23	H24	H25	H26	H27	H28
市町村	14.5	15.2	15.6	15.6	16.2	17.6	17.4
県	35.5	38.7	34.4	37.7	41.0	39.3	37.7



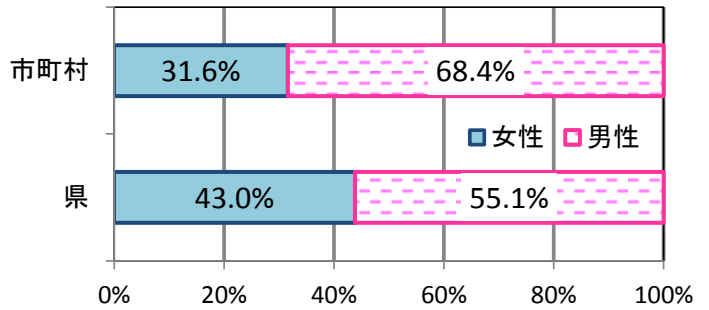
(3) 審議会等

県及び市町村における地方自治法(第202条の3)に基づく審議会等の委員に占める女性の割合は、県・市町村ともに前年より上昇した。

	女性	男性	計
市町村	1,437	3,114	4,551
	31.6%	68.4%	
県	181	240	421
	43.0%	57.0%	

(平成28年4月1日現在)

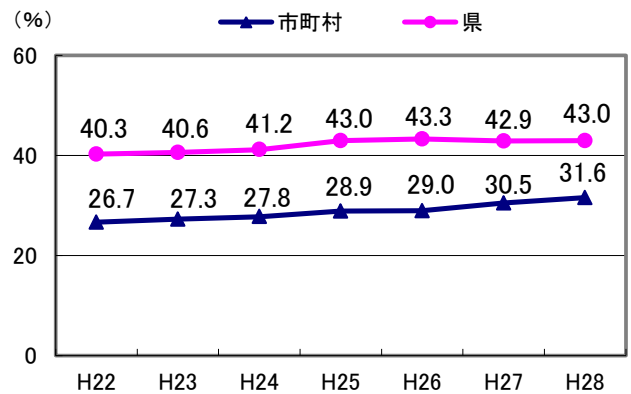
(注)地方自治法(第202条の3)に基づく審議会等のうち、広域で設置された審議会を除いた数値。



女性委員割合の推移

	H22	H23	H24	H25	H26	H27	H28
市町村	26.7	27.3	27.8	28.9	29.0	30.5	31.6
県	40.3	40.6	41.2	43.0	43.3	42.9	43.0

(平成28年4月1日現在)

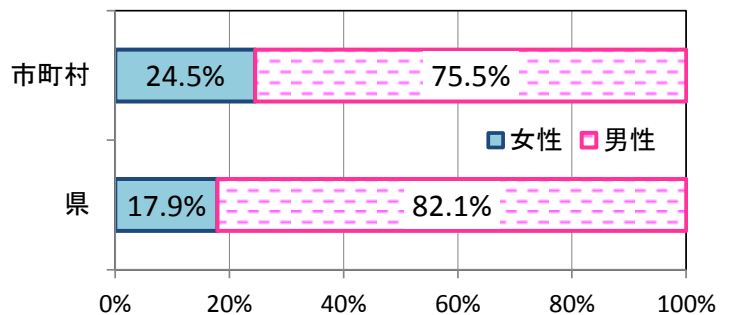


(4) 管理職

県及び市町村における課長相当以上の管理職に占める女性の割合は、市町村、県ともに上昇している。

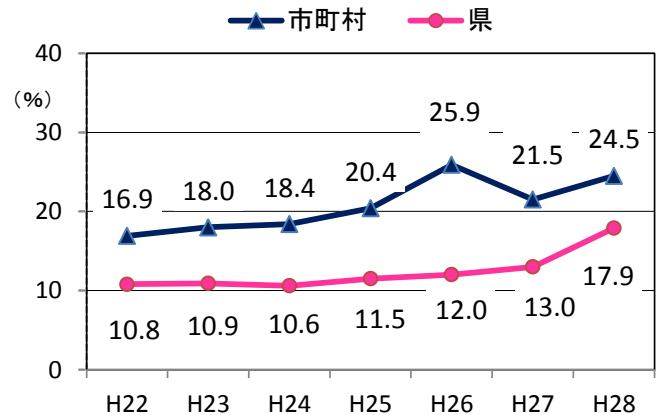
	女性	男性	計
市町村	158	488	646
	24.5%	75.5%	
県	101	462	563
	17.9%	82.1%	

(平成28年4月1日現在)



女性管理職割合の推移

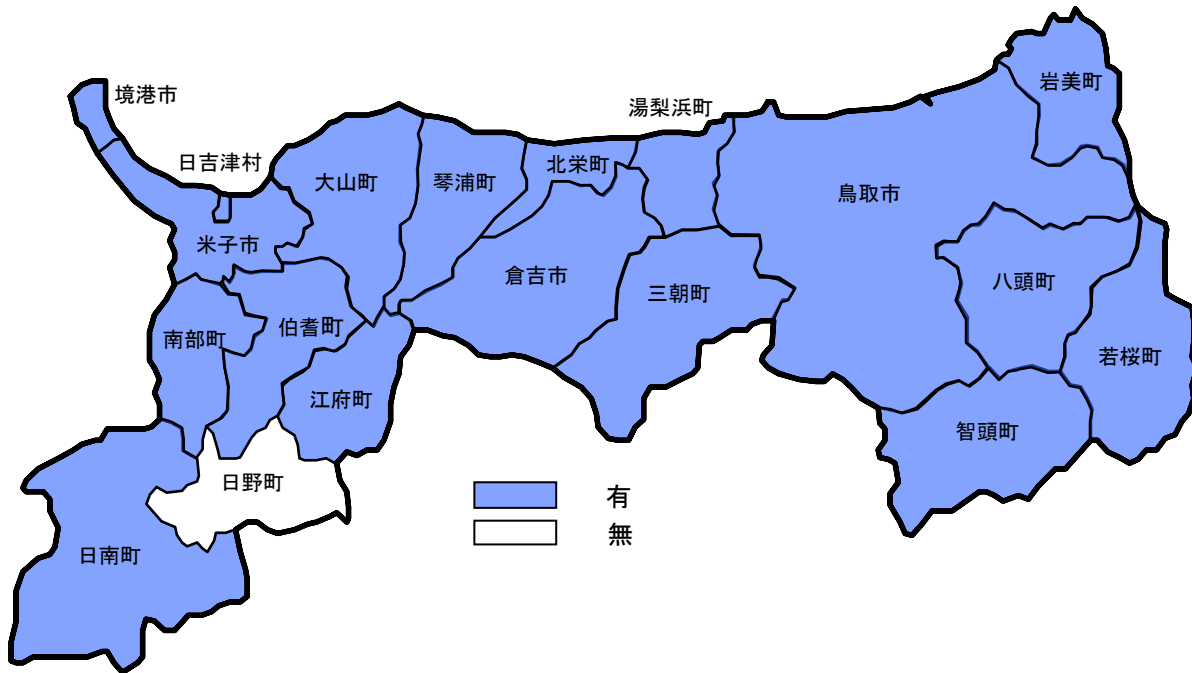
	H22	H23	H24	H25	H26	H27	H28
市町村	16.9	18.0	18.4	20.4	25.9	21.5	24.5
県	10.8	10.9	10.6	11.5	12.0	13.0	17.9



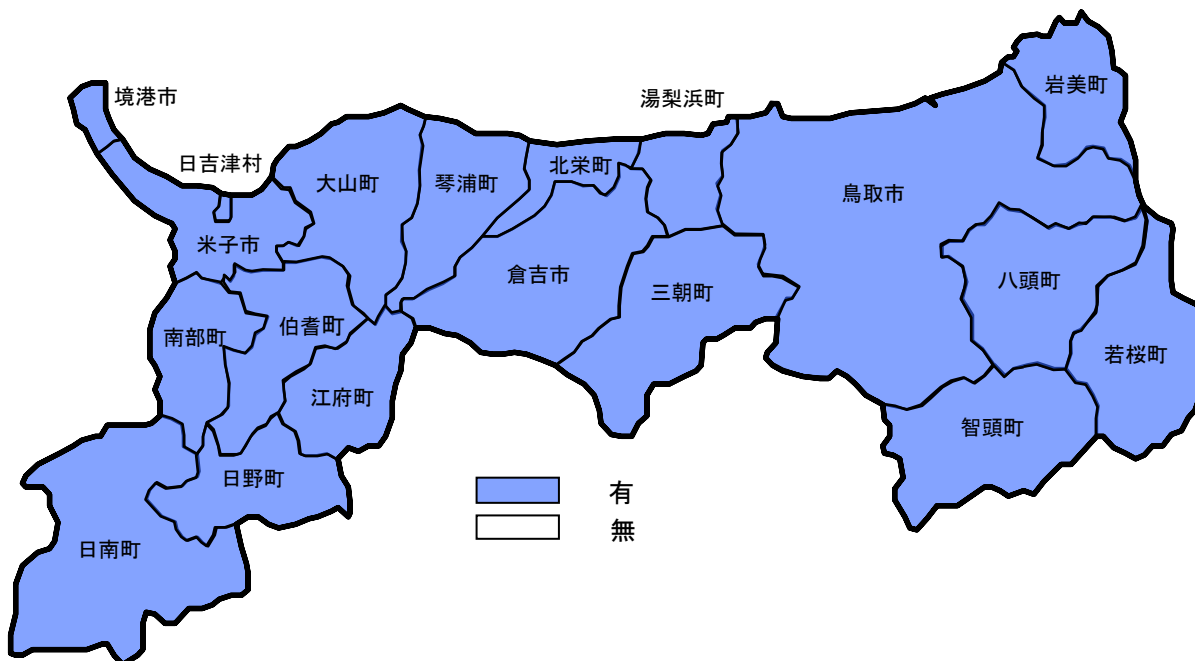
Ⅱ 市町村マップ

1. 男女共同参画に関する推進体制 (平成28年4月1日現在)

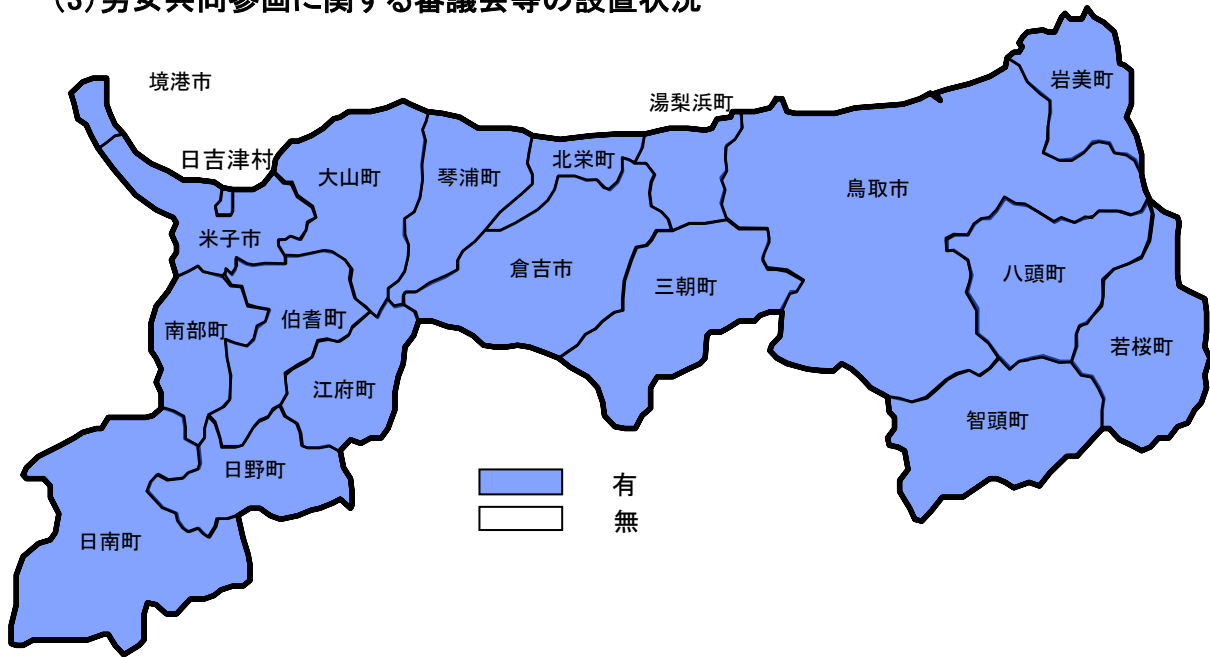
(1) 条例の制定状況 (※18市町村制定済)



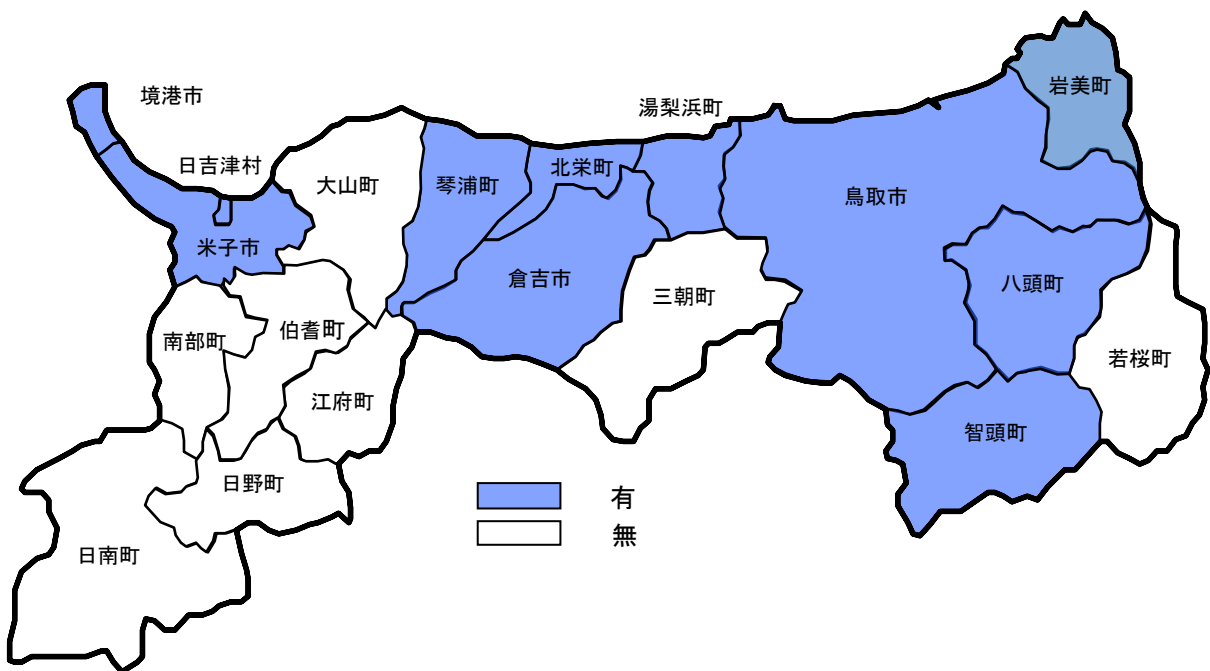
(2) 計画の策定状況 (※全市町村策定済)



(3) 男女共同参画に関する審議会等の設置状況



(4) 行政連絡会議の設置状況



[参考]

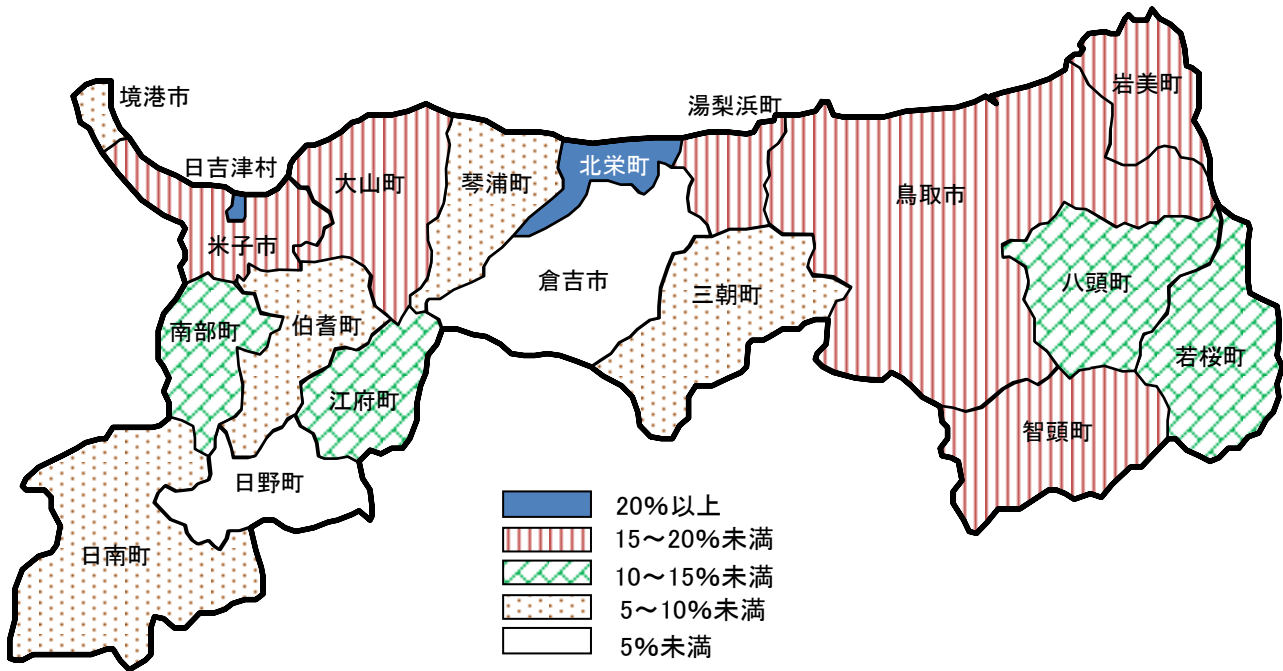
地方公共団体における男女共同参画社会の形成又は女性に関する施策の推進状況(平成28年度)報告書
〔内閣府男女共同参画局作成から抜〕

都道府県	市(区)町村数	条例の制定状況		計画の策定状況		男女共同参画に関する審議会等		行政連絡会議	
		制定済と回答した市(区)町村数	制定率(%)	策定済みの市(区)町村数	策定率(%)	設置市(区)町村数	設置割合(%)	設置市(区)町村数	設置割合(%)
北海道	179	19	10.6	46	25.7	30	16.8	24	13.4
青森県	40	2	5.0	40	100.0	6	15.0	5	12.5
岩手県	33	4	12.1	25	75.8	21	63.6	17	51.5
宮城県	35	12	34.3	16	45.7	18	51.4	16	45.7
秋田県	25	4	16.0	25	100.0	17	68.0	8	32.0
山形県	35	3	8.6	19	54.3	16	45.7	12	34.3
福島県	59	15	25.4	28	47.5	20	33.9	14	23.7
茨城県	44	25	56.8	42	95.5	33	75.0	24	54.5
栃木県	25	12	48.0	20	80.0	16	64.0	18	72.0
群馬県	35	3	8.6	13	37.1	12	34.3	13	37.1
埼玉県	63	36	57.1	62	98.4	52	82.5	46	73.0
千葉県	54	7	13.0	37	68.5	30	55.6	25	46.3
東京都	62	25	40.3	52	83.9	43	69.4	51	82.3
神奈川県	33	5	15.2	28	84.8	22	66.7	25	75.8
新潟県	30	9	30.0	20	66.7	18	60.0	20	66.7
富山県	15	8	53.3	15	100.0	10	66.7	11	73.3
石川県	19	19	100.0	19	100.0	19	100.0	7	36.8
福井県	17	11	64.7	16	94.1	13	76.5	13	76.5
山梨県	27	21	77.8	24	88.9	11	40.7	10	37.0
長野県	77	29	37.7	52	67.5	33	42.9	27	35.1
岐阜県	42	14	33.3	39	92.9	27	64.3	24	57.1
静岡県	35	13	37.1	31	88.6	21	60.0	22	62.9
愛知県	54	18	33.3	48	88.9	37	68.5	34	63.0
三重県	29	15	51.7	29	100.0	18	62.1	17	58.6
滋賀県	19	7	36.8	16	84.2	15	78.9	16	84.2
京都府	26	15	57.7	20	76.9	19	73.1	20	76.9
大阪府	43	34	79.1	43	100.0	42	97.7	42	97.7
兵庫県	41	9	22.0	39	95.1	27	65.9	26	63.4
奈良県	39	5	12.8	11	28.2	10	25.6	14	35.9
和歌山県	30	2	6.7	18	60.0	11	36.7	8	26.7
鳥取県	19	18	94.7	19	100.0	19	100.0	11	57.9
島根県	19	11	57.9	15	78.9	14	73.7	15	78.9
岡山県	27	24	88.9	23	85.2	21	77.8	19	70.4
広島県	23	7	30.4	22	95.7	15	65.2	13	56.5
山口県	19	9	47.4	16	84.2	15	78.9	15	78.9
徳島県	24	3	12.5	11	45.8	1	4.2	5	20.8
香川県	17	5	29.4	16	94.1	11	64.7	7	41.2
愛媛県	20	6	30.0	19	95.0	8	40.0	11	55.0
高知県	34	4	11.8	18	52.9	8	23.5	4	11.8
福岡県	60	46	76.7	54	90.0	50	83.3	42	70.0
佐賀県	20	3	15.0	20	100.0	11	55.0	8	40.0
長崎県	21	5	23.8	18	85.7	17	81.0	13	61.9
熊本県	45	20	44.4	45	100.0	42	93.3	35	77.8
大分県	18	18	100.0	18	100.0	17	94.4	18	100.0
宮崎県	26	15	57.7	16	61.5	15	57.7	20	76.9
鹿児島県	43	11	25.3	43	100.0	42	97.7	39	90.7
沖縄県	41	12	29.3	18	43.9	17	41.5	18	43.9
計	1,741	618	35.5	1,284	73.8	990	56.9	902	51.8
うち市(区)	813	469	57.7	780	95.9				
うち町村	928	149	16.1	504	54.3				

平成28年4月1日現在

2. 政策決定過程における男女共同参画

(1) 市町村議会における女性の参画状況（平成28年4月1日現在）

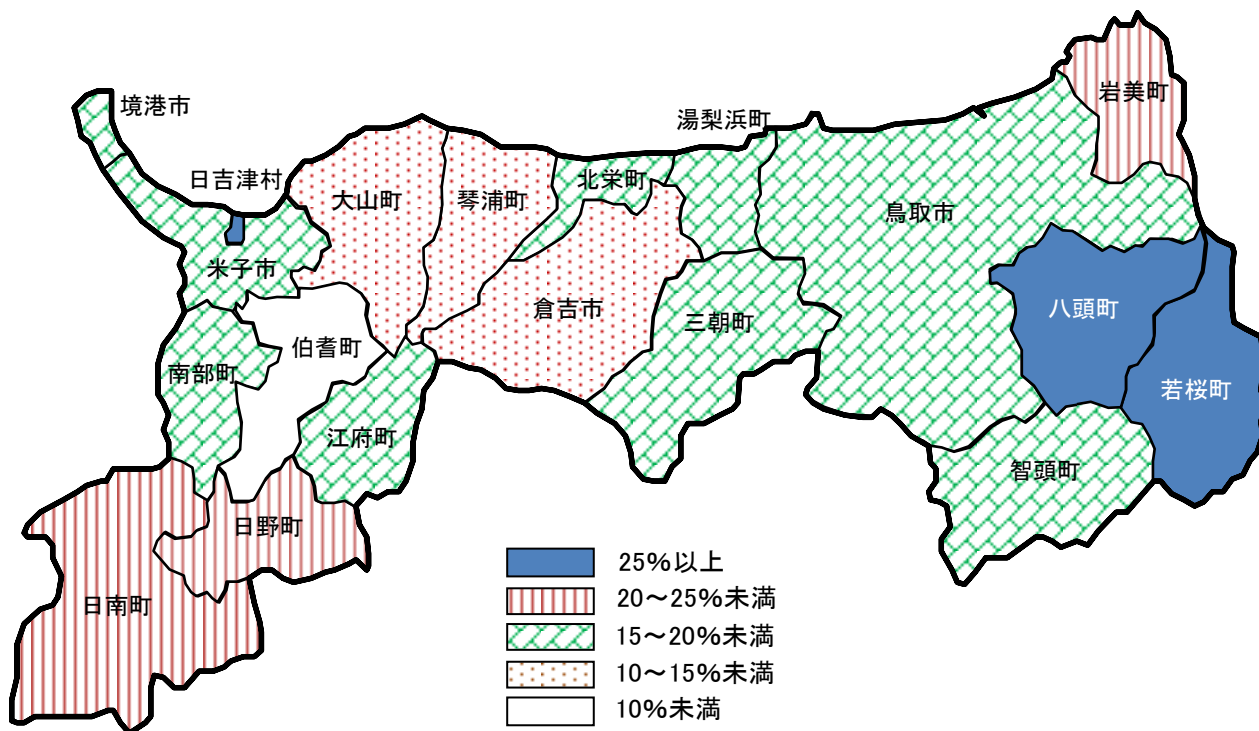


市町村名	議員数				
		女性 (人、%)		男性 (人、%)	
日吉津村	10	4	40.0	6	60.0
北栄町	15	3	20.0	12	80.0
大山町	16	3	18.8	13	81.3
岩美町	12	2	16.7	10	83.3
智頭町	12	2	16.7	10	83.3
湯梨浜町	12	2	16.7	10	83.3
鳥取市	32	5	15.6	27	84.4
米子市	26	4	15.4	22	84.6
南部町	14	2	14.3	12	85.7
八頭町	15	2	13.3	13	86.7

市町村名	議員数				
		女性 (人、%)		男性 (人、%)	
若桜町	10	1	10.0	9	90.0
江府町	10	1	10.0	9	90.0
日南町	11	1	9.1	10	90.9
三朝町	12	1	8.3	11	91.7
伯耆町	14	1	7.1	13	92.9
境港市	15	1	6.7	14	93.3
琴浦町	16	1	6.3	15	93.8
倉吉市	16	0	0.0	16	100.0
日野町	10	0	0.0	10	100.0
合計	278	36	12.9	242	87.1

(2) 地方自治法(第180条の5)に基づく委員会等における女性の登用状況

(平成28年4月1日現在)



市町村名	審議会		委員数				
	等数	うち男女双方の委員を登用	女性 (人、%)		男性 (人、%)		
八頭町	5	5	37	10	27.0	27	73.0
若桜町	5	3	23	6	26.1	17	73.9
日吉津村	5	4	24	6	25.0	18	75.0
岩美町	5	4	33	8	24.2	25	75.8
日南町	5	3	27	6	22.2	21	77.8
日野町	5	3	18	4	22.2	14	77.8
北栄町	4	3	37	7	18.9	30	81.1
江府町	5	3	27	5	18.5	22	81.5
三朝町	4	2	22	4	18.2	18	81.8
米子市	6	5	55	9	16.4	46	83.6

市町村名	審議会		委員数				
	等数	うち男女双方の委員を登用	女性 (人、%)		男性 (人、%)		
境港市	6	4	31	5	16.1	26	83.9
智頭町	5	3	31	5	16.1	26	83.9
湯梨浜町	4	3	31	5	16.1	26	83.9
南部町	5	2	32	5	15.6	27	84.4
鳥取市	5	4	60	9	15.0	51	85.0
大山町	5	4	43	6	14.0	37	86.0
倉吉市	5	4	45	6	13.3	39	86.7
琴浦町	4	3	34	4	11.8	30	88.2
伯耆町	5	2	39	3	7.7	36	92.3
合計	93	64	649	113	17.4	536	82.6

(注) 広域で設置された審議会等は除く

[参考]

地方自治法（第180条の5）に基づく委員会等別内訳（平成28年4月1日現在）

	教育委員会 (人)			選挙管理委員会 (人)			人事委員会 (人)			監査委員 (人)			農業委員会 (人)			固定資産評価 審査委員会 (人)			合計(人)		
	女性	男性	計	女性	男性	計	女性	男性	計	女性	男性	計	女性	男性	計	女性	男性	計	女性	男性	計
鳥取市	2	3	5	1	3	4				0	3	3	5	40	45	1	2	3	9	51	60
米子市	2	3	5	1	3	4	1	2	3	0	3	3	2	32	34	3	3	6	9	46	55
倉吉市	2	2	4	1	3	4	1	2	3	0	3	3	2	29	31				6	39	45
境港市	2	3	5	1	3	4	1	2	3	0	3	3	1	12	13	0	3	3	5	26	31
岩美町	2	2	4	2	2	4				0	2	2	3	17	20	1	2	3	8	25	33
若桜町	2	2	4	2	2	4				0	2	2	2	8	10	0	3	3	6	17	23
智頭町	2	3	5	0	4	4				1	1	2	2	14	16	0	4	4	5	26	31
八頭町	2	3	5	2	2	4				1	1	2	3	20	23	2	1	3	10	27	37
三朝町	2	2	4	2	2	4				0	2	2	0	12	12				4	18	22
湯梨浜町	1	4	5	1	3	4				0	2	2	3	17	20				5	26	31
琴浦町	2	3	5	1	3	4				0	2	2	1	22	23				4	30	34
北栄町	2	3	5	2	2	4				0	2	2	3	23	26				7	30	37
日吉津村	2	2	4	2	2	4				1	1	2	0	11	11	1	2	3	6	18	24
大山町	3	2	5	1	3	4				0	2	2	1	28	29	1	2	3	6	37	43
南部町	2	3	5	0	4	4				0	2	2	3	15	18	0	3	3	5	27	32
伯耆町	1	4	5	0	4	4				0	2	2	2	23	25	0	3	3	3	36	39
日南町	3	2	5	2	2	4				0	2	2	0	13	13	1	2	3	6	21	27
日野町	2	2	4	1	3	4				0	2	2	1	4	5	0	3	3	4	14	18
江府町	3	1	4	1	4	5				0	2	2	0	13	13	1	2	3	5	22	27
計	39	49	88	23	54	77	3	6	9	3	39	42	34	353	387	11	35	46	113	536	649

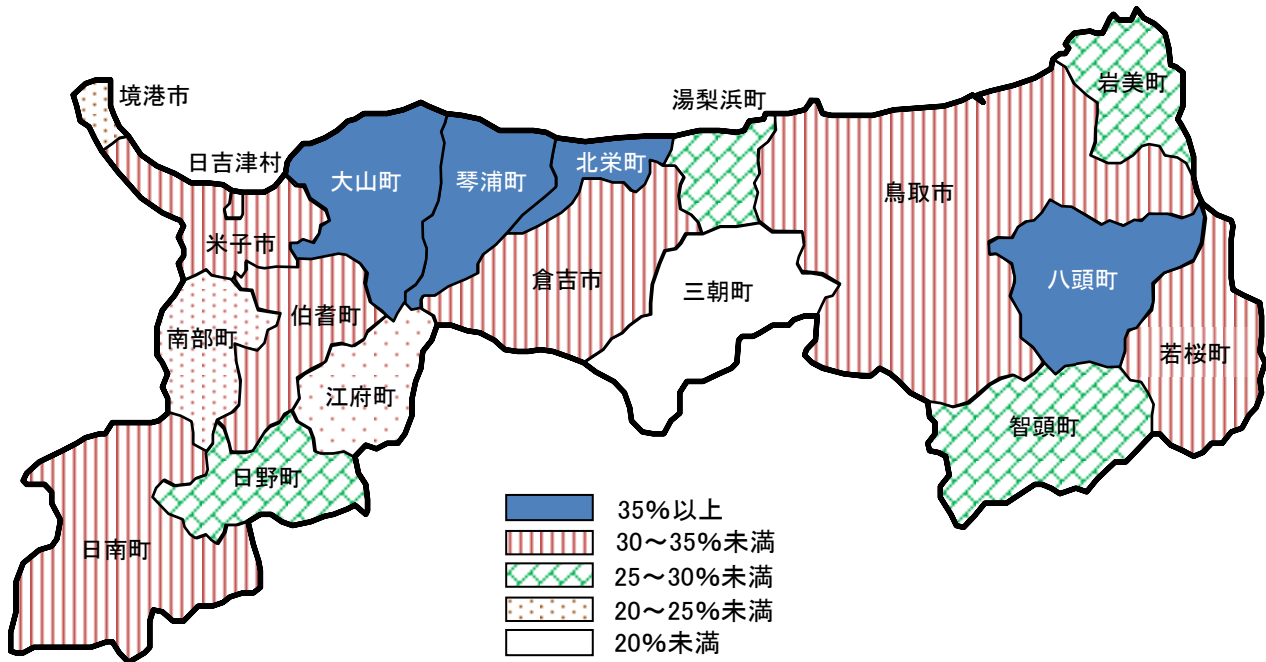
(注) 広域の委員会を除く

鳥取県	教育委員会 (人)			選挙管理委員会 (人)			人事委員会 (人)			監査委員 (人)			公安委員会 (人)			労働委員会 (人)			収用委員会 (人)		
	女性	男性	計	女性	男性	計	女性	男性	計	女性	男性	計	女性	男性	計	女性	男性	計	女性	男性	計
	3	3	6	1	3	4	1	2	3	1	4	5	1	2	3	7	8	15	3	4	7

鳥取県	海区漁業調整 委員会(人)			内水面漁場管 理委員会(人)			合計(人)		
	女性	男性	計	女性	男性	計	女性	男性	計
	2	8	10	4	4	8	23	38	61

(2) 地方自治法(第202条の3)に基づく審議会等における女性の登用状況

(平成28年4月1日現在)



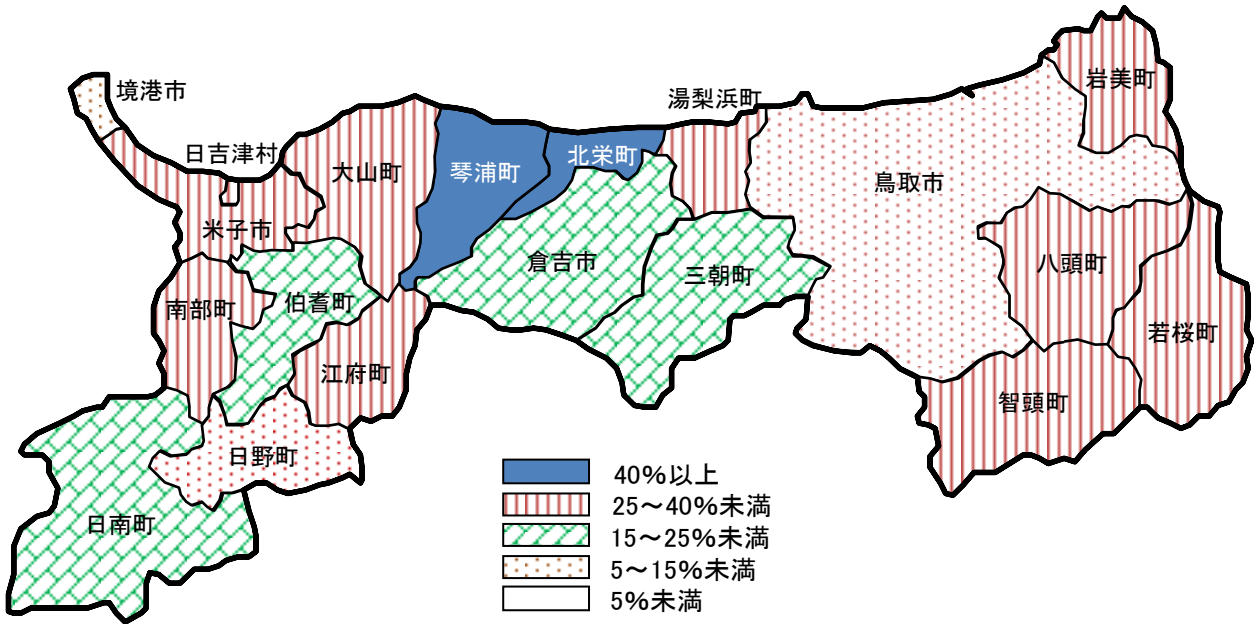
市町村名	審議会		委員数				
	等数	うち男女双方の委員を登用	女性 (人、%)		男性 (人、%)		
北栄町	29	26	322	138	42.9	184	57.1
八頭町	22	22	251	107	42.6	144	57.4
琴浦町	13	12	233	87	37.3	146	62.7
大山町	15	14	187	69	36.9	118	63.1
日吉津村	16	16	175	61	34.9	114	65.1
若桜町	25	23	290	99	34.1	191	65.9
伯耆町	16	14	165	56	33.9	109	66.1
日南町	11	11	192	64	33.3	128	66.7
鳥取市	35	34	576	184	31.9	392	68.1
米子市	38	36	387	122	31.5	265	68.5

市町村名	審議会		委員数				
	等数	うち男女双方の委員を登用	女性 (人、%)		男性 (人、%)		
倉吉市	26	25	366	112	30.6	254	69.4
岩美町	15	13	170	49	28.8	121	71.2
湯梨浜町	16	16	172	48	27.9	124	72.1
日野町	8	7	86	24	27.9	62	72.1
智頭町	14	12	142	37	26.1	105	73.9
江府町	18	12	221	54	24.4	167	75.6
境港市	19	13	333	73	21.9	260	78.1
南部町	11	7	112	23	20.5	89	79.5
三朝町	16	11	171	30	17.5	141	82.5
合計	363	324	4,551	1,437	31.6	3,114	68.4

(注) 広域で設置された審議会等は除く

(4) 市町村の管理職(課長相当職以上)における女性の登用状況

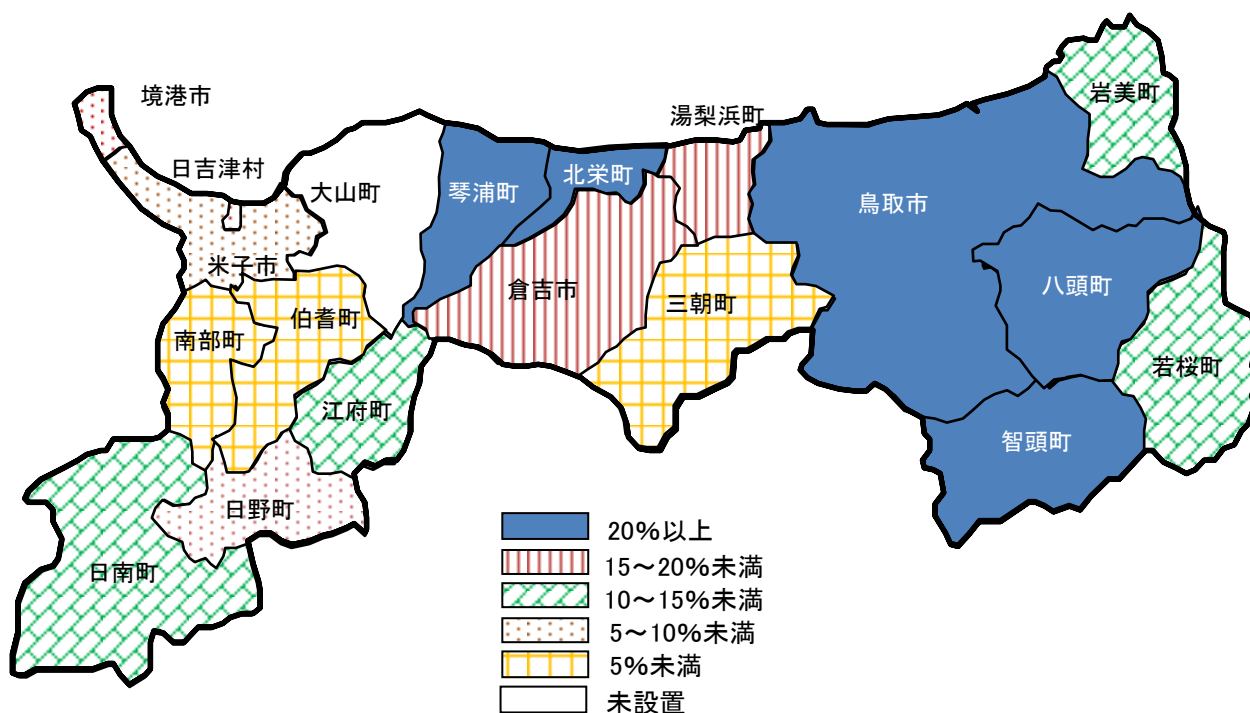
(平成28年4月1日現在)



市町村名	課長相当以上管理職数			
	女性 (人、%)		男性 (人、%)	
琴浦町	26	14 53.8	12	46.2
北栄町	20	9 45.0	11	55.0
智頭町	19	7 36.8	12	63.2
岩美町	30	11 36.7	19	63.3
八頭町	33	12 36.4	21	63.6
大山町	24	7 29.2	17	70.8
若桜町	14	4 28.6	10	71.4
南部町	35	10 28.6	25	71.4
江府町	14	4 28.6	10	71.4
湯梨浜町	30	8 26.7	22	73.3

市町村名	課長相当以上管理職数			
	女性 (人、%)		男性 (人、%)	
米子市	103	26 25.2	77	74.8
日吉津村	8	2 25.0	6	75.0
三朝町	17	4 23.5	13	76.5
伯耆町	32	7 21.9	25	78.1
日南町	19	4 21.1	15	78.9
倉吉市	49	9 18.4	40	81.6
鳥取市	128	16 12.5	112	87.5
日野町	11	1 9.1	10	90.9
境港市	34	3 8.8	31	91.2
合計	646	158 24.5	488	75.5

(5) 市町村の防災会議における女性の登用状況 (平成28年4月1日現在)



市町村名	委員数			
	女性 (人、%)		男性 (人、%)	
八頭町	19	6 31.6	13	68.4
琴浦町	25	7 28.0	18	72.0
北栄町	23	5 21.7	18	78.3
鳥取市	42	9 21.4	33	78.6
智頭町	15	3 20.0	12	80.0
湯梨浜町	23	4 17.4	19	82.6
倉吉市	31	5 16.1	26	83.9
日南町	27	4 14.8	23	85.2
岩美町	15	2 13.3	13	86.7
江府町	15	2 13.3	13	86.7

市町村名	委員数			
	女性 (人、%)		男性 (人、%)	
若桜町	26	3 11.5	23	88.5
米子市	12	1 8.3	11	91.7
日吉津村	14	1 7.1	13	92.9
日野町	15	1 6.7	14	93.3
境港市	30	2 6.7	28	93.3
三朝町	15	0 0.0	15	100.0
南部町	11	0 0.0	11	100.0
伯耆町	11	0 0.0	11	100.0
大山町				
合計	369	55 14.9	314	85.1

(注) 役員数が空欄の市町村は、調査時点で未設置の市町村

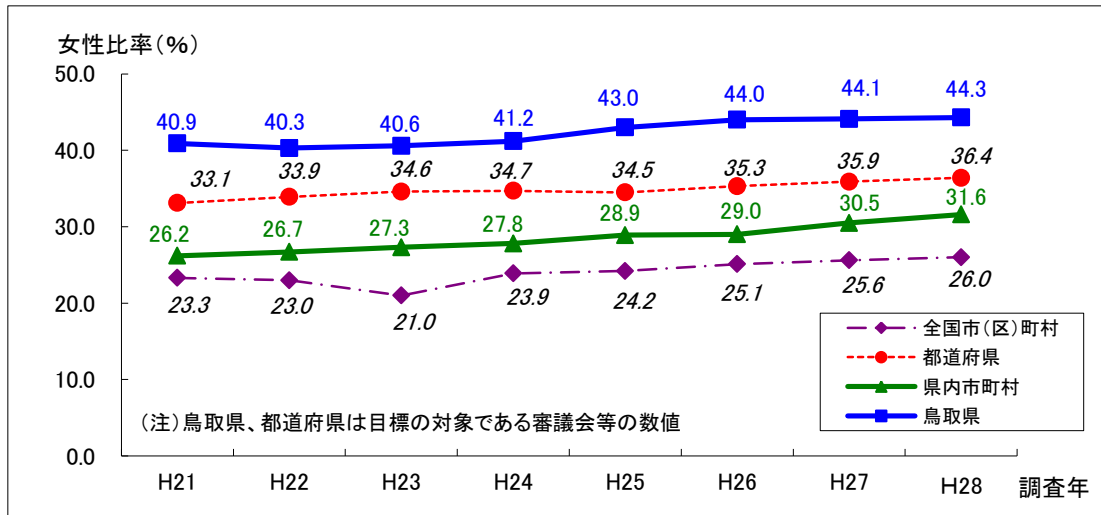
[参考]

●市町村の概況

審議会等における女性の登用状況

全国市（区）町村について、法律、政令及び条例により設置されている審議会等の女性比率（広域で設置の審議会等は含まない）は、平均26.0%である。県内市町村の審議会等における女性委員の比率（広域で設置の審議会等は含まない）は、平均が31.6%で、昨年の30.5%より1.4%上昇し、広域で設置されている審議会等も含めると31.9%であった。

全国市（区）町村・都道府県の平均値と県内の推移

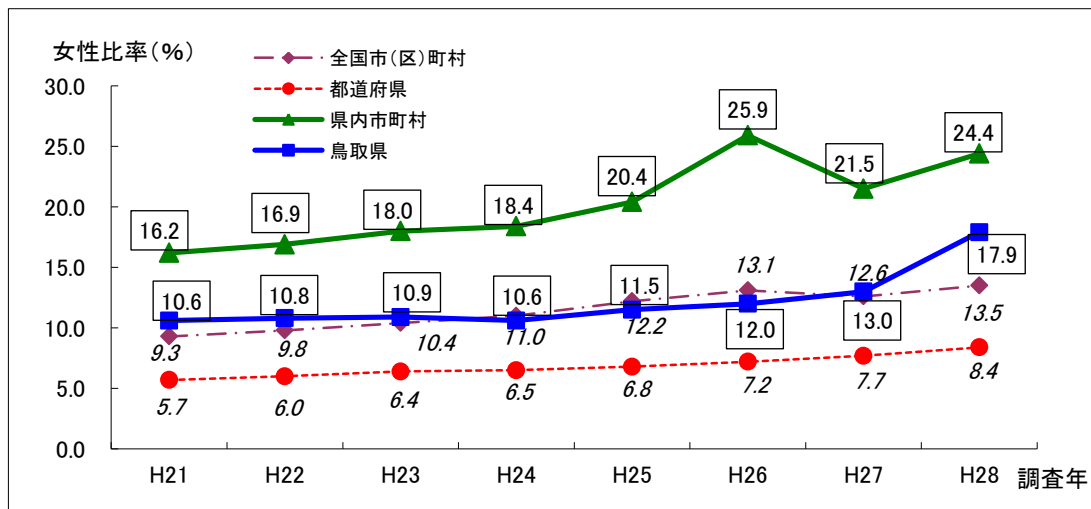


出典：地方公共団体における男女共同参画社会の形成又は女性に関する施策の推進状況（平成28年度）報告書

女性管理職の登用状況

全国市（区）町村における女性の管理職比率は、平均が13.5%となっており、うち市（区）では13.8%、町村では11.9%となっている。また、女性管理職が1人もいない自治体は302あり、全体の17.3%を占めている。県内市町村女性管理職比率は平均が24.4%で、全国1位となっている。

全国市（区）町村・都道府県の平均値と県内の推移



出典：地方公共団体における男女共同参画社会の形成又は女性に関する施策の推進状況（平成28年度）報告書

[参考]

地方公共団体における男女共同参画社会の形成又は女性に関する施策の推進状況(平成28年度)報告書

[内閣府男女共同参画局作成から抜粋]

都道府県	総市区町村数	法律、政令及び条例により設置された審議会等の女性比率(該当市区町村数)									管理職(課長以上職)									
		女性比率(%)	0%	5%未満(除く0%)	5%以上10%未満	10%以上15%未満	15%以上20%未満	20%以上25%未満	25%以上30%未満	30%以上	女性比率(%)	0%	5%未満(除く0%)	5%以上10%未満	10%以上15%未満	15%以上20%未満	20%以上25%未満	25%以上30%未満	30%以上	
	179	21.9	1	2	12	32	56	43	18	15	11.7	53	12	44	38	19	8	4	1	
青森県	40	23.5			2	7	8	9	11	3	14.4	14	2	8	8	3		3	2	
岩手県	33	25.3			2	4	7	7	6	7	11.6	8	1	9	9	3	2		1	
宮城県	35	27.6				2	4	8	6	15	17.0		3	6	6	4	11	4	1	
秋田県	25	24.3				3	2	15	3	2	14.1	8	2	2	6	3	2	1	1	
山形県	35	22.6			1		13	12	6	3	11.7	8	3	11	8	3	2			
福島県	59	23.5	1		1	14	15	9	14	5	11.3	16	2	14	8	7	7	4	1	
茨城県	44	25.3					6	20	14	4	10.6	5	5	19	8	4		3		
栃木県	25	27.6						10	8	7	11.3	2	2	7	5	3	6			
群馬県	35	20.3			2	5	14	7	7		7.9	8	2	13	7	3	1		1	
埼玉県	63	28.0				3	6	11	30	13	12.6	7	5	19	23	6	2	1		
千葉県	54	25.8			2	3	12	13	16	8	10.7	6	7	23	11	3	1	3		
東京都	62	27.5			2	2	6	14	17	21	15.6	7	1	9	20	12	7	4	2	
神奈川県	33	30.5				1	4	8	14	6	13.8		1	12	10	9	1			
新潟県	30	27.4				3	6	8	8	5	8.6	8	4	10	5	1	1	1		
富山県	15	22.5			1	1	3	6	4		23.7			3	1	3	1	5	2	
石川県	19	26.6			1		3	3	10	2	18.0	1	3	5		4	3	2	2	
福井県	17	27.2				2	2	5	4	4	15.2	1		4	4	4	4			
山梨県	27	23.2	1		2	3	7	6	5	3	13.5	5	2	6	6	3	1	3	1	
長野県	77	24.5			4	13	14	23	17	6	8.4	31	7	11	13	5	3	5	2	
岐阜県	42	26.5		1		2	9	9	15	6	14.9	5	2	7	16	3	3	4	2	
静岡県	35	25.5			1	3	8	8	8	7	12.1	3	4	10	10	3	1	1	3	
愛知県	54	26.7			1	1	8	18	15	11	14.6	3	3	10	14	10	7	5	2	
三重県	29	25.7			1	1	6	12	3	6	17.9	4	1	3	6	6	5	2	2	
滋賀県	19	29.9					1	3	8	7	20.4			1	3	4	8	1	2	
京都府	26	28.4			1	3	3	6	6	7	16.1			3	4	9	7	3		
大阪府	43	29.1				1	6	6	18	12	13.8			3	10	14	13	3		
兵庫県	41	26.9			1	1	8	10	13	8	14.6			4	8	13	5	6	3	2
奈良県	39	23.2		1	4	3	11	9	6	5	18.3	6	5	2	9	5	5	5	2	
和歌山県	30	22.8			2	6	9	6	6	1	18.5	7		4	4	3	9	1	2	
鳥取県	19	31.9					1	3	4	11	24.4			2	1	1	3	7	5	
島根県	19	25.2				1	4	10	1	3	15.6	1	1	3	7	4	2	1		
岡山県	27	29.5			1		3	7	8	8	12.1	5	1	8	5	3	1	2	2	
広島県	23	25.5				1	2	9	6	5	13.7			2	2	6	4	4	1	
山口県	19	28.9				2	2	6	4	5	12.2	4	2	5	2	1	3	1	1	
徳島県	24	25.7				3	4	10	4	3	21.6			1	6	3	4	4	6	
香川県	17	27.2				1	6	3	3	4	13.1	3		4	6	1	1	2		
愛媛県	20	25.5				1	1	9	5	4	6.8	5	4	6	2	2	1			
高知県	34	25.8			1	4	7	5	10	7	16.5	4		6	8	5	2	7	2	
福岡県	60	30.6				2	10	13	13	22	12.0	9	1	19	10	13	6	2		
佐賀県	20	25.8				1	6	4	7	2	10.6	4	1	3	10	2				
長崎県	21	22.7				3	6	6	4	2	8.8	2	6	4	8	1				
熊本県	45	21.3			2	11	12	15	2	3	9.9	9	3	18	6	2	4	1	2	
大分県	18	26.7					6	4	5	3	7.9	2	3	8	4	1				
宮崎県	26	23.4				4	8	10	4		7.7	9	3	10		1	2	1		
鹿児島県	43	21.8			3	11	11	11	5	2	6.7	17	6	10	8	1	1			
沖縄県	41	28.1			3	9	3	3	11	12	10.7	12	1	10	12	4	2			
計	1,741	26.0	3	4	53	173	349	452	412	295	13.5	302	120	412	390	212	152	100	53	
割合(%)			0.2	0.2	3.0	9.9	20.0	26.0	23.7	16.9		17.3	6.9	23.7	22.4	12.2	8.7	5.7	3.0	
うち市区	813	27.9				11	89	228	268	217	13.8	19	77	214	244	113	84	46	16	
割合(%)			0.0	0.0	0.0	1.4	10.9	28.0	33.0	26.7		2.3	9.5	26.3	30.0	13.9	10.3	5.7	2.0	
うち町村	928	21.2	3	4	53	162	260	224	144	78	11.9	283	43	198	146	99	68	54	37	
割合(%)			0.3	0.4	5.7	17.5	28.0	24.1	15.5	8.4		30.5	4.6	21.3	15.7	10.7	7.3	5.8	4.0	

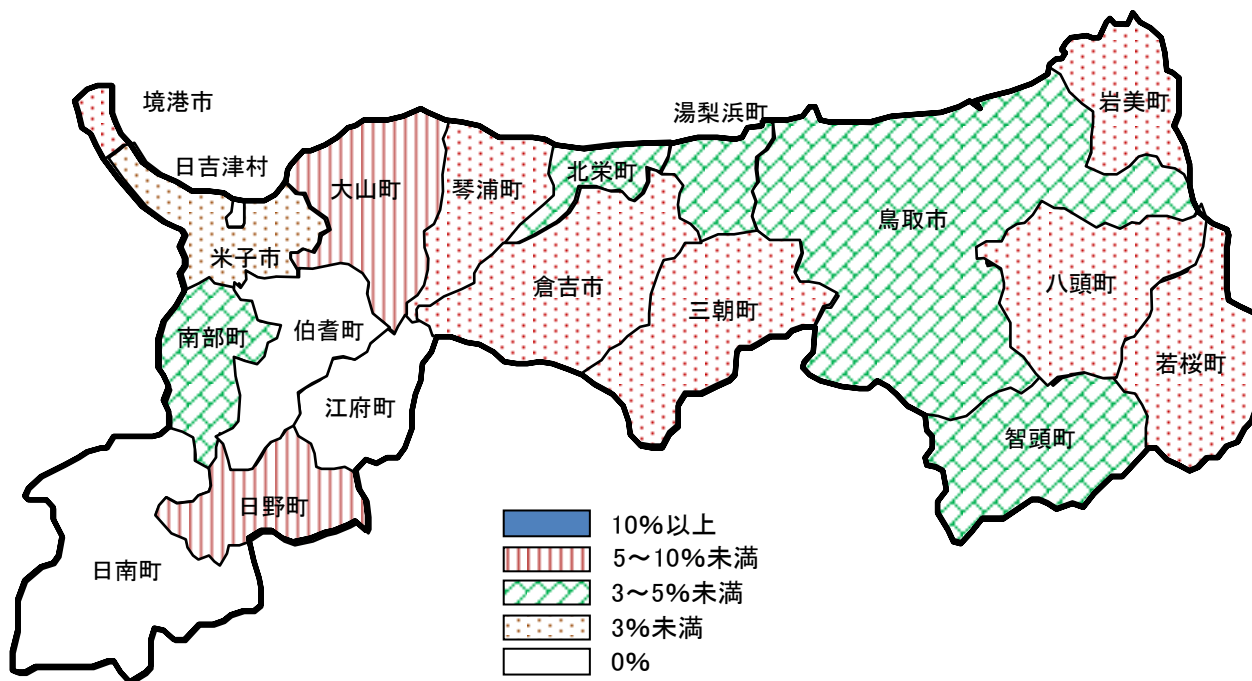
注1 市区町村の中に政令指定都市を含む。

注2 調査時点は原則として平成28年4月1日現在であるが、各地方自治体の事情により異なる場合がある。

注3 法律、法令及び条例により設置された審議会等の女性比率における平均女性比率は広域で設置されている審議会等も含んだ数値。

3. 地域の方針決定過程における男女共同参画

(5) 市町村の自治会長における女性の登用状況 (平成28年4月1日現在)

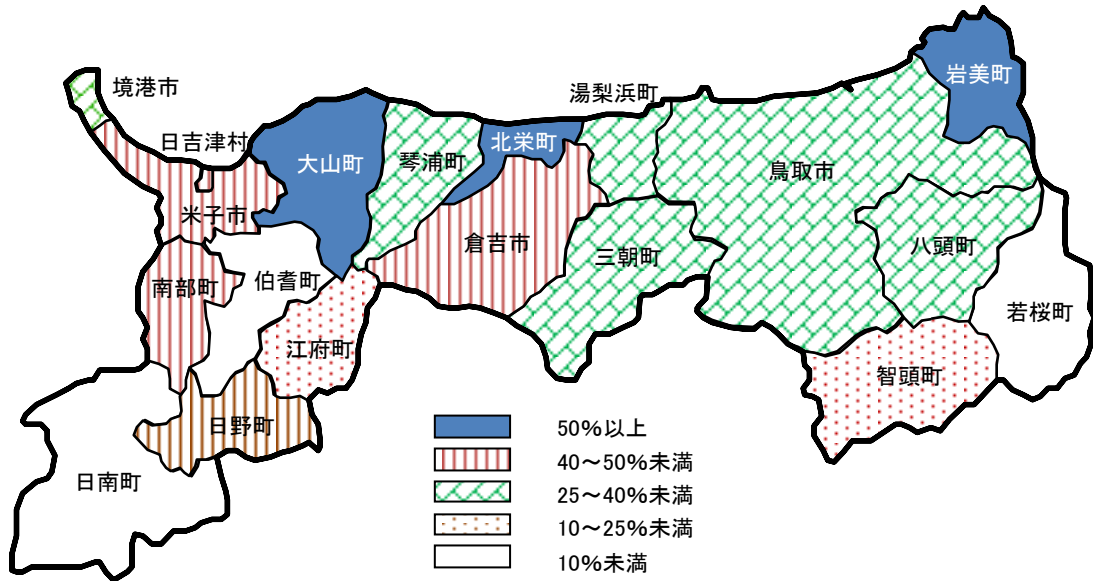


市町村名	会長数			
	女性 (人、%)		男性 (人、%)	
日野町	53	4 7.5	49 92.5	
大山町	166	10 6.0	156 94.0	
北栄町	64	3 4.7	61 95.3	
智頭町	23	1 4.3	22 95.7	
湯梨浜町	75	3 4.0	72 96.0	
鳥取市	833	32 3.8	801 96.2	
南部町	92	3 3.3	89 96.7	
米子市	421	12 2.9	409 97.1	
若桜町	40	1 2.5	39 97.5	
八頭町	130	3 2.3	127 97.7	

市町村名	会長数			
	女性 (人、%)		男性 (人、%)	
境港市	100	2 2.0	98 98.0	
岩美町	122	2 1.6	120 98.4	
三朝町	68	1 1.5	67 98.5	
琴浦町	156	2 1.3	154 98.7	
倉吉市	222	3 1.4	219 98.6	
日吉津	8	0 0.0	8 100.0	
伯耆町	90	0 0.0	90 100.0	
日南町	34	0 0.0	34 100.0	
江府町	40	0 0.0	40 100.0	
合計	2,737	82 3.0	2,662 97.3	

(2)市町村の公立小中学校PTA役員(会長・副会長)における女性の参画状況

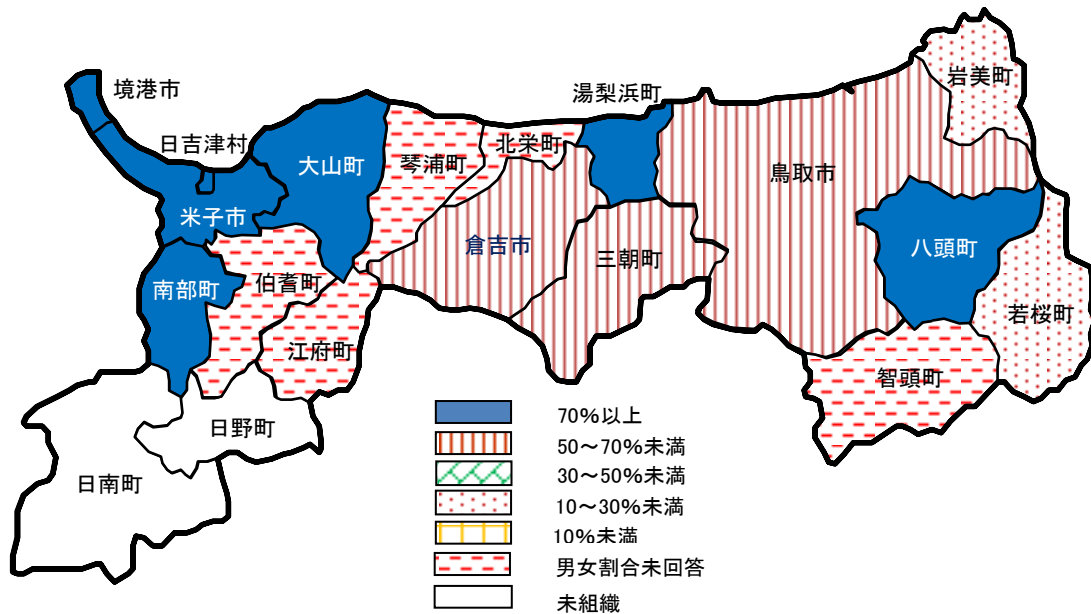
(平成28年4月1日現在)



市町村名	役員数	女性 (人、%)		男性 (人、%)		
		人	%	人	%	
北栄町	会長	4	2	50.0%	2	50.0%
	副会長	10	8	80.0%	2	20.0%
	計	14	10	71.4%	4	28.6%
岩美町	会長	4	0	0.0%	4	100.0%
	副会長	10	8	80.0%	2	20.0%
	計	14	8	57.1%	6	42.9%
大山町	会長	7	3	42.9%	4	57.1%
	副会長	18	10	55.6%	8	44.4%
	計	25	13	52.0%	12	48.0%
米子市	会長	35	3	8.6%	32	91.4%
	副会長	167	95	56.9%	72	43.1%
	計	202	98	48.5%	104	51.5%
倉吉市	会長	20	6	30.0%	14	70.0%
	副会長	71	36	50.7%	35	49.3%
	計	91	42	46.2%	49	53.8%
日野町	会長	4	1	25.0%	3	75.0%
	副会長	7	4	57.1%	3	42.9%
	計	11	5	45.5%	6	54.5%
南部町	会長	5	1	20.0%	4	80.0%
	副会長	21	10	47.6%	11	52.4%
	計	26	11	42.3%	15	57.7%
日吉津村	会長	1	0	0.0%	1	100.0%
	副会長	4	2	50.0%	2	50.0%
	計	5	2	40.0%	3	60.0%
境港市	会長	12	1	8.3%	11	91.7%
	副会長	35	17	48.6%	18	51.4%
	計	47	18	38.3%	29	61.7%
八頭町	会長	10	0	0.0%	10	100.0%
	副会長	25	13	52.0%	12	48.0%
	計	35	13	37.1%	22	62.9%

市町村名	役員数	女性 (人、%)		男性 (人、%)		
		人	%	人	%	
鳥取市	会長	62	2	3.2%	60	96.8%
	副会長	223	97	43.5%	126	56.5%
	計	285	99	34.7%	186	65.3%
湯梨浜町	会長	6	2	33.3%	4	66.7%
	副会長	12	4	33.3%	8	66.7%
	計	18	6	33.3%	12	66.7%
三朝町	会長	5	0	0.0%	5	100.0%
	副会長	12	5	41.7%	7	58.3%
	計	17	5	29.4%	12	70.6%
琴浦町	会長	8	0	0.0%	8	100.0%
	副会長	20	7	35.0%	13	65.0%
	計	28	7	25.0%	21	75.0%
江府町	会長	2	0	0.0%	2	100.0%
	副会長	7	2	28.6%	5	71.4%
	計	9	2	22.2%	7	77.8%
智頭町	会長	2	0	0.0%	2	100.0%
	副会長	5	1	20.0%	4	80.0%
	計	7	1	14.3%	6	85.7%
伯耆町	会長	7	0	0.0%	7	100.0%
	副会長	8	1	12.5%	7	87.5%
	計	15	1	6.7%	14	93.3%
若桜町	会長	1	0	0.0%	1	100.0%
	副会長	2	0	0.0%	2	100.0%
	計	3	0	0.0%	3	100.0%
日南町	会長	1	0	0.0%	1	100.0%
	副会長	4	0	0.0%	4	100.0%
	計	5	0	0.0%	5	100.0%
合計	会長	196	21	10.7%	175	89.3%
	副会長	661	320	48.4%	341	51.6%
	計	857	341	39.8%	516	60.2%

(3) 市町村の子ども会役員(会長・副会長)における男性の参画状況 (平成28年4月1日現在)

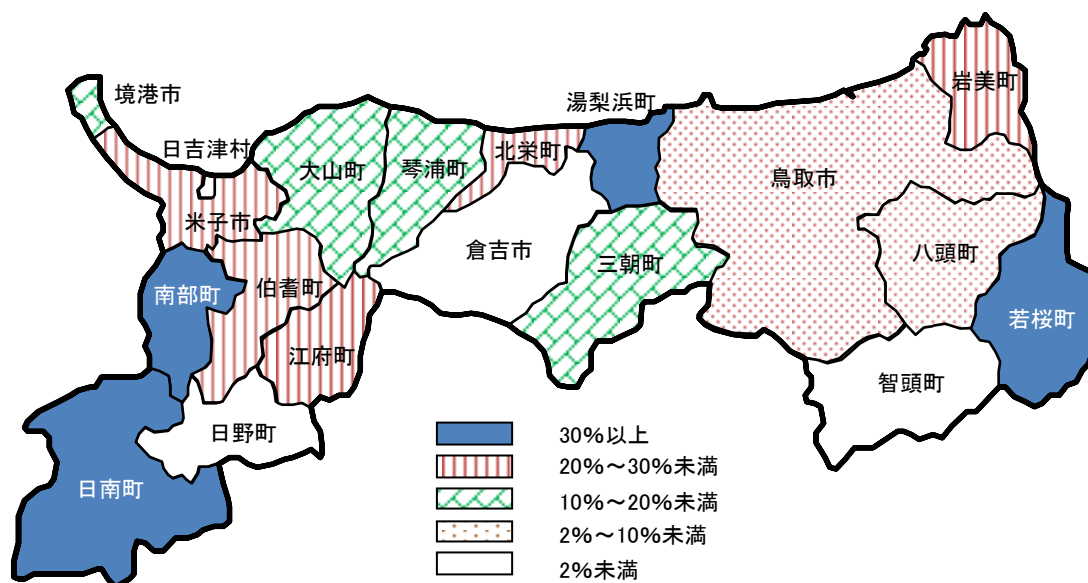


市町村名	役員数	役員数		
		女性 (人、%)	男性 (人、%)	
湯梨浜町	会長	56	55 98.2%	1 1.8%
	副会長			
	計	56	55 98.2%	1 1.8%
大山町	会長	112	106 94.6%	6 5.4%
	副会長			
	計	112	106 94.6%	6 5.4%
米子市	会長	349	327 93.7%	22 6.3%
	副会長	4	1 25.0%	3 75.0%
	計	353	328 92.9%	25 7.1%
境港市	会長	70	60 85.7%	10 14.3%
	副会長	39	38 97.4%	1 2.6%
	計	109	98 89.9%	11 10.1%
日吉津村	会長	7	6 85.7%	1 14.3%
	副会長	8	7 87.5%	1 12.5%
	計	15	13 86.7%	2 13.3%
八頭町	会長	48	40 83.3%	8 16.7%
	副会長			
	計	48	40 83.3%	8 16.7%
南部町	会長	21	11 52.4%	10 47.6%
	副会長	22	21 95.5%	1 4.5%
	計	43	32 74.4%	11 25.6%
鳥取市	会長	486	289 59.5%	197 40.5%
	副会長	185	144 77.8%	41 22.2%
	計	671	433 64.5%	238 35.5%
三朝町	会長	37	23 62.2%	14 37.8%
	副会長	2	1 50.0%	1 50.0%
	計	39	24 61.5%	15 38.5%
倉吉市	会長	1	1 100.0%	0 0.0%
	副会長	1	0 0.0%	1 100.0%
	計	2	1 50.0%	1 50.0%

市町村名	役員数	役員数		
		女性 (人、%)	男性 (人、%)	
岩美町	会長	1	0 0.0%	1 100.0%
	副会長	3	1 33.3%	2 66.7%
	計	4	1 25.0%	3 75.0%
若桜町	会長	22	3 13.6%	19 86.4%
	副会長			
	計	22	3 13.6%	19 86.4%
智頭町	会長			
	副会長			
	計			
琴浦町	会長			
	副会長			
	計			
北栄町	会長			
	副会長			
	計			
伯耆町	会長			
	副会長			
	計			
江府町	会長			
	副会長			
	計			
日南町	会長			
	副会長			
	計			
日野町	会長			
	副会長			
	計			
合計	会長	1210	921 76.1%	289 23.9%
	副会長	264	213 80.7%	51 19.3%
	計	1,474	1,134 76.9%	340 23.1%

(注) 役員数が空欄の市町村は、調査時点で不明であるか、未組織または役員を設置していない市町村

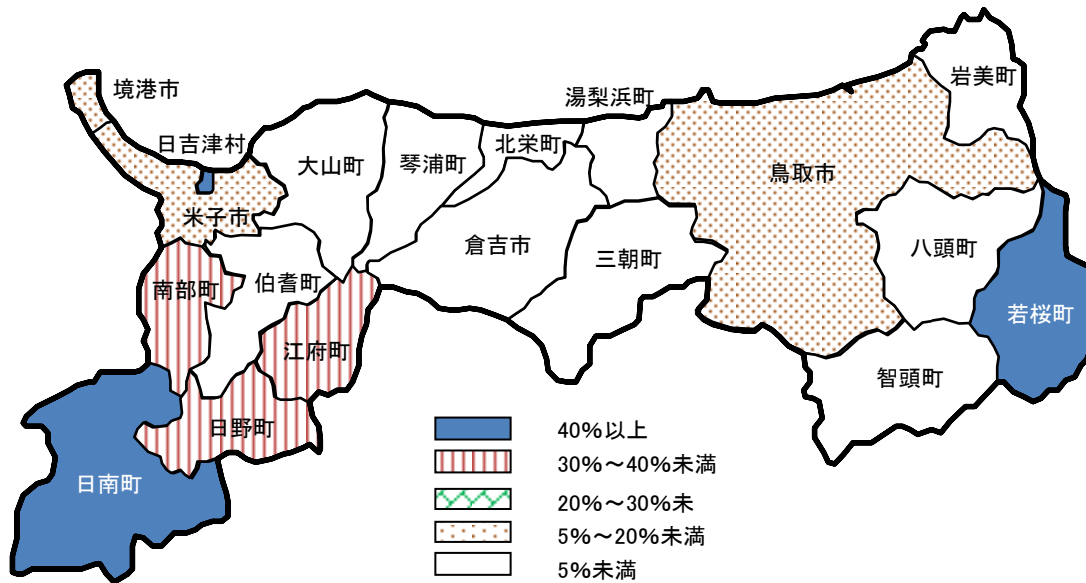
(4)市町村の老人クラブ役員(会長・副会長)における女性の参画状況 (平成28年4月1日現在)



市町村名	役員数	女性		男性		
		人	%	人	%	
若桜町	会長	19	0	0.0%	19	100.0%
	副会長	18	16	88.9%	2	11.1%
	計	37	16	43.2%	21	56.8%
湯梨浜町	会長	28	3	10.7%	25	89.3%
	副会長	34	19	55.9%	15	44.1%
	計	62	22	35.5%	40	64.5%
日南町	会長	21	1	4.8%	20	95.2%
	副会長	31	16	51.6%	15	48.4%
	計	52	17	32.7%	35	67.3%
南部町	会長	23	1	4.3%	22	95.7%
	副会長	38	18	47.4%	20	52.6%
	計	61	19	31.1%	42	68.9%
北栄町	会長	27	3	11.1%	24	88.9%
	副会長	27	13	48.1%	14	51.9%
	計	54	16	29.6%	38	70.4%
伯耆町	会長	41	0	0.0%	41	100.0%
	副会長	72	31	43.1%	41	56.9%
	計	113	31	27.4%	82	72.6%
岩美町	会長	17	0	0.0%	17	100.0%
	副会長	32	13	40.6%	19	59.4%
	計	49	13	26.5%	36	73.5%
江府町	会長	18	2	11.1%	16	88.9%
	副会長	24	9	37.5%	15	62.5%
	計	42	11	26.2%	31	73.8%
米子市	会長	89	6	6.7%	83	93.3%
	副会長	85	32	37.6%	53	62.4%
	計	174	38	21.8%	136	78.2%
三朝町	会長	9	2	22.2%	7	77.8%
	副会長	7	1	14.3%	6	85.7%
	計	16	3	18.8%	13	81.3%

市町村名	役員数	女性		男性		
		人	%	人	%	
大山町	会長	45	4	8.9%	41	91.1%
	副会長	19	7	36.8%	12	63.2%
	計	64	11	17.2%	53	82.8%
境港市	会長	34	0	0.0%	34	100.0%
	副会長	27	10	37.0%	17	63.0%
	計	61	10	16.4%	51	83.6%
琴浦町	会長	38	2	5.3%	36	94.7%
	副会長	38	10	26.3%	28	73.7%
	計	76	12	15.8%	64	84.2%
鳥取市	会長	279	22	7.9%	257	92.1%
	副会長	5	0	0.0%	5	100.0%
	計	284	22	7.7%	262	92.3%
八頭町	会長	75	5	6.7%	70	93.3%
	副会長	3	1	33.3%	2	66.7%
	計	78	6	7.7%	72	92.3%
倉吉市	会長	53	0	0.0%	53	100.0%
	副会長	70	0	0.0%	70	100.0%
	計	123	0	0.0%	123	100.0%
智頭町	会長	7	0	0.0%	7	100.0%
	副会長	7	0	0.0%	7	100.0%
	計	14	0	0.0%	14	100.0%
日吉津村	会長	6	0	0.0%	6	100.0%
	副会長	6	0	0.0%	6	100.0%
	計	12	0	0.0%	12	100.0%
日野町	会長	7	0	0.0%	7	100.0%
	副会長	2	0	0.0%	2	100.0%
	計	9	0	0.0%	9	100.0%
合計	会長	836	51	6.1%	785	93.9%
	副会長	545	196	36.0%	349	64.0%
	計	1,381	247	17.9%	1,134	82.1%

(5) 市町村社会福祉協議会役員(会長・副会長)における女性の参画状況 (平成28年4月1日現在)

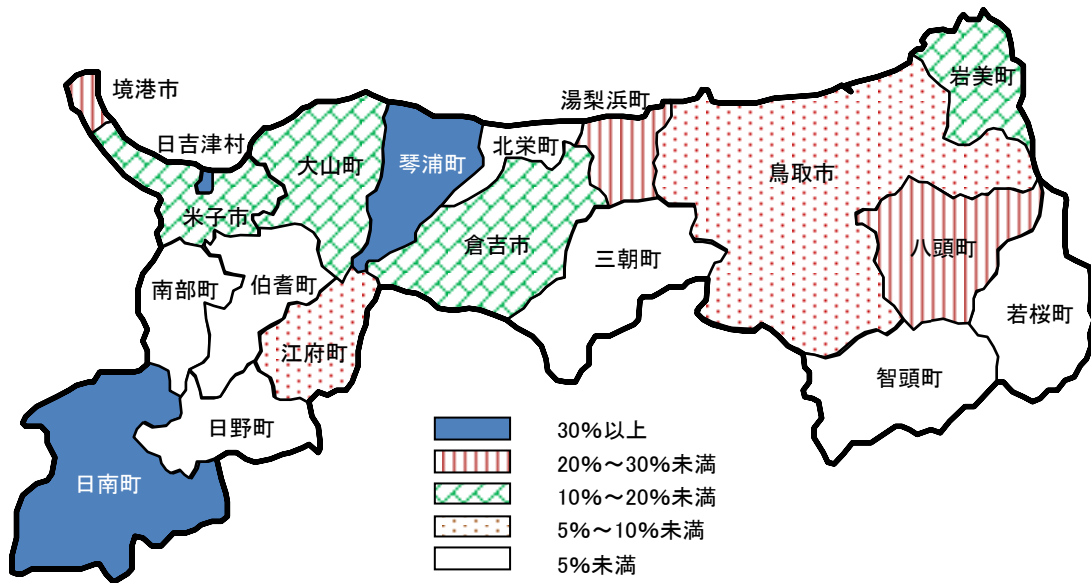


市町村名	役員数	女性 (人、%)		男性 (人、%)		
		人	%	人	%	
若桜町	会長	1	0	0.0%	1	100.0%
	副会長	1	1	100.0%	0	0.0%
	計	2	1	50.0%	1	50.0%
日吉津村	会長	1	0	0.0%	1	100.0%
	副会長	1	1	100.0%	0	0.0%
	計	2	1	50.0%	1	50.0%
日南町	会長	1	1	100.0%	0	0.0%
	副会長	1	0	0.0%	1	100.0%
	計	2	1	50.0%	1	50.0%
南部町	会長	1	0	0.0%	1	100.0%
	副会長	2	1	50.0%	1	50.0%
	計	3	1	33.3%	2	66.7%
日野町	会長	1	0	0.0%	1	100.0%
	副会長	2	1	50.0%	1	50.0%
	計	3	1	33.3%	2	66.7%
江府町	会長	1	1	100.0%	0	0.0%
	副会長	2	0	0.0%	2	100.0%
	計	3	1	33.3%	2	66.7%
境港市	会長	8	0	0.0%	8	100.0%
	副会長	26	6	23.1%	20	76.9%
	計	34	6	17.6%	28	82.4%
米子市	会長	28	2	7.1%	26	92.9%
	副会長	60	12	20.0%	48	80.0%
	計	88	14	15.9%	74	84.1%
鳥取市	会長	42	3	7.1%	39	92.9%
	副会長	4	0	0.0%	4	100.0%
	計	46	3	6.5%	43	93.5%
倉吉市	会長	14	0	0.0%	14	100.0%
	副会長	30	2	6.7%	28	93.3%
	計	44	2	4.5%	42	95.5%

市町村名	役員数	女性 (人、%)		男性 (人、%)		
		人	%	人	%	
若桜町	会長	1	0	0.0%	1	100.0%
	副会長	1	0	0.0%	1	100.0%
	計	2	0	0.0%	2	100.0%
岩美町	会長	7	0	0.0%	7	100.0%
	副会長	7	0	0.0%	7	100.0%
	計	14	0	0.0%	14	100.0%
智頭町	会長	1	0	0.0%	1	100.0%
	副会長	1	0	0.0%	1	100.0%
	計	2	0	0.0%	2	100.0%
八頭町	会長	1	0	0.0%	1	100.0%
	副会長	1	0	0.0%	1	100.0%
	計	2	0	0.0%	2	100.0%
三朝町	会長	1	0	0.0%	1	100.0%
	副会長	1	0	0.0%	1	100.0%
	計	2	0	0.0%	2	100.0%
湯梨浜町	会長	1	0	0.0%	1	100.0%
	副会長	2	0	0.0%	2	100.0%
	計	3	0	0.0%	3	100.0%
琴浦町	会長	1	0	0.0%	1	100.0%
	副会長	1	0	0.0%	1	100.0%
	計	2	0	0.0%	2	100.0%
北栄町	会長	1	0	0.0%	1	100.0%
	副会長	1	0	0.0%	1	100.0%
	計	2	0	0.0%	2	100.0%
大山町	会長	1	0	0.0%	1	100.0%
	副会長	2	0	0.0%	2	100.0%
	計	3	0	0.0%	3	100.0%
伯耆町	会長	1	0	0.0%	1	100.0%
	副会長	1	0	0.0%	1	100.0%
	計	2	0	0.0%	2	100.0%
合計	会長	113	7	6.2%	106	93.8%
	副会長	146	24	16.4%	122	83.6%
	計	259	31	12.0%	228	88.0%

(6)市町村人権(同和)教育推進協議会役員(会長・副会長)における女性の参画状況

(平成28年4月1日現在)

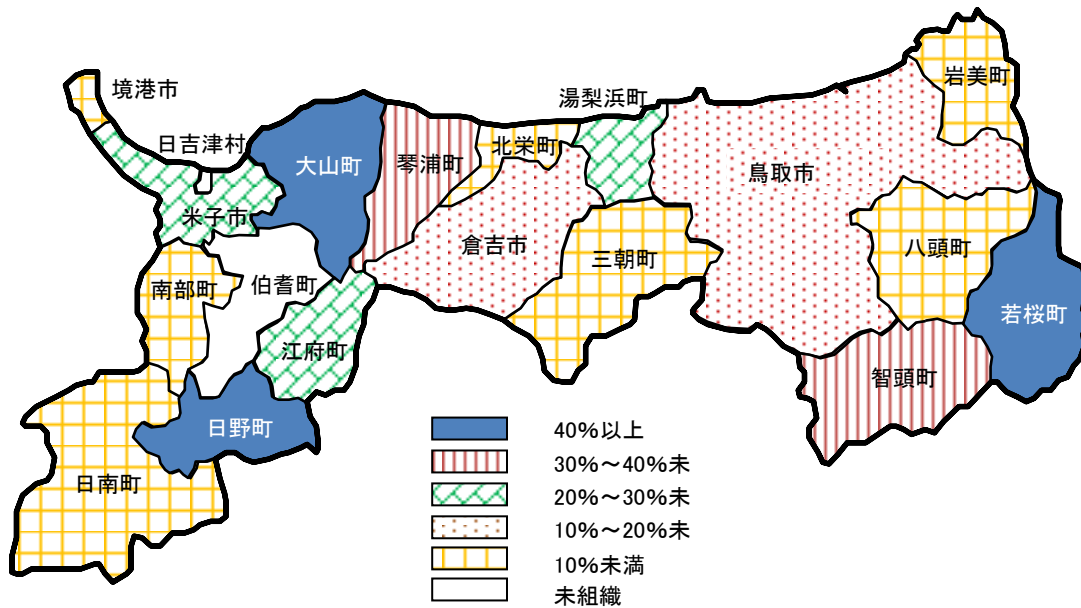


市町村名	役員数	女性 (人、%)		男性 (人、%)		
		人	%	人	%	
日吉津村	会長	1	0	0.0%	1	100.0%
	副会長	2	1	50.0%	1	50.0%
	計	3	1	33.3%	2	66.7%
琴浦町	会長	6	1	16.7%	5	83.3%
	副会長	16	6	37.5%	10	62.5%
	計	22	7	31.8%	15	68.2%
日南町	会長	8	1	12.5%	7	87.5%
	副会長	11	5	45.5%	6	54.5%
	計	19	6	31.6%	13	68.4%
湯梨浜町	会長	7	2	28.6%	5	71.4%
	副会長	1	0	0.0%	1	100.0%
	計	8	2	25.0%	6	75.0%
八頭町	会長	15	1	6.7%	14	93.3%
	副会長	37	11	29.7%	26	70.3%
	計	52	12	23.1%	40	76.9%
境港市	会長	1	0	0.0%	1	100.0%
	副会長	4	1	25.0%	3	75.0%
	計	5	1	20.0%	4	80.0%
倉吉市	会長	14	2	14.3%	12	85.7%
	副会長	7	2	28.6%	5	71.4%
	計	21	4	19.0%	17	81.0%
岩美町	会長	10	1	10.0%	9	90.0%
	副会長	2	1	50.0%	1	50.0%
	計	12	2	16.7%	10	83.3%
大山町	会長	4	0	0.0%	4	100.0%
	副会長	8	2	25.0%	6	75.0%
	計	12	2	16.7%	10	83.3%
米子市	会長	28	4	14.3%	24	85.7%
	副会長	53	7	13.2%	46	86.8%
	計	81	11	13.6%	70	86.4%

市町村名	役員数	女性 (人、%)		男性 (人、%)		
		人	%	人	%	
鳥取市	会長	53	3	5.7%	50	94.3%
	副会長	113	12	10.6%	101	89.4%
	計	166	15	9.0%	151	91.0%
江府町	会長	5	0	0.0%	5	100.0%
	副会長	11	1	9.1%	10	90.9%
	計	16	1	6.3%	15	93.8%
若桜町	会長	1	0	0.0%	1	100.0%
	副会長	2	0	0.0%	2	100.0%
	計	3	0	0.0%	3	100.0%
智頭町	会長	7	0	0.0%	7	100.0%
	副会長	7	0	0.0%	7	100.0%
	計	14	0	0.0%	14	100.0%
三朝町	会長	1	0	0.0%	1	100.0%
	副会長	3	0	0.0%	3	100.0%
	計	4	0	0.0%	4	100.0%
北栄町	会長	1	0	0.0%	1	100.0%
	副会長	2	0	0.0%	2	100.0%
	計	3	0	0.0%	3	100.0%
南部町	会長	1	0	0.0%	1	100.0%
	副会長	2	0	0.0%	2	100.0%
	計	3	0	0.0%	3	100.0%
伯耆町	会長	1	0	0.0%	1	100.0%
	副会長	2	0	0.0%	2	100.0%
	計	3	0	0.0%	3	100.0%
日野町	会長	1	0	0.0%	1	100.0%
	副会長	2	0	0.0%	2	100.0%
	計	3	0	0.0%	3	100.0%
合計	会長	165	15	9.1%	150	90.9%
	副会長	285	49	17.2%	236	82.8%
	計	450	64	14.2%	386	85.8%

(7) 地区青少年健全育成協議会役員(会長・副会長)における女性の参画状況

(平成28年4月1日現在)

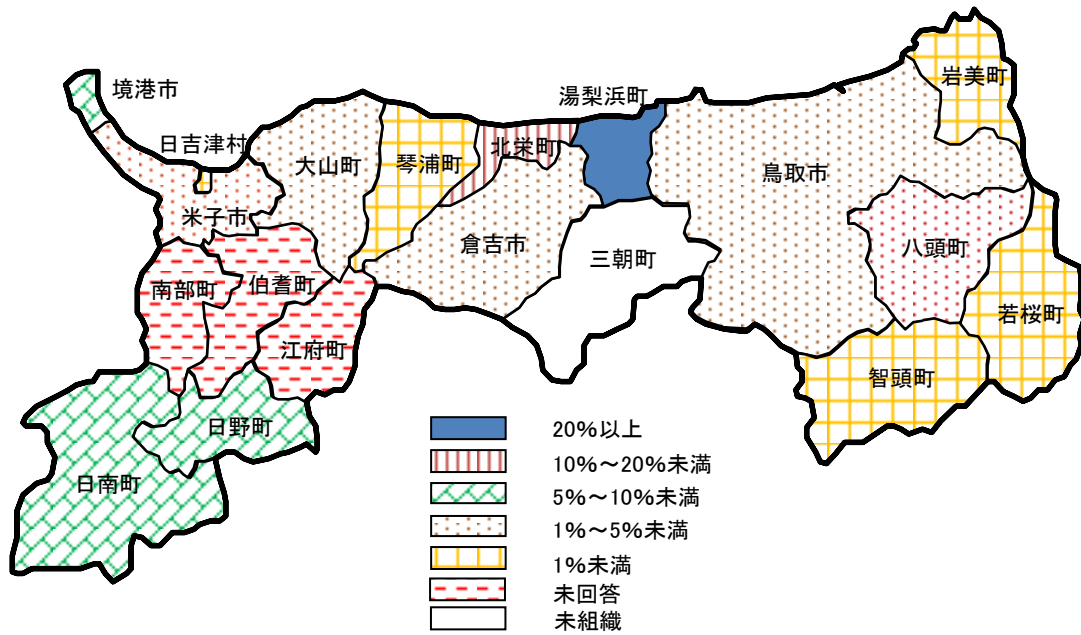


市町村名	役員数	女性		男性		
		人	%	人	%	
若桜町	会長	1	1	100.0%	0	0.0%
	副会長					
	計	1	1	100.0%	0	0.0%
大山町	会長	1	0	0.0%	1	100.0%
	副会長	2	2	100.0%	0	0.0%
	計	3	2	66.7%	1	33.3%
日野町	会長	1	0	0.0%	1	100.0%
	副会長	1	1	100.0%	0	0.0%
	計	2	1	50.0%	1	50.0%
智頭町	会長	1	0	0.0%	1	100.0%
	副会長	2	1	50.0%	1	50.0%
	計	3	1	33.3%	2	66.7%
琴浦町	会長	1	0	0.0%	1	100.0%
	副会長	2	1	50.0%	1	50.0%
	計	3	1	33.3%	2	66.7%
米子市	会長	28	4	14.3%	24	85.7%
	副会長	54	19	35.2%	35	64.8%
	計	82	23	28.0%	59	72.0%
湯梨浜町	会長	1	0	0.0%	1	100.0%
	副会長	3	1	33.3%	2	66.7%
	計	4	1	25.0%	3	75.0%
江府町	会長	1	0	0.0%	1	100.0%
	副会長	4	1	25.0%	3	75.0%
	計	5	1	20.0%	4	80.0%
鳥取市	会長	40	1	2.5%	39	97.5%
	副会長	90	20	22.2%	70	77.8%
	計	130	21	16.2%	109	83.8%
倉吉市	会長	13	1	7.7%	12	92.3%
	副会長	24	5	20.8%	19	79.2%
	計	37	6	16.2%	31	83.8%

市町村名	役員数	女性		男性		
		人	%	人	%	
境港市	会長	7	0	0.0%	7	100.0%
	副会長	15	2	13.3%	13	86.7%
	計	22	2	9.1%	20	90.9%
岩美町	会長	1	0	0.0%	1	100.0%
	副会長	2	0	0.0%	2	100.0%
	計	3	0	0.0%	3	100.0%
八頭町	会長	1	0	0.0%	1	100.0%
	副会長	2	0	0.0%	2	100.0%
	計	3	0	0.0%	3	100.0%
三朝町	会長	1	0	0.0%	1	100.0%
	副会長	1	0	0.0%	1	100.0%
	計	2	0	0.0%	2	100.0%
北栄町	会長	1	0	0.0%	1	100.0%
	副会長	2	0	0.0%	2	100.0%
	計	3	0	0.0%	3	100.0%
南部町	会長	7	0	0.0%	7	100.0%
	副会長	8	0	0.0%	8	100.0%
	計	15	0	0.0%	15	100.0%
日南町	会長	1	0	0.0%	1	100.0%
	副会長	2	0	0.0%	2	100.0%
	計	3	0	0.0%	3	100.0%
日吉津村	会長					
	副会長					
	計					
伯耆町	会長					
	副会長					
	計					
合計	会長	107	7	6.5%	100	93.5%
	副会長	214	53	24.8%	161	75.2%
	計	321	60	18.7%	261	81.3%

(注) 役員数が空欄の市町村は、調査時点で不明であるか、未組織または役員を設置していない市町村

(8) 地区自主防災会役員(会長・副会長)における女性の参画状況 (平成28年4月1日現在)

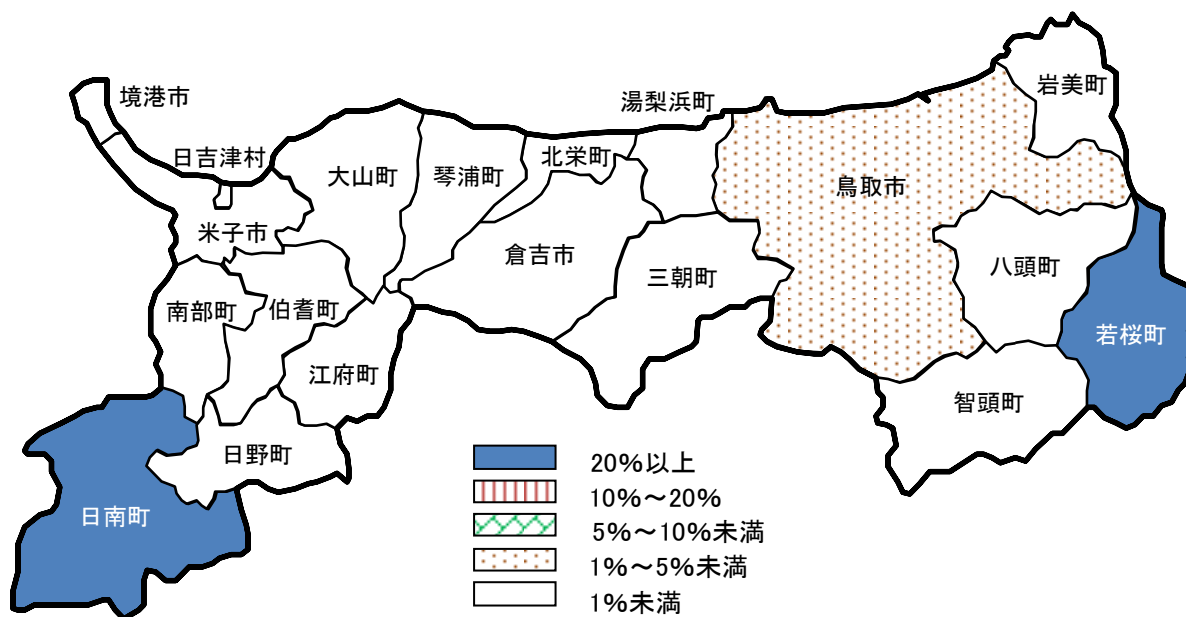


市町村名	役員数	役員数		女性 (人、%)		男性 (人、%)	
		会長	副会長	人	%	人	%
湯梨浜町	会長	1		1	100.0%	0	0.0%
	副会長						
	計	1		1	100.0%	0	0.0%
北栄町	会長	62		7	11.3%	55	88.7%
	副会長						
	計	62		7	11.3%	55	88.7%
日南町	会長	33		2	6.1%	31	93.9%
	副会長	33		2	6.1%	31	93.9%
	計	66		4	6.1%	62	93.9%
境港市	会長	49		1	2.0%	48	98.0%
	副会長	74		6	8.1%	68	91.9%
	計	123		7	5.7%	116	94.3%
日野町	会長	52		3	5.8%	49	94.2%
	副会長						
	計	52		3	5.8%	49	94.2%
鳥取市	会長	802		26	3.2%	776	96.8%
	副会長						
	計	802		26	3.2%	776	96.8%
大山町	会長	119		3	2.5%	116	97.5%
	副会長	119		3	2.5%	116	97.5%
	計	238		6	2.5%	232	97.5%
米子市	会長	220		5	2.3%	215	97.7%
	副会長						
	計	220		5	2.3%	215	97.7%
八頭町	会長	130		3	2.3%	127	97.7%
	副会長						
	計	130		3	2.3%	127	97.7%
倉吉市	会長	166		3	1.8%	163	98.2%
	副会長						
	計	166		3	1.8%	163	98.2%

市町村名	役員数	役員数		女性 (人、%)		男性 (人、%)	
		会長	副会長	人	%	人	%
岩美町	会長	7		0	0.0%	7	100.0%
	副会長						
	計	7		0	0.0%	7	100.0%
若桜町	会長	21		0	0.0%	21	100.0%
	副会長	21		0	0.0%	21	100.0%
	計	42		0	0.0%	42	100.0%
智頭町	会長	9		0	0.0%	9	100.0%
	副会長	9		0	0.0%	9	100.0%
	計	18		0	0.0%	18	100.0%
琴浦町	会長	36		0	0.0%	36	100.0%
	副会長	36		0	0.0%	36	100.0%
	計	72		0	0.0%	72	100.0%
日吉津村	会長	6		0	0.0%	6	100.0%
	副会長						
	計	6		0	0.0%	6	100.0%
南部町	会長						
	副会長						
	計						
伯耆町	会長						
	副会長						
	計						
江府町	会長						
	副会長						
	計						
三朝町	会長						
	副会長						
	計						
合計	会長	1713		54	3.2%	1659	96.8%
	副会長	292		11	3.8%	281	96.2%
	計	2,005		65	3.2%	1,940	96.8%

(注) 役員数が空欄の市町村は、調査時点で不明であるか、未組織または役員を設置していない市町村

(9)市町村設置公民館長における女性の参画状況 (平成28年4月1日現在)

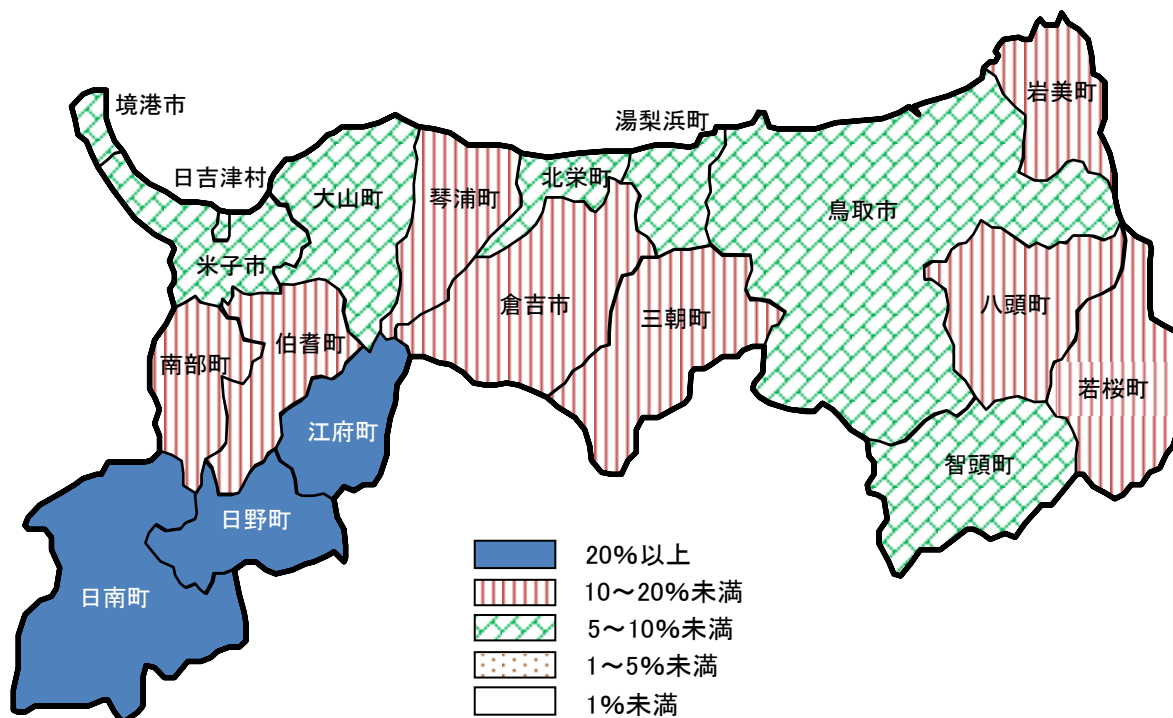


市町村名	役員数			
	女性 (人、%)		男性 (人、%)	
日南町	7	4 57.1	3	42.9
若桜町	2	1 50.0	1	50.0
鳥取市	62	1 1.6	61	98.4
米子市	30	0 0.0	30	100.0
倉吉市	13	0 0.0	13	100.0
境港市	8	0 0.0	8	100.0
岩美町	10	0 0.0	10	100.0
智頭町	7	0 0.0	7	100.0
八頭町	10	0 0.0	10	100.0
三朝町	6	0 0.0	6	100.0

市町村名	役員数			
	女性 (人、%)		男性 (人、%)	
湯梨浜町	1	0 0.0	1	100.0
琴浦町	9	0 0.0	9	100.0
北栄町	2	0 0.0	2	100.0
日吉津村	1	0 0.0	1	100.0
大山町	6	0 0.0	6	100.0
南部町	1	0 0.0	1	100.0
伯耆町	4	0 0.0	4	100.0
日野町	1	0 0.0	1	100.0
江府町	41	0 0.0	41	100.0
合計	221	6 2.7	215	97.3

4. 仕事と生活の調和(ワーク・ライフ・バランス)関連

「鳥取県男女共同参画推進企業」の認定状況 (平成28年12月31日現在)



所在地	認定企業数	企業数	認定割合	内、パワーアップ企業数	所在地	認定企業数	企業数	認定割合	内、パワーアップ企業数
日南町	15	60	25.0%	0	倉吉市	76	758	10.0%	4
江府町	7	28	25.0%	0	湯梨浜町	14	142	9.9%	1
日野町	8	33	24.2%	0	北栄町	17	181	9.4%	5
南部町	9	52	17.3%	2	大山町	12	140	8.6%	0
若桜町	3	21	14.3%	0	鳥取市	210	2,584	8.1%	27
八頭町	18	130	13.8%	1	日吉津村	4	50	8.0%	0
三朝町	7	55	12.7%	2	米子市	154	2,066	7.5%	22
琴浦町	25	211	11.8%	4	智頭町	6	90	6.7%	0
伯耆町	10	89	11.2%	0	境港市	25	462	5.4%	3
岩美町	11	104	10.6%	1	合計	631	7,256	8.7%	72

(注1)「認定企業数」欄の数は、これまでに認定した企業の実数

(注2)「企業数」欄の数は、平成26年経済センサスによる市町村別企業数

鳥取県男女共同参画推進企業

仕事と家庭の両立に配慮しながら、男女がともに能力が発揮でき、働きやすい職場環境づくりを積極的に進める企業を認定。
(平成16年2月創設)



鳥取県男女共同参画推進企業

鳥取県輝く女性活躍パワーアップ企業登録制度

鳥取県男女共同参画推進企業のうち、女性活躍推進のための人材育成や職場環境整備に積極的に取り組む企業を登録します。
(平成27年4月創設)



Ⅲ 基礎資料

1. 男女共同参画に関する推進体制（平成28年4月1日現在）

市町村名	担当課(室)名	庁内 連絡会議	審議会等 諮問機関	男女共同参画に関する条例		男女共同参画に関する計画			
				公布日	施行日	策定年月	計画期間 (年度)		
鳥取市	男女共同参画課	○	○	○	H14.3.26	H14.4.1	○	H28.3	H28～H32
米子市	男女共同参画推進課	○	○	○	H22.3.26	H22.4.1	○	H25.3	H25～H29
倉吉市	人権局	○	○	○	H16.12.17	H17.4.1	○	H28.3	H28～H32
境港市	地域振興課人権政策室	○	○	○	H24.3.30	H24.4.1	○	H25.12	H26～H30
岩美町	教育委員会事務局	○	○	○	H25.3.21	H25.4.1	○	H28.3	H28～H32
若桜町	教育委員会事務局		○	○	H22.12.22	H22.12.22	○	H23.3	H23～H28
智頭町	総務課	○	○	○	H22.3.24	H22.4.1	○	H25.3	H25～H29
八頭町	男女共同参画センター	○	○	○	H17.3.31	H17.3.31	○	H28.3	H28～H32
三朝町	総務課総務室		○	○	H21.3.23	H21.4.1	○	H28.3	H28～H32
湯梨浜町	企画課 まちづくり推進係	○	○	○	H21.3.16	H21.4.1	○	H26.3	H26～H30
琴浦町	企画情報課	○	○	○	H18.9.22	H18.9.22	○	H25.3	H25～H29
北栄町	企画財政課政策企画室	○	○	○	H18.3.23	H18.4.1	○	H24.3	H24～H28
日吉津村	住民課	○	○	○	H20.3.25	H20.3.25	○	H25.3	H25～H29
大山町	人権・社会教育課 人権推進室		○	○	H24.3.28	H24.4.1	○	H24.3	H24～H28
南部町	総務課		○	○	H18.12.25	H18.12.25	○	H26.3	H26～H30
伯耆町	総務課		○	○	H18.3.24	H18.4.1	○	H28.3	H28～H32
日南町	人権センター		○	○	H25.3.25	H25.4.1	○	H26.3	H26～H30
日野町	企画政策課		○				○	H25.3	H25～H29
江府町	総務課(人権担当)		○	○	H22.3.23	H22.4.1	○	H24.3	H24～H28
鳥取県	女性活躍推進課	○	○	○	H12.12.26	H13.4.1	○	H24.3	H24～H28

2. 政策決定過程における男女共同参画（平成28年4月1日現在）

市町村名	議会議員					審議会等への女性の登用			地方自治法(第202条の3)に基づく審議会等における登用状況						
	議員数	女性(人、%)		男性(人、%)		目標	目標値(%)	目標年度	審議会等数	うち男女双方の委員を登用	委員数	女性(人、%)		男性(人、%)	
		人	%	人	%							人	%	人	%
鳥取市	32	5	15.6	27	84.4	○	40	-	35	34	576	184	31.9	392	68.1
米子市	26	4	15.4	22	84.6	○	40	H28	38	36	387	122	31.5	265	68.5
倉吉市	16	0	0.0	16	100.0	○	40	H32	26	25	366	112	30.6	254	69.4
境港市	15	1	6.7	14	93.3	○	30	-	19	13	333	73	21.9	260	78.1
岩美町	12	2	16.7	10	83.3	○	35	H32	15	13	170	49	28.8	121	71.2
若桜町	10	1	10.0	9	90.0				25	23	290	99	34.1	191	65.9
智頭町	12	2	16.7	10	83.3				14	12	142	37	26.1	105	73.9
八頭町	15	2	13.3	13	86.7	○	50	H32	22	22	251	107	42.6	144	57.4
三朝町	12	1	8.3	11	91.7	○	40	H32	16	11	171	30	17.5	141	82.5
湯梨浜町	12	2	16.7	10	83.3	○	30	H30	16	16	172	48	27.9	124	72.1
琴浦町	16	1	6.3	15	93.8	○	40	H29	13	12	233	87	37.3	146	62.7
北栄町	15	3	20.0	12	80.0	○	50	H28	29	26	322	138	42.9	184	57.1
日吉津村	10	4	40.0	6	60.0	○	40	H29	16	16	175	61	34.9	114	65.1
大山町	16	3	18.8	13	81.3				15	14	187	69	36.9	118	63.1
南部町	14	2	14.3	12	85.7	○	40	H30	11	7	112	23	20.5	89	79.5
伯耆町	14	1	7.1	13	92.9	○	40	H32	16	14	165	56	33.9	109	66.1
日南町	11	1	9.1	10	90.9				11	11	192	64	33.3	128	66.7
日野町	10	0	0.0	10	100.0	○	30	H28	8	7	86	24	27.9	62	72.1
江府町	10	1	10.0	9	90.0				18	12	221	54	24.4	167	75.6
計	278	36	12.9	242	87.1				363	324	4,551	1,437	31.6	3,114	68.4

(注) 広域で設置された審議会等は除き、目標の対象としている審議会等と地方自治法(第202条の3)に基づく審議会等は異なる。

鳥取県	議会議員					審議会等への女性の登用目標			目標の対象としている審議会等への女性の登用状況						
	議員数	女性(人、%)	男性(人、%)	女性(人、%)	男性(人、%)	目標	目標値(%)	目標年度	審議会等数	うち男女双方の委員を登用	委員数	女性(人、%)	男性(人、%)	女性(人、%)	男性(人、%)
	35	4	11.4	31	88.6	○	40	-	55	55	655	294	44.9	361	55.1

地方自治法(第180条の5)に基づく委員会等における登用状況							課長相当以上管理職の在職状況					(参考)職員(一般職)の男女比率				
委員会等数	うち男女双方の委員を登用	委員数	女性(人、%)		男性(人、%)		管理職総数	女性(人、%)		男性(人、%)		職員総数	女性(人、%)		男性(人、%)	
			人	%	人	%		人	%	人	%		人	%	人	%
5	4	60	9	15.0	51	85.0	128	16	12.5	112	87.5	1,827	928	50.8	899	49.2
6	5	55	9	16.4	46	83.6	103	26	25.2	77	74.8	996	402	40.4	594	59.6
5	4	45	6	13.3	39	86.7	49	9	18.4	40	81.6	433	193	44.6	240	55.4
6	4	31	5	16.1	26	83.9	34	3	8.8	31	91.2	242	74	30.6	168	69.4
5	4	33	8	24.2	25	75.8	30	11	36.7	19	63.3	242	131	54.1	111	45.9
5	3	23	6	26.1	17	73.9	14	4	28.6	10	71.4	70	28	40.0	42	60.0
5	3	31	5	16.1	26	83.9	19	7	36.8	12	63.2	136	66	48.5	70	51.5
5	5	37	10	27.0	27	73.0	33	12	36.4	21	63.6	224	117	52.2	107	47.8
4	2	22	4	18.2	18	81.8	17	4	23.5	13	76.5	107	49	45.8	58	54.2
4	3	31	5	16.1	26	83.9	30	8	26.7	22	73.3	193	98	50.8	95	49.2
4	3	34	4	11.8	30	88.2	26	14	53.8	12	46.2	216	123	56.9	93	43.1
4	3	37	7	18.9	30	81.1	20	9	45.0	11	55.0	180	101	56.1	79	43.9
5	4	24	6	25.0	18	75.0	8	2	25.0	6	75.0	48	26	54.2	22	45.8
5	4	43	6	14.0	37	86.0	24	7	29.2	17	70.8	207	100	48.3	107	51.7
5	2	32	5	15.6	27	84.4	35	10	28.6	25	71.4	323	217	67.2	106	32.8
5	2	39	3	7.7	36	92.3	32	7	21.9	25	78.1	144	69	47.9	75	52.1
5	3	27	6	22.2	21	77.8	19	4	21.1	15	78.9	155	82	52.9	73	47.1
5	3	18	4	22.2	14	77.8	11	1	9.1	10	90.9	64	23	35.9	41	64.1
5	3	27	5	18.5	22	81.5	14	4	28.6	10	71.4	79	29	36.7	50	63.3
93	64	649	113	17.4	536	82.6	646	158	24.5	488	75.5	5,886	2,856	48.5	3,030	51.5

(注)職員数は原則として総務省「地方公共団体定員管理調査」に準じ、普通会計と公営企業等会計を合計したもので、非常勤・嘱託職員等は含まない。

地方自治法(第180条の5)に基づく委員会等における登用状況							管理職の在職状況				
9	9	61	23	37.7	38	62.3	563	101	17.9	462	82.1

<鳥取県が目指している男女共同参画社会の姿>

鳥取県が目指す男女共同参画社会とは、
女性も男性も高齢者も若者も、

家庭・地域・職場のあらゆるところで

- ・性別にとらわれることなく、一人ひとりの人権が大切にされ
- ・「人」として個性と能力が十分に発揮でき
- ・自分にできることは自分で責任を持って取り組み
- ・できないところは、家庭や地域や社会の制度で支え合って

心豊かに、生き生きと伸び伸びと暮らせる社会です。

鳥取県男女共同参画マップ

平成28年度
～県、市町村における男女共同参画状況～
平成29年3月

発行／鳥取県元気づくり総本部元気づくり推進局
女性活躍推進課

〒680-8570 鳥取市東町1-220

電話 0857-26-7077

ファクシミリ 0857-26-8196

ホームページ <http://www.pref.tottori.lg.jp/danjyo/>