

第 二 編

参議院議員通常選挙

(比例代表選出議員選挙)

1 都道府県別投票結果

(1) 当日有権者数、投票者数、投票率

ア 国内十在外

区 分	選挙当日の有権者数			投 票 者 数			棄 権 者 数		
	男	女	計	男	女	計	男	女	計
北海道	2,151,055	2,462,319	4,613,374	1,234,961	1,384,188	2,619,149	916,094	1,078,131	1,994,225
青森県	533,336	607,293	1,140,629	298,575	332,207	630,782	234,761	275,086	509,847
岩手県	519,324	572,718	1,092,042	305,151	325,699	630,850	214,173	247,019	461,192
宮城県	941,053	1,006,684	1,947,737	498,575	521,718	1,020,293	442,478	484,966	927,444
秋田県	418,301	479,313	897,614	259,357	286,944	546,301	158,944	192,369	351,313
山形県	454,307	497,865	952,172	289,923	302,363	592,286	164,384	195,502	359,886
福島県	796,448	841,506	1,637,954	457,035	478,502	935,537	339,413	363,004	702,417
茨城県	1,222,688	1,235,269	2,457,957	630,500	617,484	1,247,984	592,188	617,785	1,209,973
栃木県	819,501	833,807	1,653,308	431,384	418,089	849,473	388,117	415,718	803,835
群馬県	810,358	839,677	1,650,035	415,652	417,669	833,321	394,706	422,008	816,714
埼玉県	3,030,831	3,038,187	6,069,018	1,591,587	1,560,366	3,151,953	1,439,244	1,477,821	2,917,065
千葉県	2,588,201	2,613,276	5,201,477	1,354,876	1,350,416	2,705,292	1,233,325	1,262,860	2,496,185
東京都	5,473,698	5,684,293	11,157,991	3,141,541	3,272,411	6,413,952	2,332,157	2,411,882	4,744,039
神奈川県	3,773,740	3,803,333	7,577,073	2,104,612	2,097,271	4,201,883	1,669,128	1,706,062	3,375,190
新潟県	941,784	1,017,930	1,959,714	579,839	591,264	1,171,103	361,945	426,666	788,611
富山県	432,915	471,890	904,805	245,185	257,897	503,082	187,730	213,993	401,723
石川県	459,312	501,175	960,487	264,024	282,224	546,248	195,288	218,951	414,239
福井県	316,045	341,398	657,443	180,752	190,658	371,410	135,293	150,740	286,033
山梨県	343,200	362,569	705,769	202,319	212,843	415,162	140,881	149,726	290,607
長野県	856,835	913,513	1,770,348	544,473	568,255	1,112,728	312,362	345,258	657,620
岐阜県	819,323	879,905	1,699,228	477,696	503,487	981,183	341,627	376,418	718,045
静岡県	1,524,506	1,586,579	3,111,085	859,203	875,230	1,734,433	665,303	711,349	1,376,652
愛知県	3,031,190	3,043,330	6,074,520	1,701,831	1,664,063	3,365,894	1,329,359	1,379,267	2,708,626
三重県	734,053	784,194	1,518,247	439,729	467,298	907,027	294,324	316,896	611,220
滋賀県	560,671	588,606	1,149,277	320,695	328,789	649,484	239,976	259,817	499,793
京都府	1,009,794	1,122,578	2,132,372	529,232	561,481	1,090,713	480,562	561,097	1,041,659
大阪府	3,487,682	3,805,159	7,292,841	1,823,397	1,985,415	3,808,812	1,664,285	1,819,744	3,484,029
兵庫県	2,193,516	2,438,225	4,631,741	1,187,520	1,300,974	2,488,494	1,005,996	1,137,251	2,143,247
奈良県	545,722	617,414	1,163,136	316,646	345,060	661,706	229,076	272,354	501,430
和歌山県	391,607	446,491	838,098	218,257	245,004	463,261	173,350	201,487	374,837
鳥取県	228,557	255,338	483,895	129,119	143,216	272,335	99,438	112,122	211,560
島根県	276,762	309,400	586,162	173,792	190,749	364,541	102,970	118,651	221,621
岡山県	761,357	838,163	1,599,520	390,843	422,555	813,398	370,514	415,608	786,122
広島県	1,132,077	1,231,291	2,363,368	568,410	603,430	1,171,840	563,667	627,861	1,191,528
山口県	556,989	634,762	1,191,751	296,396	339,349	635,745	260,593	295,413	556,006
徳島県	307,492	344,060	651,552	146,057	159,944	306,001	161,435	184,116	345,551
香川県	397,581	436,478	834,059	200,330	217,072	417,402	197,251	219,406	416,657
愛媛県	554,499	633,863	1,188,362	312,230	357,381	669,611	242,269	276,482	518,751
高知県	291,685	336,663	628,348	130,379	155,645	286,024	161,306	181,018	342,324
福岡県	1,972,466	2,251,627	4,224,093	1,036,895	1,195,545	2,232,440	935,571	1,056,082	1,991,653
佐賀県	323,649	370,162	693,811	183,722	209,598	393,320	139,927	160,564	300,491
長崎県	539,272	628,713	1,167,985	301,514	351,099	652,613	237,758	277,614	515,372
熊本県	698,054	802,464	1,500,518	362,374	409,807	772,181	335,680	392,657	728,337
大分県	462,905	526,714	989,619	270,139	307,547	577,686	192,766	219,167	411,933
宮崎県	435,782	500,661	936,443	218,241	247,665	465,906	217,541	252,996	470,537
鹿児島県	646,123	748,966	1,395,089	364,189	415,028	779,217	281,934	333,938	615,872
沖縄県	560,368	590,438	1,150,806	303,180	322,442	625,622	257,188	267,996	525,184
計	51,326,614	54,876,259	106,202,873	28,292,337	29,793,341	58,085,678	23,034,277	25,082,918	48,117,195

(A) 投票率%			(B) 前回(平25)投票率%			比較 (A) - (B)		
男	女	計	男	女	計	男	女	計
57.41	56.21	56.77	55.38	53.56	54.41	2.03	2.65	2.36
55.98	54.70	55.30	47.73	44.94	46.25	8.25	9.76	9.05
58.76	56.87	57.77	58.61	56.54	57.52	0.15	0.33	0.25
52.98	51.83	52.38	51.79	49.78	50.75	1.19	2.05	1.63
62.00	59.87	60.86	57.62	54.95	56.19	4.38	4.92	4.67
63.82	60.73	62.20	62.90	58.81	60.75	0.92	1.92	1.45
57.38	56.86	57.12	55.19	53.90	54.52	2.19	2.96	2.60
51.57	49.99	50.77	50.85	48.48	49.66	0.72	1.51	1.11
52.64	50.14	51.38	51.31	48.13	49.70	1.33	2.01	1.68
51.29	49.74	50.50	52.69	50.83	51.75	-1.40	-1.09	-1.25
52.51	51.36	51.94	52.16	50.26	51.21	0.35	1.10	0.73
52.35	51.68	52.01	50.10	48.34	49.22	2.25	3.34	2.79
57.39	57.57	57.48	54.07	52.96	53.50	3.32	4.61	3.98
55.77	55.14	55.46	55.18	53.75	54.47	0.59	1.39	0.99
61.57	58.08	59.76	58.18	53.64	55.82	3.39	4.44	3.94
56.64	54.65	55.60	51.93	48.68	50.23	4.71	5.97	5.37
57.48	56.31	56.87	56.23	53.84	54.98	1.25	2.47	1.89
57.19	55.85	56.49	55.11	52.55	53.78	2.08	3.30	2.71
58.95	58.70	58.82	57.05	56.27	56.65	1.90	2.43	2.17
63.54	62.21	62.85	59.07	56.46	57.72	4.47	5.75	5.13
58.30	57.22	57.74	54.02	52.00	52.97	4.28	5.22	4.77
56.36	55.16	55.75	52.22	49.99	51.09	4.14	5.17	4.66
56.14	54.68	55.41	53.97	51.36	52.66	2.17	3.32	2.75
59.90	59.59	59.74	58.41	57.26	57.81	1.49	2.33	1.93
57.20	55.86	56.51	54.32	51.66	52.95	2.88	4.20	3.56
52.41	50.02	51.15	53.74	50.54	52.05	-1.33	-0.52	-0.90
52.28	52.18	52.23	52.93	52.53	52.72	-0.65	-0.35	-0.49
54.14	53.36	53.73	53.89	52.24	53.02	0.25	1.12	0.71
58.02	55.89	56.89	56.90	54.33	55.54	1.12	1.56	1.35
55.73	54.87	55.28	55.64	54.31	54.93	0.09	0.56	0.35
56.49	56.09	56.28	59.43	58.37	58.87	-2.94	-2.28	-2.59
62.79	61.65	62.19	62.08	59.81	60.88	0.71	1.84	1.31
51.34	50.41	50.85	49.44	48.38	48.88	1.90	2.03	1.97
50.21	49.01	49.58	51.18	48.90	49.99	-0.97	0.11	-0.41
53.21	53.46	53.35	50.68	50.05	50.34	2.53	3.41	3.01
47.50	46.49	46.96	50.21	48.45	49.28	-2.71	-1.96	-2.32
50.39	49.73	50.04	52.89	51.36	52.08	-2.50	-1.63	-2.04
56.31	56.38	56.35	49.92	48.95	49.40	6.39	7.43	6.95
44.70	46.23	45.52	49.64	50.10	49.89	-4.94	-3.87	-4.37
52.57	53.10	52.85	49.76	49.01	49.36	2.81	4.09	3.49
56.77	56.62	56.69	53.27	51.84	52.51	3.50	4.78	4.18
55.91	55.84	55.88	54.50	53.65	54.04	1.41	2.19	1.84
51.91	51.07	51.46	53.17	51.55	52.30	-1.26	-0.48	-0.84
58.36	58.39	58.37	53.56	52.79	53.15	4.80	5.60	5.22
50.08	49.47	49.75	50.36	49.34	49.81	-0.28	0.13	-0.06
56.37	55.41	55.85	51.44	49.54	50.41	4.93	5.87	5.44
54.10	54.61	54.36	52.93	53.83	53.39	1.17	0.78	0.97
55.12	54.29	54.69	53.49	51.79	52.61	1.63	2.50	2.08

イ うち在外

区 分	選挙当日の有権者数			投票者数			棄権者数			(A) 投票率%			(B) 前回(平25) 投票率%			比較 (A) - (B)		
	男	女	計	男	女	計	男	女	計	男	女	計	男	女	計	男	女	計
	北海道	1,081	1,509	2,590	188	238	426	893	1,271	2,164	17.39	15.77	16.45	19.73	15.65	17.38	-2.34	0.12
青森県	165	319	484	24	40	64	141	279	420	14.55	12.54	13.22	12.73	10.70	11.38	1.82	1.84	1.84
岩手県	234	367	601	48	51	99	186	316	502	20.51	13.90	16.47	19.47	12.30	15.25	1.04	1.60	1.22
宮城県	480	686	1,166	95	105	200	385	581	966	19.79	15.31	17.15	18.36	15.31	16.58	1.43	0.00	0.57
秋田県	171	267	438	21	33	54	150	234	384	12.28	12.36	12.33	15.14	13.91	14.41	-2.86	-1.55	-2.08
山形県	266	351	617	45	52	97	221	299	520	16.92	14.81	15.72	14.53	13.56	14.00	2.39	1.25	1.72
福島県	601	738	1,339	89	88	177	512	650	1,162	14.81	11.92	13.22	14.90	11.83	13.27	-0.09	0.09	-0.05
茨城県	764	893	1,657	166	185	351	598	708	1,306	21.73	20.72	21.18	27.67	19.72	23.66	-5.94	1.00	-2.48
栃木県	567	631	1,198	118	125	243	449	506	955	20.81	19.81	20.28	19.97	20.33	20.15	0.84	-0.52	0.13
群馬県	513	651	1,164	95	103	198	418	548	966	18.52	15.82	17.01	19.71	16.14	17.77	-1.19	-0.32	-0.76
埼玉県	2,532	2,730	5,262	704	648	1,352	1,828	2,082	3,910	27.80	23.74	25.69	28.87	23.98	26.45	-1.07	-0.24	-0.76
千葉県	2,950	2,933	5,883	846	682	1,528	2,104	2,251	4,355	28.68	23.25	25.97	29.52	23.13	26.51	-0.84	0.12	-0.54
東京都	12,445	13,314	25,759	4,173	3,538	7,711	8,272	9,776	18,048	33.53	26.57	29.94	33.94	26.76	30.36	-0.41	-0.19	-0.42
神奈川県	5,935	6,019	11,954	1,726	1,419	3,145	4,209	4,600	8,809	29.08	23.58	26.31	30.01	22.86	26.58	-0.93	0.72	-0.27
新潟県	369	661	1,030	78	119	197	291	542	833	21.14	18.00	19.13	23.11	16.90	19.32	-1.97	1.10	-0.19
富山県	251	267	518	44	47	91	207	220	427	17.53	17.60	17.57	15.12	15.25	15.18	2.41	2.35	2.39
石川県	177	270	447	35	42	77	142	228	370	19.77	15.56	17.23	14.36	14.43	14.40	5.41	1.13	2.83
福井県	150	191	341	26	32	58	124	159	283	17.33	16.75	17.01	25.00	17.10	20.68	-7.67	-0.35	-3.67
山梨県	263	330	593	42	60	102	221	270	491	15.97	18.18	17.20	20.26	14.84	17.44	-4.29	3.34	-0.24
長野県	688	823	1,511	122	148	270	566	675	1,241	17.73	17.98	17.87	17.97	16.30	17.11	-0.24	1.68	0.76
岐阜県	431	559	990	98	103	201	333	456	789	22.74	18.43	20.30	20.88	18.99	19.85	1.86	-0.56	0.45
静岡県	1,218	1,293	2,511	269	231	500	949	1,062	2,011	22.09	17.87	19.91	21.47	17.40	19.45	0.62	0.47	0.46
愛知県	2,393	2,289	4,682	575	476	1,051	1,818	1,813	3,631	24.03	20.80	22.45	21.59	20.48	21.07	2.44	0.32	1.38
三重県	464	511	975	65	95	160	399	416	815	14.01	18.59	16.41	15.43	18.00	16.71	-1.42	0.59	-0.30
滋賀県	418	400	818	93	81	174	325	319	644	22.25	20.25	21.27	25.76	22.74	24.34	-3.51	-2.49	-3.07
京都府	770	936	1,706	190	226	416	580	710	1,290	24.68	24.15	24.38	24.48	22.44	23.39	0.20	1.71	0.99
大阪府	2,239	2,776	5,015	601	643	1,244	1,638	2,133	3,771	26.84	23.16	24.81	28.69	22.77	25.53	-1.85	0.39	-0.72
兵庫県	1,555	1,934	3,489	406	427	833	1,149	1,507	2,656	26.11	22.08	23.88	32.57	23.01	27.53	-6.46	-0.93	-3.65
奈良県	366	462	828	80	105	185	286	357	643	21.86	22.73	22.34	23.35	23.53	23.45	-1.49	-0.80	-1.11
和歌山県	244	382	626	26	40	66	218	342	560	10.66	10.47	10.54	15.41	11.72	13.24	-4.75	-1.25	-2.70
鳥取県	98	196	294	22	41	63	76	155	231	22.45	20.92	21.43	18.64	20.92	20.06	3.81	0.00	1.37
島根県	121	216	337	29	40	69	92	176	268	23.97	18.52	20.47	16.54	16.16	16.29	7.43	2.36	4.18
岡山県	365	560	925	76	108	184	289	452	741	20.82	19.29	19.89	20.55	17.29	18.69	0.27	2.00	1.20
広島県	726	1,072	1,798	117	134	251	609	938	1,547	16.12	12.50	13.96	18.43	14.08	15.88	-2.31	-1.58	-1.92
山口県	400	616	1,016	62	83	145	338	533	871	15.50	13.47	14.27	21.46	15.07	17.73	-5.96	-1.60	-3.46
徳島県	132	209	341	22	29	51	110	180	290	16.67	13.88	14.96	17.95	15.98	16.80	-1.28	-2.10	-1.84
香川県	230	303	533	37	45	82	193	258	451	16.09	14.85	15.38	19.84	14.84	17.11	-3.75	0.01	-1.73
愛媛県	354	443	797	57	53	110	297	390	687	16.10	11.96	13.80	15.67	12.63	14.00	0.43	-0.67	-0.20
高知県	304	426	730	23	38	61	281	388	669	7.57	8.92	8.36	10.00	8.74	9.27	-2.43	0.18	-0.91
福岡県	1,128	1,750	2,878	220	308	528	908	1,442	2,350	19.50	17.60	18.35	19.04	16.69	17.64	0.46	0.91	0.71
佐賀県	245	364	609	25	48	73	220	316	536	10.20	13.19	11.99	12.06	11.98	12.01	-1.86	1.21	-0.02
長崎県	323	581	904	42	66	108	281	515	796	13.00	11.36	11.95	20.06	14.26	16.44	-7.06	-2.90	-4.49
熊本県	726	1,017	1,743	67	97	164	659	920	1,579	9.23	9.54	9.41	8.73	9.44	9.13	0.50	0.10	0.28
大分県	189	307	496	31	42	73	158	265	423	16.40	13.68	14.72	22.73	16.24	18.75	-6.33	-2.56	-4.03
宮崎県	225	359	584	28	43	71	197	316	513	12.44	11.98	12.16	15.28	14.44	14.77	-2.84	-2.46	-2.61
鹿児島県	511	695	1,206	51	70	121	460	625	1,085	9.98	10.07	10.03	13.70	14.29	14.04	-3.72	-4.22	-4.01
沖縄県	1,615	2,196	3,811	84	106	190	1,531	2,090	3,621	5.20	4.83	4.99	4.57	5.22	4.94	0.63	-0.39	0.05
計	48,392	56,802	105,194	12,081	11,533	23,614	36,311	45,269	81,580	24.96	20.30	22.45	25.91	20.28	22.99	-0.95	0.02	-0.54

(2) 投票総数、有効投票数、無効投票数

区 分	投 票 総 数	有 効 投 票 数	無 効 投 票 数	無 効 投 票 率
北海道	2,619,078	2,515,670	103,408	3.95
青森県	630,769	595,376	35,393	5.61
岩手県	630,818	592,571	38,247	6.06
宮城県	1,020,276	980,294	39,982	3.92
秋田県	546,278	516,051	30,227	5.53
山形県	592,274	560,592	31,682	5.35
福島県	935,499	883,719	51,780	5.54
茨城県	1,247,960	1,204,995	42,965	3.44
栃木県	849,470	812,454	37,016	4.36
群馬県	833,311	795,940	37,371	4.48
埼玉県	3,151,790	3,066,242	85,548	2.71
千葉県	2,705,154	2,638,466	66,688	2.47
東京都	6,413,410	6,211,539	201,871	3.15
神奈川県	4,201,724	4,084,456	117,268	2.79
新潟県	1,171,057	1,114,140	56,917	4.86
富山県	503,068	481,318	21,750	4.32
石川県	546,244	517,467	28,777	5.27
福井県	371,399	357,662	13,737	3.70
山梨県	415,157	395,039	20,118	4.85
長野県	1,112,691	1,071,293	41,398	3.72
岐阜県	981,117	947,604	33,513	3.42
静岡県	1,734,388	1,674,838	59,550	3.43
愛知県	3,365,687	3,265,456	100,231	2.98
三重県	907,017	877,031	29,986	3.31
滋賀県	649,480	628,014	21,466	3.31
京都府	1,090,680	1,051,108	39,572	3.63
大阪府	3,808,412	3,710,593	97,819	2.57
兵庫県	2,488,411	2,413,132	75,279	3.03
奈良県	661,668	641,532	20,136	3.04
和歌山県	463,243	439,704	23,539	5.08
鳥取県	272,328	262,863	9,465	3.48
島根県	364,534	353,959	10,575	2.90
岡山県	813,368	790,929	22,439	2.76
広島県	1,171,812	1,137,265	34,547	2.95
山口県	635,724	613,473	22,251	3.50
徳島県	305,991	292,973	13,018	4.25
香川県	417,391	402,683	14,708	3.52
愛媛県	669,597	636,027	33,570	5.01
高知県	286,017	269,522	16,495	5.77
福岡県	2,232,337	2,154,652	77,685	3.48
佐賀県	393,310	376,927	16,383	4.17
長崎県	652,588	620,585	32,003	4.90
熊本県	772,157	731,759	40,398	5.23
大分県	577,668	556,342	21,326	3.69
宮崎県	465,891	446,929	18,962	4.07
鹿児島県	779,190	740,855	38,335	4.92
沖縄県	625,586	575,791	49,795	7.96
計	58,083,019	56,007,830	2,075,189	3.57

2 名簿届出政党等

届出番号	1	2	3	4	5	6
名称	社会民主党	国民怒りの声	おおさか維新の会	公明党	日本共産党	幸福実現党
名簿 登載者 (通称)	吉田 ただとも	小林 節	片山 とらのすけ	よこやま 信一	市田 忠義	釈 量子
	福島 みずほ	円 より子	あらと 英夫	長沢 ひろあき	田村 智子	七海 ひろこ
	ますぐち 敏行	橋本 ベン	石井 あきら	浜田 まさよし	大門 みきし	
	田山 英次	渡辺 良弘	いしい みつこ	熊野 せいし	春名 なおあき	
	かつら川 悟	杉本 志乃	うさみ 孝二	谷 あい 正明	いせだ 良子	
	伊藤 よしき	吉田 あき子	梅村 さとし	あきの 公造	いわぶち 友	
	しいの 隆	あらかき 大樹	ギブ 剛	飯塚 栄治	おくだ 智子	
		大西 サチエ	串田 誠一	栗岡 哲平	椎葉 かずゆき	
		立川 みつあき	さかい 良和	坂本 道応	たけだ 良介	
		平野 道子	島 さとし	佐藤 史成	石山 ひろゆき	
			鈴木 こうじ	高田 清久	和泉 信文	
			鈴木 のぞむ	高橋 秀明	伊藤 たつや	
			高橋 英明	竹内 真二	いわぶち 彩子	
			中谷 ひろゆき	竹内 秀伸	植本 かんじ	
			ヒグチ 俊一	千葉 宣男	遠藤 ひでかず	
			三宅 博	星 英一郎	岡田 正和	
			矢野 よしあき	宮崎 勝	かまい 敏行	
			渡辺 よしみ		かみむら 泰稔	
					亀田 りょうすけ	
					唐沢 ちあき	
					熊谷 智	
					小池 一徳	
					小路 貴之	
					坂口 多美子	
					佐藤 こうへい	
					高木 みつひろ	
					高橋 わたる	
				にしざわ 博		
				原口 敏彦		
				藤本 ゆり		
				ふるた みちよ		
				まえさと 保		
				益田 牧子		
				松田 一志		
				松本 隆		
				松山 きょうこ		
				みかじり 亮子		
				宮内 げん		
				山下 かい		
				山田 かずお		
				吉田 恭子		
				よしまた 洋		

届出番号	7	8	9	10	11	12
名称	自由民主党	新党改革	日本のことを大切にする党	生活の党と山本太郎となかまたち	民進党	支持政党なし
名簿 登載者 (通称)	中西 さとし	あらい 広幸	中山 なりあき	青木 愛	有田 芳生	佐野 秀光
	竹内 いさお	平山 まこと	西村 真悟	北出 みか	石橋 みちひろ	本藤 昭子
	青山 繁晴	朝倉 秀雄	ボギーてどこん	すえつぐ 精一	えさき たかし	
	あげもと 将吾	伊藤 じゅんこ	やすえ くにお	姫井 由美子	大河原 まさこ	
	あだち まさし	おおさか 佳巨	矢作 直樹	日吉 雄太	小野 次郎	
	足立 としゆき	たなか だいすけ			かまたに 一也	
	伊藤 ようすけ	福田 こうぞう			かわい たかのり	
	今井 絵理子	藤岡 かよこ			小林 正夫	
	うと たかし	山田 太郎			しばた 巧	
	大江 やすひろ				たしろ かおる	
	小川 かつみ				田中 なおき	
	片山 さつき				とどろき 利治	
	進藤 かねひこ				なたにや 正義	
	自見 はなこ				なんば 奨二	
	そのだ 修光				西村 まさみ	
	たかがい 恵美子				白 しんくん	
	とくしげ 雅之				はまぐち 誠	
	藤井 もとゆき				藤川 しんいち	
	藤木 しんや				ふじすえ 健三	
	堀内 恒夫				前田 たけし	
増山 としかず				もりや たかし		
水おち 敏栄				矢田 わか子		
宮島 よしふみ						
山谷 えり子						
山田 宏						

3 投票結果 (鳥取県)

(1) 有権者数及び投票率

ア 国内十在外

開票区名	選挙当日有権者数			投票者数			棄権者数			投票率 (%)			前回との差		
	男	女	計	男	女	計	男	女	計	男	女	計	男	女	計
鳥取市	75,754	83,484	159,238	39,743	43,574	83,317	36,011	39,910	75,921	52.46	52.19	52.32	-2.94	-2.39	-2.65
米子市	57,931	65,581	123,512	32,295	36,172	68,467	25,636	29,409	55,045	55.75	55.16	55.43	-0.59	0.44	-0.05
倉吉市	19,007	21,969	40,976	10,806	12,299	23,105	8,201	9,670	17,871	56.85	55.98	56.39	-4.19	-3.48	-3.80
境港市	14,234	15,401	29,635	7,776	8,555	16,331	6,458	6,846	13,304	54.63	55.55	55.11	-2.72	-0.75	-1.69
岩美町	4,836	5,448	10,284	2,689	2,995	5,684	2,147	2,453	4,600	55.60	54.97	55.27	-3.75	-4.71	-4.26
岩美郡	4,836	5,448	10,284	2,689	2,995	5,684	2,147	2,453	4,600	55.60	54.97	55.27	-3.75	-4.71	-4.26
若桜町	1,484	1,665	3,149	1,048	1,186	2,234	436	479	915	70.62	71.23	70.94	-3.19	-2.28	-2.71
智頭町	3,078	3,492	6,570	1,813	2,069	3,882	1,265	1,423	2,688	58.90	59.25	59.09	-7.05	-4.99	-5.95
八頭町	7,275	7,933	15,208	4,689	5,091	9,780	2,586	2,842	5,428	64.45	64.17	64.31	-3.40	-4.05	-3.74
八頭郡	11,837	13,090	24,927	7,550	8,346	15,896	4,287	4,744	9,031	63.78	63.76	63.77	-4.33	-4.09	-4.20
三朝町	2,709	3,086	5,795	1,846	2,067	3,913	863	1,019	1,882	68.14	66.98	67.52	-5.92	-4.68	-5.25
湯梨浜町	6,802	7,468	14,270	3,974	4,439	8,413	2,828	3,029	5,857	58.42	59.44	58.96	-4.95	-2.49	-3.66
琴浦町	7,172	8,124	15,296	4,435	5,040	9,475	2,737	3,084	5,821	61.84	62.04	61.94	-5.68	-6.45	-6.10
北栄町	6,139	6,834	12,973	3,778	4,240	8,018	2,361	2,594	4,955	61.54	62.04	61.81	-5.71	-5.27	-5.47
東伯郡	22,822	25,512	48,334	14,033	15,786	29,819	8,789	9,726	18,515	61.49	61.88	61.69	-5.52	-4.80	-5.14
日吉津村	1,335	1,523	2,858	889	998	1,887	446	525	971	66.59	65.53	66.03	-4.94	-7.86	-6.49
大山町	6,926	7,641	14,567	4,237	4,598	8,835	2,689	3,043	5,732	61.18	60.18	60.65	-4.46	-3.49	-3.95
南部町	4,467	5,029	9,496	2,831	3,064	5,895	1,636	1,965	3,601	63.38	60.93	62.08	-2.34	-4.07	-3.26
伯耆町	4,601	5,102	9,703	2,893	3,136	6,029	1,708	1,966	3,674	62.88	61.47	62.14	-4.27	-3.48	-3.85
西伯郡	17,329	19,295	36,624	10,850	11,796	22,646	6,479	7,499	13,978	62.61	61.14	61.83	-3.88	-3.95	-3.92
日南町	2,094	2,429	4,523	1,452	1,555	3,007	642	874	1,516	69.34	64.02	66.48	-4.93	-6.81	-5.95
日野町	1,407	1,627	3,034	938	1,048	1,986	469	579	1,048	66.67	64.41	65.46	-6.46	-6.82	-6.64
江府町	1,306	1,502	2,808	987	1,090	2,077	319	412	731	75.57	72.57	73.97	-1.82	0.34	-0.61
日野郡	4,807	5,558	10,365	3,377	3,693	7,070	1,430	1,865	3,295	70.25	66.44	68.21	-4.51	-4.89	-4.70
市計	166,926	186,435	353,361	90,620	100,600	191,220	76,306	85,835	162,141	54.29	53.96	54.11	-2.25	-1.39	-1.80
町村計	61,631	68,903	130,534	38,499	42,616	81,115	23,132	26,287	49,419	62.47	61.85	62.14	-4.62	-4.44	-4.53
県計	228,557	255,338	483,895	129,119	143,216	272,335	99,438	112,122	211,560	56.49	56.09	56.28	-2.94	-2.28	-2.59

イ うち在外

開票区名	選挙当日有権者数			投票者数			棄権者数			投票率 (%)			前回との差		
	男	女	計	男	女	計	男	女	計	男	女	計	男	女	計
鳥取市	25	61	86	6	12	18	19	49	68	24.00	19.67	20.93	2.12	-1.30	-0.35
米子市	21	48	69	6	13	19	15	35	50	28.57	27.08	27.54	4.76	6.63	6.00
倉吉市	9	13	22	1	2	3	8	11	19	11.11	15.38	13.64	-4.27	-13.19	-8.58
境港市	1	7	8	0	0	0	1	7	8	0.00	0.00	0.00	0.00	-11.11	-8.33
岩美町	1	2	3	1	0	1	0	2	2	100.00	0.00	33.33	50.00	0.00	13.33
岩美郡	1	2	3	1	0	1	0	2	2	100.00	0.00	33.33	50.00	0.00	13.33
若桜町	3	3	6	3	1	4	0	2	2	100.00	33.33	66.67	0.00	33.33	26.67
智頭町	0	7	7	0	2	2	0	5	5	0.00	28.57	28.57	0.00	-14.29	-14.29
八頭町	5	5	10	0	1	1	5	4	9	0.00	20.00	10.00	-14.29	0.00	-6.67
八頭郡	8	15	23	3	4	7	5	11	16	37.50	26.67	30.43	4.17	0.00	1.26
三朝町	5	4	9	1	2	3	4	2	6	20.00	50.00	33.33	-20.00	0.00	-11.11
湯梨浜町	6	6	12	1	1	2	5	5	10	16.67	16.67	16.67	16.67	16.67	16.67
琴浦町	8	12	20	0	2	2	8	10	18	0.00	16.67	10.00	0.00	5.56	5.24
北栄町	3	4	7	1	0	1	2	4	6	33.33	0.00	14.29	33.33	0.00	14.29
東伯郡	22	26	48	3	5	8	19	21	40	13.64	19.23	16.67	5.64	6.19	6.25
日吉津村	0	0	0	0	0	0	0	0	0	0.00	0.00	0.00	0.00	0.00	0.00
大山町	0	6	6	0	3	3	0	3	3	0.00	50.00	50.00	0.00	21.43	21.43
南部町	4	3	7	0	0	0	4	3	7	0.00	0.00	0.00	0.00	-33.33	-14.29
伯耆町	2	9	11	1	0	1	1	9	10	50.00	0.00	9.09	10.00	-36.36	-28.41
西伯郡	6	18	24	1	3	4	5	15	20	16.67	16.67	16.67	-5.55	-16.66	-13.33
日南町	4	3	7	0	0	0	4	3	7	0.00	0.00	0.00	0.00	0.00	0.00
日野町	0	2	2	0	1	1	0	1	1	0.00	50.00	50.00	0.00	50.00	50.00
江府町	1	1	2	1	1	2	0	0	0	100.00	100.00	100.00	100.00	100.00	100.00
日野郡	5	6	11	1	2	3	4	4	8	20.00	33.33	27.27	20.00	33.33	27.27
市計	56	129	185	13	27	40	43	102	145	23.21	20.93	21.62	2.92	0.00	0.91
町村計	42	67	109	9	14	23	33	53	86	21.43	20.90	21.10	5.10	0.00	2.13
県計	98	196	294	22	41	63	76	155	231	22.45	20.92	21.43	3.81	0.00	1.37

(2) 得票総数の開票区別政党等別一覧

区分	1			2			3		
	社会民主党			国民怒りの声			おおさか維新の会		
	得票総数	政党等の 得票総数	名簿登載者の 得票総数	得票総数	政党等の 得票総数	名簿登載者の 得票総数	得票総数	政党等の 得票総数	名簿登載者の 得票総数
鳥取市	1,719.621	1,266	453.621	730.043	471	259.043	5,282.547	4,520	762.547
米子市	1,866.233	1,386	480.233	613.365	418	195.365	4,489.349	3,864	625.349
倉吉市	668.034	480	188.034	173.294	111	62.294	1,373.026	1,130	243.026
境港市	455	335	120	127.771	88	39.771	943.642	825	118.642
岩美町	93	60	33	40.250	30	10.250	230	202	28
岩美郡	93	60	33	40.250	30	10.250	230	202	28
若桜町	47	38	9	4	3	1	67	58	9
智頭町	111.666	91	20.666	15.714	9	6.714	161.999	134	27.999
八頭町	141	109	32	41.550	25	16.550	324	287	37
八頭郡	299.666	238	61.666	61.264	37	24.264	552.999	479	73.999
三朝町	115	89	26	11	9	2	209.666	176	33.666
湯梨浜町	208	158	50	45.380	29	16.380	464.371	395	69.371
琴浦町	249.214	166	83.214	48.967	34	14.967	445.607	388	57.607
北栄町	172.500	123	49.500	52.812	37	15.812	413.612	343	70.612
東伯郡	744.714	536	208.714	158.159	109	49.159	1,533.256	1,302	231.256
日吉津村	54	46	8	12	9	3	85	78	7
大山町	265	204	61	48.140	25	23.140	395.500	333	62.500
南部町	174	136	38	35.291	27	8.291	292	255	37
伯耆町	192	149	43	31.204	22	9.204	285.956	245	40.956
西伯郡	685	535	150	126.635	83	43.635	1,058.456	911	147.456
日南町	84	66	18	12.285	9	3.285	108.800	91	17.800
日野町	69	57	12	8	5	3	67.666	55	12.666
江府町	56	39	17	11.166	8	3.166	72.571	62	10.571
日野郡	209	162	47	31.451	22	9.451	249.037	208	41.037
市計	4,708.888	3,467	1,241.888	1,644.473	1,088	556.473	12,088.564	10,339	1,749.564
町村計	2,031.380	1,531	500.380	417.759	281	136.759	3,623.748	3,102	521.748
県計	6,740.268	4,998	1,742.268	2,062.232	1,369	693.232	15,712.312	13,441	2,271.312

区分	4			5			6		
	公明党			日本共産党			幸福実現党		
	得票総数	政党等の 得票総数	名簿登載者の 得票総数	得票総数	政党等の 得票総数	名簿登載者の 得票総数	得票総数	政党等の 得票総数	名簿登載者の 得票総数
鳥取市	12,995.033	3,564	9,431.033	6,584.456	5,946	638.456	558	453	105
米子市	11,933.552	3,751	8,182.552	5,279.089	4,957	322.089	527	445	82
倉吉市	4,024.272	1,272	2,752.272	1,245.348	1,163	82.348	227	202	25
境港市	2,687.435	968	1,719.435	1,155	1,080	75	195	171	24
岩美町	853.436	320	533.436	444	338	106	65	61	4
岩美郡	853.436	320	533.436	444	338	106	65	61	4
若桜町	387.290	150	237.290	109	103	6	21	20	1
智頭町	495.966	205	290.966	133.333	118	15.333	20	16	4
八頭町	1,415.636	514	901.636	332	300	32	60	50	10
八頭郡	2,298.892	869	1,429.892	574.333	521	53.333	101	86	15
三朝町	683.031	289	394.031	190	177	13	32	29	3
湯梨浜町	1,461.401	534	927.401	467.035	441	26.035	53	50	3
琴浦町	1,231.896	496	735.896	426.041	401	25.041	91	79	12
北栄町	1,503.791	516	987.791	330	313	17	72	63	9
東伯郡	4,880.119	1,835	3,045.119	1,413.076	1,332	81.076	248	221	27
日吉津村	270.084	112	158.084	166	149	17	16	16	0
大山町	1,248.086	541	707.086	533	497	36	87	74	13
南部町	838.166	341	497.166	545	494	51	31	28	3
伯耆町	931	350	581	438	411	27	52	44	8
西伯郡	3,287.336	1,344	1,943.336	1,682	1,551	131	186	162	24
日南町	344.552	144	200.552	180	169	11	19	17	2
日野町	281	116	165	125	116	9	12	11	1
江府町	340.298	161	179.298	90	86	4	21	17	4
日野郡	965.850	421	544.850	395	371	24	52	45	7
市計	31,640.292	9,555	22,085.292	14,263.893	13,146	1,117.893	1,507	1,271	236
町村計	12,285.633	4,789	7,496.633	4,508.409	4,113	395.409	652	575	77
県計	43,925.925	14,344	29,581.925	18,772.302	17,259	1,513.302	2,159	1,846	313

区分	7			8			9		
	自由民主党			新党改革			日本のことを大切にする党		
	得票総数	政党等の 得票総数	名簿登載者の 得票総数	得票総数	政党等の 得票総数	名簿登載者の 得票総数	得票総数	政党等の 得票総数	名簿登載者の 得票総数
鳥取市	33,410,361	16,676	16,734,361	520,037	177	343,037	608,507	446	162,507
米子市	26,204,004	16,467	9,737,004	433,661	191	242,661	537,519	407	130,519
倉吉市	9,052,297	5,233	3,819,297	127,012	50	77,012	151	116	35
境港市	7,501,040	4,928	2,573,040	107,879	43	64,879	128	98	30
岩美町	2,341,800	1,321	1,020,800	27,761	10	17,761	41	25	16
岩美郡	2,341,800	1,321	1,020,800	27,761	10	17,761	41	25	16
若桜町	957,709	494	463,709	14	6	8	9	7	2
智頭町	1,862,033	848	1,014,033	19	11	8	17	11	6
八頭町	3,742,362	2,025	1,717,362	45	12	33	44	32	12
八頭郡	6,562,104	3,367	3,195,104	78	29	49	70	50	20
三朝町	1,724,799	995	729,799	15,500	9	6,500	26	15	11
湯梨浜町	3,488,473	2,001	1,487,473	43,714	20	23,714	39	31	8
琴浦町	3,788,611	2,203	1,585,611	38,625	21	17,625	50	41	9
北栄町	3,078,094	1,849	1,229,094	35	16	19	57	43	14
東伯郡	12,079,977	7,048	5,031,977	132,839	66	66,839	172	130	42
日吉津村	811,915	512	299,915	12	6	6	13	11	2
大山町	3,681,161	2,420	1,261,161	50,250	21	29,250	64	49	15
南部町	2,237,066	1,456	781,066	27,764	11	16,764	34	26	8
伯耆町	2,335,042	1,564	771,042	25	10	15	26	20	6
西伯郡	9,065,184	5,952	3,113,184	115,014	48	67,014	137	106	31
日南町	1,456,646	845	611,646	11	4	7	12	11	1
日野町	835,583	474	361,583	8,750	5	3,750	4	4	0
江府町	881,128	536	345,128	13	6	7	10	8	2
日野郡	3,173,357	1,855	1,318,357	32,750	15	17,750	26	23	3
市計	76,167,702	43,304	32,863,702	1,188,589	461	727,589	1,425,026	1,067	358,026
町村計	33,222,422	19,543	13,679,422	386,364	168	218,364	446	334	112
県計	109,390,124	62,847	46,543,124	1,574,953	629	945,953	1,871,026	1,401	470,026

区分	10			11			12		
	生活の党と山本太郎となかまたち			民進党			支持政党なし		
	得票総数	政党等の 得票総数	名簿登載者の 得票総数	得票総数	政党等の 得票総数	名簿登載者の 得票総数	得票総数	政党等の 得票総数	名簿登載者の 得票総数
鳥取市	1,056	835	221	16,416,378	7,166	9,250,378	677	627	50
米子市	1,018	861	157	12,824,216	7,660	5,164,216	596	557	39
倉吉市	288	230	58	4,741,705	2,311	2,430,705	202	192	10
境港市	189	160	29	2,221,227	1,452	769,227	148	137	11
岩美町	92	55	37	1,125,750	463	662,750	52	50	2
岩美郡	92	55	37	1,125,750	463	662,750	52	50	2
若桜町	13	9	4	448	140	308	6	6	0
智頭町	84	72	12	772,285	222	550,285	23	22	1
八頭町	61	33	28	3,108,450	490	2,618,450	54	52	2
八頭郡	158	114	44	4,328,735	852	3,476,735	83	80	3
三朝町	46	36	10	688	307	381	18	17	1
湯梨浜町	116	99	17	1,686,619	816	870,619	49	46	3
琴浦町	90	76	14	2,560,032	1,033	1,527,032	57	56	1
北栄町	76	57	19	1,863,187	847	1,016,187	55	50	5
東伯郡	328	268	60	6,797,838	3,003	3,794,838	179	169	10
日吉津村	15	15	0	346	203	143	17	16	1
大山町	105	89	16	1,970,860	1,006	964,860	72	67	5
南部町	69	62	7	1,349,708	742	607,708	52	48	4
伯耆町	76	66	10	1,413,795	757	656,795	54	48	6
西伯郡	265	232	33	5,080,363	2,708	2,372,363	195	179	16
日南町	31	21	10	589,714	305	284,714	17	16	1
日野町	13	12	1	453	204	249	14	12	2
江府町	17	15	2	431,833	239	192,833	23	21	2
日野郡	61	48	13	1,474,547	748	726,547	54	49	5
市計	2,551	2,086	465	36,203,526	18,589	17,614,526	1,623	1,513	110
町村計	904	717	187	18,807,233	7,774	11,033,233	563	527	36
県計	3,455	2,803	652	55,010,759	26,363	28,647,759	2,186	2,040	146

(3) 名簿登載者の得票総数の政党別一覧

届出 整理 番号	1	政党等の名称	社会民主党	届出 整理 番号	2	政党等の名称	国民怒りの声	届出 整理 番号	3	政党等の名称	おおさか維新の会
		名簿登載者名	得票数			名簿登載者名	得票数			名簿登載者名	得票数
1		吉田 ただとも	211.875	1		小林 節	603.107	1		片山 とらのすけ	966.031
2		福島 みずほ	1,383	2		円 より子	45	2		あらと 英夫	56
3		ますぐち 敏行	9,012	3		橋本 べん	6	3		石井 あきら	140.607
4		田山 英次	11	4		渡辺 良弘	4,037	4		いしい みつこ	189.387
5		かつら川 悟	16	5		杉本 志乃	3	5		うさみ 孝二	22
6		伊藤 よしき	32,381	6		吉田 あき子	4,088	6		梅村 さとし	33
7		しいの 隆	79	7		あらき 大樹	3	7		ギブ 剛	98
				8		大西 サチエ	6	8		串田 誠一	3
				9		立川 みつあき	2	9		さかい 良和	53
				10		平野 道子	17	10		島 さとし	17
								11		鈴木 こうじ	13,500
								12		鈴木 のぞむ	7,500
								13		高橋 英明	10,142
								14		中谷 ひろゆき	202
								15		ヒグチ 俊一	120,047
								16		三宅 博	52,137
								17		矢野 よしあき	32
								18		渡辺 よしみ	255,961
		合 計	1,742,268			合 計	693,232			合 計	2,271,312

届出 整理 番号	4	政党等の名称	公明党	届出 整理 番号	5	政党等の名称	日本共産党	届出 整理 番号	6	政党等の名称	幸福実現党
		名簿登載者名	得票数			名簿登載者名	得票数			名簿登載者名	得票数
1		よこやま 信一	249	1		市田 忠義	202	1		釈 量子	178
2		長沢 ひろあき	117	2		田村 智子	84	2		七海 ひろこ	135
3		浜田 まさよし	94	3		大門 みさし	25				
4		熊野 せいし	152	4		春名 なおあき	643				
5		谷 あい 正明	28,540	5		いせだ 良子	19				
6		あきの 公造	89	6		いわぶち 友	19,833				
7		飯塚 栄治	11	7		おくだ 智子	18				
8		栗岡 哲平	7	8		椎葉 かずゆき	3				
9		坂本 道成	12	9		たけだ 良介	5				
10		佐藤 史成	8,250	10		石山 ひろゆき	8				
11		高田 清久	7	11		和泉 信文	2				
12		高橋 秀明	18,714	12		伊藤 たつや	7,080				
13		竹内 真二	110,508	13		いわぶち 彰子	11,166				
14		竹内 秀伸	85,453	14		植本 かんじ	2				
15		千葉 宣男	8	15		遠藤 ひでかず	4				
16		星 英一郎	13	16		岡田 正和	276				
17		宮崎 勝	60	17		かまい 敏行	11,024				
				18		かみむら 泰稔	0				
				19		亀田 りょうすけ	8				
				20		唐沢 ちあき	0				
				21		熊谷 智	14				
				22		小池 一徳	12				
				23		小路 貴之	0				
				24		坂口 多美子	8				
				25		佐藤 こうへい	4,750				
				26		高木 みつひろ	6				
				27		高橋 わたる	3,142				
				28		にしざわ 博	11,034				
				29		原口 敏彦	3				
				30		藤本 ゆり	5				
				31		ふるた みちよ	12				
				32		まえさと 保	2				
				33		益田 牧子	4				
				34		松田 一志	7				
				35		松本 隆	4				
				36		松山 きょうこ	9				
				37		みかじり 亮子	3				
				38		宮内 げん	2				
				39		山下 かい	10				
				40		山田 かずお	11,240				
				41		吉田 恭子	10,033				
				42		よしまた 洋	24				
		合 計	29,581,925			合 計	1,513,302			合 計	313

届出 整理 番号	7	政党等の名称	自由民主党	届出 整理 番号	8	政党等の名称	新党改革	届出 整理 番号	9	政党等の名称	日本のこころを大切にす党
		名簿登載者名	得票数			名簿登載者名	得票数			名簿登載者名	得票数
1		中西 さとし	1,104	1		あらい 広幸	93	1		中山 なりあき	179
2		竹内 いさお	26,674.013	2		平山 まこと	6	2		西村 真悟	100.026
3		青山 繁晴	1,612	3		朝倉 秀雄	2,008	3		ボギーてごん	115
4		あぜもと 将吾	189	4		伊藤 じゅんこ	3,116	4		やすえ くにお	43
5		あだち まさし	262,144	5		おおさか 佳巨	12	5		矢作 直樹	33
6		足立 としゆき	1,301,808	6		たなか だいすけ	5,083				
7		伊藤 ようすけ	60,420	7		福田 こうぞう	11				
8		今井 絵理子	1,004	8		藤岡 かよこ	7				
9		うと たかし	730	9		山田 太郎	806,746				
10		大江 やすひろ	84								
11		小川 かつみ	1,465,656								
12		片山 さつき	899,959								
13		進藤 かねひこ	690								
14		自見 はなこ	1,006								
15		そのだ 修光	187								
16		たかがい 恵美子	962								
17		とくしげ 雅之	3,340								
18		藤井 もとゆき	1,157								
19		藤木 しんや	108								
20		堀内 恒夫	169								
21		増山 としかず	365,952								
22		水おち 敏栄	1,008								
23		宮島 よしふみ	1,188								
24		山谷 えり子	714,340								
25		山田 宏	260,832								
		合計	46,543,124			合計	945,953			合計	470,026

届出 整理 番号	10	政党等の名称	生活の党と山本太郎となかまたち	届出 整理 番号	11	政党等の名称	民進党	届出 整理 番号	12	政党等の名称	支持政党なし
		名簿登載者名	得票数			名簿登載者名	得票数			名簿登載者名	得票数
1		青木 愛	514	1		有田 芳生	364	1		佐野 秀光	105
2		北出 みか	19	2		石橋 みちひろ	971	2		本藤 昭子	41
3		すえつく 精一	20	3		えさき たかし	3,175,834				
4		姫井 由美子	85	4		大河原 まさこ	28				
5		日吉 雄太	14	5		小野 次郎	42				
				6		かまたに 一也	14,709				
				7		かわい たかのり	626				
				8		小林 正夫	1,433,872				
				9		しばた 巧	12				
				10		たしろ かおる	235				
				11		田中 なおき	38,916				
				12		とどろき 利治	61				
				13		なたにや 正義	1,321				
				14		なんば 翼二	1,910				
				15		西村 まさみ	86,972				
				16		白 しんくん	46				
				17		はまくち 誠	272				
				18		藤川 しんいち	670				
				19		ふじすえ 健三	1,284				
				20		前田 たけし	172				
				21		もりや たかし	329,165				
				22		矢田 わか子	860				
		合計	652			合計	28,647,759			合計	146

(4)名簿登載者の得票総数の開票区別一覧

社会民主党	1	2	3	4	5	6	7	計
	吉田 ただとも	福島 みずほ	ますくち 敏行	田山 英次	かつら川 悟	伊藤 よしき	しいの 隆	
鳥取市	50.615	360	2.006	4	4	5	28	453.621
米子市	67.867	380	1.006	2	5	9.360	15	480.233
倉吉市	22.727	151	1	3	2	4.307	4	188.034
境港市	19	93	1	1	1	1	4	120
岩美町	4	28	1	0	0	0	0	33
岩美郡	4	28	1	0	0	0	0	33
若桜町	1	7	0	0	0	0	1	9
智頭町	6.666	11	1	0	0	1	1	20.666
八頭町	3	29	0	0	0	0	0	32
八頭郡	10.666	47	1	0	0	1	2	61.666
三朝町	2	21	1	0	1	0	1	26
湯梨浜町	5	39	0	0	0	2	4	50
琴浦町	6	67	0	0	1	3.214	6	83.214
北栄町	0	44	0	0	0	2.500	3	49.500
東伯郡	13	171	1	0	2	7.714	14	208.714
日吉津村	2	5	0	0	0	0	1	8
大山町	10	47	0	0	1	1	2	61
南部町	3	29	1	0	1	0	4	38
伯耆町	4	35	0	1	0	1	2	43
西伯郡	19	116	1	1	2	2	9	150
日南町	1	16	0	0	0	1	0	18
日野町	2	9	0	0	0	0	1	12
江府町	2	12	0	0	0	1	2	17
日野郡	5	37	0	0	0	2	3	47
市計	160.209	984	5.012	10	12	19.667	51	1,241.888
町村計	51.666	399	4	1	4	12.714	28	500.380
県計	211.875	1,383	9.012	11	16	32.381	79	1,742.268

国民怒りの声	1	2	3	4	5	6	7	8	9
	小林 節	円 より子	橋本 べん	渡辺 良弘	杉本 志乃	吉田 あき子	あらか 大樹	大西 サチエ	立川 みつあき
鳥取市	227.020	17	1	1.023	1	0	0	2	1
米子市	169.263	15	1	1.014	1	2.088	2	1	0
倉吉市	52.294	7	1	0	1	0	0	0	0
境港市	32.771	2	0	1	0	0	1	0	0
岩美町	10.250	0	0	0	0	0	0	0	0
岩美郡	10.250	0	0	0	0	0	0	0	0
若桜町	1	0	0	0	0	0	0	0	0
智頭町	5.714	0	0	0	0	0	0	0	1
八頭町	11.550	2	1	1	0	0	0	1	0
八頭郡	18.264	2	1	1	0	0	0	1	1
三朝町	2	0	0	0	0	0	0	0	0
湯梨浜町	16.380	0	0	0	0	0	0	0	0
琴浦町	12.967	0	0	0	0	1	0	0	0
北栄町	13.812	0	0	0	0	0	0	2	0
東伯郡	45.159	0	0	0	0	1	0	2	0
日吉津村	3	0	0	0	0	0	0	0	0
大山町	20.140	1	1	0	0	1	0	0	0
南部町	7.291	0	1	0	0	0	0	0	0
伯耆町	9.204	0	0	0	0	0	0	0	0
西伯郡	39.635	1	2	0	0	1	0	0	0
日南町	2.285	1	0	0	0	0	0	0	0
日野町	3	0	0	0	0	0	0	0	0
江府町	3.166	0	0	0	0	0	0	0	0
日野郡	8.451	1	0	0	0	0	0	0	0
市計	481.348	41	3	3.037	3	2.088	3	3	1
町村計	121.759	4	3	1	0	2	0	3	1
県計	603.107	45	6	4.037	3	4.088	3	6	2

国民怒りの声	10	計
	平野 道子	
鳥取市	9	259.043
米子市	3	195.365
倉吉市	1	62.294
境港市	3	39.771
岩美町	0	10.250
岩美郡	0	10.250
若桜町	0	1
智頭町	0	6.714
八頭町	0	16.550
八頭郡	0	24.264
三朝町	0	2
湯梨浜町	0	16.380
琴浦町	1	14.967
北栄町	0	15.812
東伯郡	1	49.159
日吉津村	0	3
大山町	0	23.140
南部町	0	8.291
伯耆町	0	9.204
西伯郡	0	43.635
日南町	0	3.285
日野町	0	3
江府町	0	3.166
日野郡	0	9.451
市計	16	556.473
町村計	1	136.759
県計	17	693.232

おおさか維新の会	1	2	3	4	5
	片山 とらのすけ	あらと 英夫	石井 あきら	いしい みつこ	うさみ 孝二
鳥取市	360.572	21	50.902	56.097	11
米子市	241.223	17	38.767	62.232	3
倉吉市	98.890	4	14.733	19.266	2
境港市	40.642	5	6	6	1
岩美町	14	1	0	5	0
岩美郡	14	1	0	5	0
若桜町	2	1	3	1	0
智頭町	14	0	3.333	1.666	2
八頭町	18	0	3	3	0
八頭郡	34	1	9.333	5.666	2
三朝町	16.666	1	2	2	1
湯梨浜町	33.325	1	3.428	4.571	0
琴浦町	16.607	1	2	5	1
北栄町	25.613	0	4.444	5.555	1
東伯郡	92.211	3	11.872	17.126	3
日吉津村	0	0	0	1	0
大山町	30.500	0	3	4	0
南部町	16	1	1	3	0
伯耆町	19.956	0	2	6	0
西伯郡	66.456	1	6	14	0
日南町	6.800	1	2	0	0
日野町	6.666	2	1	1	0
江府町	4.571	0	0	3	0
日野郡	18.037	3	3	4	0
市計	741.327	47	110.402	143.595	17
町村計	224.704	9	30.205	45.792	5
県計	966.031	56	140.607	189.387	22

おおさか維新の会	6	7	8	9	10	11	12	13	14
	梅村 さとし	ギブ 剛	串田 誠一	さかい 良和	島 さとし	鈴木 こうじ	鈴木 のぞむ	高橋 英明	中谷 ひろゆき
鳥取市	11	40	1	29	3	4	3	4	38
米子市	13	22	1	14	2	5	0	1.142	52
倉吉市	1	7	0	1	3	2	2	0	44
境港市	0	8	0	1	2	1	0	3	3
岩美町	0	1	0	0	0	0	0	0	4
岩美郡	0	1	0	0	0	0	0	0	4
若桜町	0	0	0	0	0	0	0	1	0
智頭町	0	0	0	0	0	0	0	0	1
八頭町	1	4	0	1	0	0	0	0	1
八頭郡	1	4	0	1	0	0	0	1	2
三朝町	0	1	0	0	1	0	0	0	6
湯梨浜町	0	4	0	1	2	0	0	0	11
琴浦町	1	2	0	1	1	1.500	1.500	0	13
北栄町	0	2	0	1	1	0	0	0	17
東伯郡	1	9	0	3	5	1.500	1.500	0	47
日吉津村	0	1	1	1	0	0	0	0	0
大山町	2	2	0	2	0	0	0	0	5
南部町	3	2	0	0	1	0	0	0	1
伯耆町	1	0	0	1	0	0	1	0	3
西伯郡	6	5	1	4	1	0	1	0	9
日南町	0	0	0	0	0	0	0	1	3
日野町	0	0	0	0	1	0	0	0	0
江府町	0	2	0	0	0	0	0	0	0
日野郡	0	2	0	0	1	0	0	1	3
市計	25	77	2	45	10	12	5	8.142	137
町村計	8	21	1	8	7	1.500	2.500	2	65
県計	33	98	3	53	17	13.500	7.500	10.142	202

おおさか維 新の会	15	16	17	18	計
	ヒグチ 俊一	三宅 博	矢野 よしあき	渡辺 よしみ	
鳥取市	23	13	9	84.976	762.547
米子市	57	21	7	67.985	625.349
倉吉市	13	4.137	5	22	243.026
境港市	12	4	5	21	118.642
岩美町	0	0	0	3	28
岩美郡	0	0	0	3	28
若桜町	0	0	0	1	9
智頭町	1	1	0	4	27.999
八頭町	0	1	0	5	37
八頭郡	1	2	0	10	73.999
三朝町	0	0	0	3	33.666
湯梨浜町	1.047	1	1	6	69.371
琴浦町	1	1	0	9	57.607
北栄町	3	0	0	10	70.612
東伯郡	5.047	2	1	28	231.256
日吉津村	2	0	0	1	7
大山町	1	3	0	10	62.500
南部町	4	1	3	1	37
伯耆町	2	1	0	4	40.956
西伯郡	9	5	3	16	147.456
日南町	0	1	2	1	17.800
日野町	0	0	0	1	12.666
江府町	0	0	0	1	10.571
日野郡	0	1	2	3	41.037
市計	105	42.137	26	195.961	1,749.564
町村計	15.047	10	6	60	521.748
県計	120.047	52.137	32	255.961	2,271.312

公明党	1	2
	よこやま 信一	長沢 ひろあき
鳥取市	90	35
米子市	71	34
倉吉市	14	5
境港市	15	5
岩美町	7	2
岩美郡	7	2
若桜町	0	1
智頭町	0	2
八頭町	3	2
八頭郡	3	5
三朝町	6	0
湯梨浜町	9	9
琴浦町	7	4
北栄町	11	5
東伯郡	33	18
日吉津村	1	0
大山町	5	2
南部町	2	5
伯耆町	1	3
西伯郡	9	10
日南町	3	1
日野町	2	0
江府町	2	2
日野郡	7	3
市計	190	79
町村計	59	38
県計	249	117

公明党	3	4	5	6	7	8	9	10	11
	浜田 まさよし	熊野 せいし	谷あい 正明	あきの 公造	飯塚 栄治	栗岡 哲平	坂本 道広	佐藤 史成	高田 清久
鳥取市	28	44	9,114	31	2	1	3	1	3
米子市	33	27	7,917	26	4	1	2	1,250	1
倉吉市	7	14	2,670	3	1	0	3	3	2
境港市	13	18	1,645	6	2	1	0	0	0
岩美町	1	2	513	2	0	1	0	0	0
岩美郡	1	2	513	2	0	1	0	0	0
若桜町	0	1	232	0	0	0	1	0	0
智頭町	2	3	274	0	0	0	0	0	0
八頭町	0	3	878	3	0	1	1	0	0
八頭郡	2	7	1,384	3	0	1	2	0	0
三朝町	0	7	372	1	0	0	0	0	0
湯梨浜町	1	8	892	1	0	0	0	0	0
琴浦町	1	4	709	0	1	0	0	0	0
北栄町	2	4	943	1	0	1	1	1	1
東伯郡	4	23	2,916	3	1	1	1	1	1
日吉津村	1	1	153	0	0	0	0	0	0
大山町	2	4	677	4	0	1	0	0	0
南部町	0	3	479	2	0	0	1	0	0
伯耆町	2	3	561	3	0	0	0	1	0
西伯郡	5	11	1,870	9	0	1	1	1	0
日南町	0	2	187	0	1	0	0	1	0
日野町	1	4	154	3	0	0	0	0	0
江府町	0	0	170	3	0	0	0	0	0
日野郡	1	6	511	6	1	0	0	1	0
市計	81	103	21,346	66	9	3	8	5,250	6
町村計	13	49	7,194	23	2	4	4	3	1
県計	94	152	28,540	89	11	7	12	8,250	7

公明党	12	13	14	15	16	17	計
	高橋 秀明	竹内 真二	竹内 秀伸	千葉 宣男	星 英一郎	宮崎 勝	
鳥取市	4	28.780	20.253	3	4	19	9,431.033
米子市	5.714	20.882	16.706	2	5	15	8,182.552
倉吉市	3	10.636	10.636	1	0	5	2,752.272
境港市	0	6.861	4.574	1	0	2	1,719.435
岩美町	0	2.218	2.218	0	0	1	533.436
岩美郡	0	2.218	2.218	0	0	1	533.436
若桜町	0	2.290	0	0	0	0	237.290
智頭町	1	5.690	2.276	0	0	1	290.966
八頭町	1	6.424	3.212	0	0	0	901.636
八頭郡	2	14.404	5.488	0	0	1	1,429.892
三朝町	1	1.006	4.025	0	1	1	394.031
湯梨浜町	0	3.301	1.100	0	1	2	927.401
琴浦町	2	3.448	3.448	0	0	1	735.896
北栄町	0	8.045	5.746	0	2	2	987.791
東伯郡	3	15.800	14.319	0	4	6	3,045.119
日吉津村	0	2.084	0	0	0	0	158.084
大山町	0	4.927	6.159	0	0	1	707.086
南部町	0	1.583	1.583	0	0	2	497.166
伯耆町	1	0	0	0	0	6	581
西伯郡	1	8.594	7.742	0	0	9	1,943.336
日南町	0	1.184	2.368	0	0	2	200.552
日野町	0	0	0	1	0	0	165
江府町	0	1.149	1.149	0	0	0	179.298
日野郡	0	2.333	3.517	1	0	2	544.850
市計	12.714	67.159	52.169	7	9	41	22,085.292
町村計	6	43.349	33.284	1	4	19	7,496.633
県計	18.714	110.508	85.453	8	13	60	29,581.925

日本共産党	1	2	3	4	5	6	7	8	9
	市田 忠義	田村 智子	大門 みきし	春名 なおあき	いせだ 良子	いわぶち 友	おくだ 智子	椎葉 かずゆき	たけだ 良介
鳥取市	92	43	10	290	7	5.833	6	1	1
米子市	61	23	4	121	5	6	6	0	1
倉吉市	11	4	4	29	0	2	1	2	2
境港市	10	3	1	45	0	1	2	0	0
岩美町	2	0	0	15	0	0	0	0	0
岩美郡	2	0	0	15	0	0	0	0	0
若桜町	0	1	0	5	0	0	0	0	0
智頭町	2	1	0	3	0	0	0	0	0
八頭町	3	0	0	11	0	0	0	0	0
八頭郡	5	2	0	19	0	0	0	0	0
三朝町	0	0	0	5	2	2	0	0	0
湯梨浜町	2	1	1	10	0	2	0	0	0
琴浦町	2	0	1	14	1	0	0	0	0
北栄町	3	0	1	5	1	0	0	0	0
東伯郡	7	1	3	34	4	4	0	0	0
日吉津村	2	2	0	11	0	0	0	0	0
大山町	2	2	2	19	0	0	1	0	0
南部町	2	2	0	38	2	0	0	0	0
伯耆町	4	1	0	16	0	0	0	0	0
西伯郡	10	7	2	84	2	0	1	0	0
日南町	2	0	1	3	1	0	0	0	0
日野町	1	1	0	2	0	1	1	0	0
江府町	1	0	0	1	0	0	1	0	1
日野郡	4	1	1	6	1	1	2	0	1
市計	174	73	19	485	12	14.833	15	3	4
町村計	28	11	6	158	7	5	3	0	1
県計	202	84	25	643	19	19.833	18	3	5

日本共産党	10	11	12	13	14	15	16	17	18
	石山 ひろゆき	和泉 信丈	伊藤 たつや	いわぶち 彩子	植本 かんじ	遠藤 ひでかず	岡田 正和	かまい 敏行	かみむら 泰稔
鳥取市	2.000	1.000	4	1.166	1	1	112	2	0
米子市	2.000	0.000	2	6.000	0	0	30	3	0
倉吉市	1.000	1.000	0	2	0	1	5	1	0
境港市	0.000	0	0	0.000	0	1	5	0	0
岩美町	1	0.000	0	2	0	0	82	2	0
岩美郡	1	0.000	0	2	0	0	82	2	0
若桜町	0	0	0	0	0	0	0	0	0
智頭町	0.000	0	0	0	0	0	4	0	0
八頭町	1	0	1	0	0	0	14	0	0
八頭郡	1.000	0	1	0	0	0	18	0	0
三朝町	0	0	0	0	0	0	2	0	0
湯梨浜町	0	0	0	0	0	0	2	0	0
琴浦町	0.000	0	0	0.000	0	1	3	0	0
北栄町	1	0	0	0	0	0	2	0	0
東伯郡	1.000	0	0	0.000	0	1	9	0	0
日吉津村	0	0	0	0	0	0	1	0	0
大山町	0.000	0	0	0	0	0	5	1	0
南部町	0	0	0	0	1	0	2	0	0
伯耆町	0.000	0	0	0	0	0	3	1	0
西伯郡	0.000	0	0	0	1	0	11	2	0
日南町	0.000	0	0	0	0	0	3	1	0
日野町	0	0	0	0	0	0	1	0	0
江府町	0	0	0	0	0	0	0	0	0
日野郡	0.000	0	0	0	0	0	4	1	0
市計	5.000	2.000	6	9.166	1	3	152	6	0
町村計	3.000	0.000	1	2.000	1	1	124	5	0
県計	8.000	2.000	7	11.166	2	4	276	11	0

日本共産党	19	20	21	22	23	24	25	26	27
	亀田 りょうすげ	唐沢 ちあき	熊谷 智	小池 一徳	小路 貴之	坂口 多美子	佐藤 こうへい	高木 みつひろ	高橋 わたる
鳥取市	3	0	4	4	0	1	0	2	0
米子市	4	0	4	3	0	1	3.750	0	1.142
倉吉市	1	0	2	2	0	1	0	1	0
境港市	0	0	0	1	0	1	0	0	0
岩美町	0	0	0	1	0	0	0	0	0
岩美郡	0	0	0	1	0	0	0	0	0
若桜町	0	0	0	0	0	0	0	0	0
智頭町	0	0	0	0	0	1	0	0	0
八頭町	0	0	0	0	0	0	0	0	0
八頭郡	0	0	0	0	0	1	0	0	0
三朝町	0	0	0	0	0	0	0	1	0
湯梨浜町	0	0	1	0	0	2	0	0	2
琴浦町	0	0	1	0	0	0	0	0	0
北栄町	0	0	1	1	0	0	0	0	0
東伯郡	0	0	3	1	0	2	0	1	2
日吉津村	0	0	0	0	0	0	0	0	0
大山町	0	0	0	0	0	1	0	0	0
南部町	0	0	0	0	0	0	0	2	0
伯耆町	0	0	1	0	0	0	0	0	0
西伯郡	0	0	1	0	0	1	0	2	0
日南町	0	0	0	0	0	0	0	0	0
日野町	0	0	0	0	0	0	1	0	0
江府町	0	0	0	0	0	0	0	0	0
日野郡	0	0	0	0	0	0	1	0	0
市計	8	0	10	10	0	4	3.750	3	1.142
町村計	0	0	4	2	0	4	1	3	2
県計	8	0	14	12	0	8	4.750	6	3.142

日本共産党	28	29	30	31	32	33	34	35	36
	にしざわ 博	原口 敏彦	藤本 ゆり	ふるた みちよ	まえさと 保	益田 牧子	松田 一志	松本 隆	松山 きょうこ
鳥取市	3	2	1	6	1	1	1	1	4
米子市	2	0	2	3	0	1	4	3	3
倉吉市	1.034	0	1	0	0	0	1	0	0
境港市	0	0	0	1	0	0	1	0	1
岩美町	1	0	0	0	0	0	0	0	0
岩美郡	1	0	0	0	0	0	0	0	0
若桜町	0	0	0	0	0	0	0	0	0
智頭町	0	0	1	1	0	0	0	0	0
八頭町	1	0	0	0	0	0	0	0	0
八頭郡	1	0	1	1	0	0	0	0	0
三朝町	0	0	0	0	0	0	0	0	0
湯梨浜町	0	0	0	1	0	0	0	0	0
琴浦町	0	0	0	0	0	1	0	0	0
北栄町	0	0	0	0	0	1	0	0	0
東伯郡	0	0	0	1	0	2	0	0	0
日吉津村	0	1	0	0	0	0	0	0	0
大山町	2	0	0	0	0	0	0	0	0
南部町	1	0	0	0	0	0	0	0	1
伯耆町	0	0	0	0	1	0	0	0	0
西伯郡	3	1	0	0	1	0	0	0	1
日南町	0	0	0	0	0	0	0	0	0
日野町	0	0	0	0	0	0	0	0	0
江府町	0	0	0	0	0	0	0	0	0
日野郡	0	0	0	0	0	0	0	0	0
市計	6.034	2	4	10	1	2	7	4	8
町村計	5	1	1	2	1	2	0	0	1
県計	11.034	3	5	12	2	4	7	4	9

日本共産党	37	38	39	40	41	42	計
	みかじり 亮子	宮内 げん	山下 かい	山田 かずお	吉田 恭子	よしまた 洋	
鳥取市	2	1	3	4.067	5.384	9	638.456
米子市	0	0	3	3.055	1.044	10	322.089
倉吉市	1	0	1	1.042	2.272	1	82.348
境港市	0	0	1	0	0	1	75
岩美町	0	0	0	0	0	0	106
岩美郡	0	0	0	0	0	0	106
若桜町	0	0	0	0	0	0	6
智頭町	0	0	0	1	1.333	0	15.333
八頭町	0	0	1	0	0	0	32
八頭郡	0	0	1	1	1.333	0	53.333
三朝町	0	1	0	0	0	0	13
湯梨浜町	0	0	1	1.035	0	0	26.035
琴浦町	0	0	0	1.041	0	0	25.041
北栄町	0	0	0	0	0	1	17
東伯郡	0	1	1	2.076	0	1	81.076
日吉津村	0	0	0	0	0	0	17
大山町	0	0	0	0	0	1	36
南部町	0	0	0	0	0	0	51
伯耆町	0	0	0	0	0	0	27
西伯郡	0	0	0	0	0	1	131
日南町	0	0	0	0	0	0	11
日野町	0	0	0	0	0	1	9
江府町	0	0	0	0	0	0	4
日野郡	0	0	0	0	0	1	24
市計	3	1	8	8.164	8.700	21	1,117.893
町村計	0	1	2	3.076	1.333	3	395.409
県計	3	2	10	11.240	10.033	24	1,513.302

幸福実現党	1	2	計
	釈 量子	七海 ひろこ	
鳥取市	62	43	105
米子市	47	35	82
倉吉市	13	12	25
境港市	12	12	24
岩美町	1	3	4
岩美郡	1	3	4
若桜町	1	0	1
智頭町	2	2	4
八頭町	9	1	10
八頭郡	12	3	15
三朝町	1	2	3
湯梨浜町	0	3	3
琴浦町	7	5	12
北栄町	6	3	9
東伯郡	14	13	27
日吉津村	0	0	0
大山町	8	5	13
南部町	2	1	3
伯耆町	4	4	8
西伯郡	14	10	24
日南町	0	2	2
日野町	1	0	1
江府町	2	2	4
日野郡	3	4	7
市計	134	102	236
町村計	44	33	77
県計	178	135	313

自由民主党	1	2	3	4
	中西 さとし	竹内 いさお	青山 繁晴	あぜもと 将吾
鳥取市	332	10,977.965	592	65
米子市	320	4,670.411	436	59
倉吉市	87	2,049.726	143	23
境港市	87	1,280.563	105	0
岩美町	14	666.563	31	0
岩美郡	14	666.563	31	0
若桜町	7	297.709	3	0
智頭町	16	643.033	23	3
八頭町	22	1,186.363	37	5
八頭郡	45	2,127.105	63	8
三朝町	16	459.967	17	1
湯梨浜町	21	827.597	47	1
琴浦町	36	777.102	34	6
北栄町	26	648.208	35	9
東伯郡	99	2,712.874	133	17
日吉津村	9	169.915	14	4
大山町	47	684.911	24	4
南部町	13	412.832	22	1
伯耆町	23	352	19	2
西伯郡	92	1,619.658	79	11
日南町	11	234.447	13	2
日野町	9	206	8	0
江府町	8	128.701	9	4
日野郡	28	569.148	30	6
市計	826	18,978.665	1,276	147
町村計	278	7,695.348	336	42
県計	1,104	26,674.013	1,612	189

自由民主党	5	6	7	8	9	10	11	12	13
	あだち まさし	足立 としゆき	伊藤 ようすけ	今井 絵理子	うと たかし	大江 やすひろ	小川 かつみ	片山 さつき	進藤 かねひこ
鳥取市	61.697	293.288	13	430	92	28	286.085	312.427	178
米子市	102.156	163.818	13.520	276	306	23	484	286.776	95
倉吉市	13.181	204.818	8.615	81	34	6	192	83.109	110
境港市	22	25	6	67	198	4	61	58.357	32
岩美町	2.122	49.877	0	12	5	0	11	6	8
岩美郡	2.122	49.877	0	12	5	0	11	6	8
若桜町	0	10	0	6	1	0	3	4	0
智頭町	4	26	0	8	1	0	25	4	12
八頭町	3	47	1	20	4	1	13.722	19	12
八頭郡	7	83	1	34	6	1	41.722	27	24
三朝町	1.055	17.944	0	5	8	0	25	8.333	1
湯梨浜町	5.113	84.886	0	14	13	2	72	9.675	42
琴浦町	4.125	126.874	11.785	14	17	5	71	14.392	52
北栄町	5	70	2.500	13	11	1	47	23.386	69
東伯郡	15.293	299.704	14.285	46	49	8	215	55.786	164
日吉津村	1	0	1	4	1	0	17	5	1
大山町	13	33	2	13	13	9	41	30.500	35
南部町	13.500	13.500	0	16	13	2	39.381	11	13
伯耆町	5	29	1	12	7	3	59.468	7.043	5
西伯郡	32.500	75.500	4	45	34	14	156.849	53.543	54
日南町	4.129	59.870	0	6	3	0	6	10.200	0
日野町	1	16	0	3	2	0	5	3.333	18
江府町	1.066	30.933	0	4	1	0	7	3.428	7
日野郡	6.195	106.803	0	13	6	0	18	16.961	25
市計	199.034	686.924	41.135	854	630	61	1,023.085	740.669	415
町村計	63.110	614.884	19.285	150	100	23	442.571	159.290	275
県計	262.144	1,301.808	60.420	1,004	730	84	1,465.656	899.959	690

自由民主党	14		15		16		17		18		19		20		21		22	
	自見	はなこ	そのだ	修光	たかがい	恵美子	とくしげ	雅之	藤井	もとゆき	藤木	しんや	堀内	恒夫	増山	としかず	水おち	敏栄
鳥取市	308		82		235		898		273		19		94		76		239	
米子市	312		18		284		564		494		39		32		53		218	
倉吉市	155		15		83		201		66		7		11		28		53	
境港市	41		6		129		238		79		2		6		7		6	
岩美町	4		1		22		79		12		3		2		7		48	
岩美郡	4		1		22		79		12		3		2		7		48	
若桜町	19		0		2		53		2		1		2		5		31	
智頭町	1		0		8		103		9		0		0		14		69	
八頭町	12		0		11		143		29		1		3		13		51	
八頭郡	32		0		21		299		40		2		5		32		151	
三朝町	18		8		9		83		9		2		0		13		5	
湯梨浜町	29		6		40		115		30		0		2		20.952		53	
琴浦町	28		28		22		150		19		15		3		44		37	
北栄町	33		8		15		119		17		8		3		11		28	
東伯郡	108		50		86		467		75		25		8		88.952		123	
日吉津村	6		2		8		29		9		2		3		1		6	
大山町	11		9		22		136		44		5		3		19		13	
南部町	12		3		25		88		26		1		1		10		11	
伯耆町	12		1		35		86		21		0		3		12		35	
西伯郡	41		15		90		339		100		8		10		42		65	
日南町	3		0		6		177		4		1		1		12		33	
日野町	1		0		1		41		4		1		0		14		8	
江府町	1		0		5		37		10		1		0		6		64	
日野郡	5		0		12		255		18		3		1		32		105	
市計	816		121		731		1,901		912		67		143		164		516	
町村計	190		66		231		1,439		245		41		26		201.952		492	
県計	1,006		187		962		3,340		1,157		108		169		365.952		1,008	

自由民主党	23		24		25		計
	宮島	よしふみ	山谷	えり子	山田	宏	
鳥取市	549		240.914		58.985		16,734.361
米子市	243		171		73.323		9,737.004
倉吉市	78		61		25.848		3,819.297
境港市	55		26		32.120		2,573.040
岩美町	23		9		5.238		1,020.800
岩美郡	23		9		5.238		1,020.800
若桜町	12		3		2		463.709
智頭町	27		12		6		1,014.033
八頭町	55		24.277		4		1,717.362
八頭郡	94		39.277		12		3,195.104
三朝町	13		5		4.500		729.799
湯梨浜町	22		23		7.250		1,487.473
琴浦町	29		33		8.333		1,585.611
北栄町	13		8		6		1,229.094
東伯郡	77		69		26.083		5,031.977
日吉津村	7		0		0		299.915
大山町	13		28		8.750		1,261.161
南部町	12		17.618		4.235		781.066
伯耆町	9		21.531		11		771.042
西伯郡	41		67.149		23.985		3,113.184
日南町	16		7		2		611.646
日野町	9		10		1.250		361.583
江府町	3		14		0		345.128
日野郡	28		31		3.250		1,318.357
市計	925		498.914		190.276		32,863.702
町村計	263		215.426		70.556		13,679.422
県計	1,188		714.340		260.832		46,543.124

新党改革	1		2		3	
	あらい	広幸	平山	まこと	朝倉	秀雄
鳥取市	37		2		1.008	
米子市	28		3		0	
倉吉市	2		0		0	
境港市	9		0		0	
岩美町	0		0		0	
岩美郡	0		0		0	
若桜町	1		0		0	
智頭町	0		0		0	
八頭町	1		0		0	
八頭郡	2		0		0	
三朝町	2		0		0	
湯梨浜町	3		0		0	
琴浦町	1		0		0	
北栄町	3		0		1	
東伯郡	9		0		1	
日吉津村	2		0		0	
大山町	2		1		0	
南部町	1		0		0	
伯耆町	1		0		0	
西伯郡	6		1		0	
日南町	0		0		0	
日野町	0		0		0	
江府町	0		0		0	
日野郡	0		0		0	
市計	76		5		1.008	
町村計	17		1		1	
県計	93		6		2.008	

新党改革	4	5	6	7	8	9	計
	伊藤 じゅんこ	おおさか 佳目	たなか だいすけ	福田 こうぞう	藤岡 かよこ	山田 太郎	
鳥取市	1	2	1.083	2	1	295.946	343.037
米子市	1.040	5	3	1	1	200.621	242.661
倉吉市	1.076	0	0	1	1	71.936	77.012
境港市	0	1	1	0	0	53.879	64.879
岩美町	0	0	0	1	0	16.761	17.761
岩美郡	0	0	0	1	0	16.761	17.761
若桜町	0	0	0	2	0	5	8
智頭町	0	0	0	2	0	6	8
八頭町	0	0	0	0	2	30	33
八頭郡	0	0	0	4	2	41	49
三朝町	0	0	0	0	0	4.500	6.500
湯梨浜町	0	0	0	0	0	20.714	23.714
琴浦町	0	1	0	0	0	15.625	17.625
北栄町	0	0	0	0	1	14	19
東伯郡	0	1	0	0	1	54.839	66.839
日吉津村	0	0	0	0	0	4	6
大山町	0	0	0	0	0	26.250	29.250
南部町	0	0	0	1	1	13.764	16.764
伯耆町	0	2	0	1	0	11	15
西伯郡	0	2	0	2	1	55.014	67.014
日南町	0	1	0	0	0	6	7
日野町	0	0	0	0	0	3.750	3.750
江府町	0	0	0	0	0	7	7
日野郡	0	1	0	0	0	16.750	17.750
市計	3.116	8	5.083	4	3	622.382	727.589
町村計	0	4	0	7	4	184.364	218.364
県計	3.116	12	5.083	11	7	806.746	945.953

日本のこころ を大切にす る党	1	2	3	4	5	計
	中山 なりあき	西村 真悟	ボギーてどこん	やすえ くにお	矢作 直樹	
鳥取市	59	32.507	39	19	13	162.507
米子市	50	27.519	33	12	8	130.519
倉吉市	18	5	9	1	2	35
境港市	14	7	6	2	1	30
岩美町	8	0	4	3	1	16
岩美郡	8	0	4	3	1	16
若桜町	1	1	0	0	0	2
智頭町	0	2	3	0	1	6
八頭町	2	1	6	1	2	12
八頭郡	3	4	9	1	3	20
三朝町	4	2	4	0	1	11
湯梨浜町	4	3	1	0	0	8
琴浦町	3	2	3	1	0	9
北栄町	2	4	3	2	3	14
東伯郡	13	11	11	3	4	42
日吉津村	1	0	1	0	0	2
大山町	5	7	1	1	1	15
南部町	2	4	1	1	0	8
伯耆町	3	2	1	0	0	6
西伯郡	11	13	4	2	1	31
日南町	1	0	0	0	0	1
日野町	0	0	0	0	0	0
江府町	2	0	0	0	0	2
日野郡	3	0	0	0	0	3
市計	141	72.026	87	34	24	358.026
町村計	38	28	28	9	9	112
県計	179	100.026	115	43	33	470.026

生活の党と山 本太郎となか またち	1
	青木 愛
鳥取市	163
米子市	135
倉吉市	50
境港市	21
岩美町	20
岩美郡	20
若桜町	4
智頭町	8
八頭町	27
八頭郡	39
三朝町	5
湯梨浜町	15
琴浦町	12
北栄町	15
東伯郡	47
日吉津村	0
大山町	13
南部町	6
伯耆町	9
西伯郡	28
日南町	10
日野町	1
江府町	0
日野郡	11
市計	369
町村計	145
県計	514

生活の党と山本太郎となかまたち	2	3	4	5	計
	北出 みか	すえつく 精一	姫井 由美子	日吉 雄太	
鳥取市	9	9	31	9	221
米子市	5	0	13	4	157
倉吉市	1	0	6	1	58
境港市	1	1	6	0	29
岩美町	0	0	17	0	37
岩美郡	0	0	17	0	37
若桜町	0	0	0	0	4
智頭町	0	1	3	0	12
八頭町	1	0	0	0	28
八頭郡	1	1	3	0	44
三朝町	0	2	3	0	10
湯梨浜町	0	1	1	0	17
琴浦町	0	2	0	0	14
北栄町	0	2	2	0	19
東伯郡	0	7	6	0	60
日吉津村	0	0	0	0	0
大山町	2	1	0	0	16
南部町	0	0	1	0	7
伯耆町	0	0	1	0	10
西伯郡	2	1	2	0	33
日南町	0	0	0	0	10
日野町	0	0	0	0	1
江府町	0	1	1	0	2
日野郡	0	1	1	0	13
市計	16	10	56	14	465
町村計	3	10	29	0	187
県計	19	20	85	14	652

民進党	1	2
	有田 芳生	石橋 みちひろ
鳥取市	135	361
米子市	125	263
倉吉市	31	56
境港市	11	74
岩美町	6	9
岩美郡	6	9
若桜町	0	6
智頭町	3	8
八頭町	3	26
八頭郡	6	40
三朝町	3	6
湯梨浜町	6	11
琴浦町	5	37
北栄町	6	23
東伯郡	20	77
日吉津村	1	5
大山町	15	20
南部町	3	17
伯耆町	8	21
西伯郡	27	63
日南町	1	7
日野町	2	20
江府町	0	1
日野郡	3	28
市計	302	754
町村計	62	217
県計	364	971

民進党	3	4	5	6	7	8	9	10	11
	えさき たかし	大河原 まさこ	小野 次郎	かまたに 一也	かわい たかのり	小林 正夫	しばた 巧	たしろ かおる	田中 なおき
鳥取市	762	12	13	5,160	225	445,970	4	52	11,916
米子市	505	11	14	1,918	158	366,736	4	67	7
倉吉市	378	1	4	919	60	149,705	2	16	5
境港市	86,834	0	1	177	25	52,228	0	15	1
岩美町	91	0	0	291	12	30,750	0	4	0
岩美郡	91	0	0	291	12	30,750	0	4	0
若桜町	33	0	0	204	2	8	0	0	0
智頭町	70	0	1	316	19	26,285	0	0	1
八頭町	132	2	1	2,205	17	30,450	0	5	0
八頭郡	235	2	2	2,725	38	64,735	0	5	1
三朝町	64	0	0	137	5	35	0	8	0
湯梨浜町	100	0	2	334	8	69,619	0	5	3
琴浦町	239	0	1	874	30	54,032	0	9	2
北栄町	177	0	2	541	10	37,187	0	6	2
東伯郡	580	0	5	1,886	53	195,838	0	28	7
日吉津村	39	0	1	57	5	6	0	4	0
大山町	153	2	2	561	19	32,860	1	10	2
南部町	96	0	0	296	11	17,708	0	20	2
伯耆町	112	0	0	342	12	35,795	1	9	0
西伯郡	400	2	3	1,256	47	92,363	2	43	4
日南町	54	0	0	161	1	5,714	0	4	0
日野町	39	0	0	121	3	14	0	1	2
江府町	45	0	0	95	4	15,833	0	0	0
日野郡	138	0	0	377	8	35,547	0	5	2
市計	1,731,834	24	32	8,174	468	1,014,639	10	150	24,916
町村計	1,444	4	10	6,535	158	419,233	2	85	14
県計	3,175,834	28	42	14,709	626	1,433,872	12	235	38,916

民進党	12	13	14	15	16	17	18	19	20
	とどろき 利治	なたにや 正義	なんば 奨二	西村 まさみ	白 しんくん	はまぐち 誠	藤川 しんいち	ふじすえ 健三	前田 たけし
鳥取市	15	473	447	31,492	16	91	57	499	68
米子市	14	309	708	25,480	20	80	83	193	25
倉吉市	6	159	162	8	1	18	213	70	29
境港市	6	34	57	7	4	23	11	143	7
岩美町	0	30	22	0	0	2	2	118	1
岩美郡	0	30	22	0	0	2	2	118	1
若桜町	0	7	8	0	0	2	1	22	0
智頭町	1	8	18	1	0	2	0	14	14
八頭町	3	34	48	0	0	3	1	73	1
八頭郡	4	49	74	1	0	7	2	109	15
三朝町	0	13	22	0	1	0	43	29	5
湯梨浜町	2	75	55	3	1	9	105	22	6
琴浦町	4	59	47	2	0	8	65	46	3
北栄町	0	39	64	1	1	6	51	9	5
東伯郡	6	186	188	6	3	23	264	106	19
日吉津村	0	5	14	1	0	0	0	2	1
大山町	4	31	62	2	0	6	12	8	3
南部町	3	14	71	2	2	5	5	12	3
伯耆町	2	14	39	2	0	7	5	18	0
西伯郡	9	64	186	7	2	18	22	40	7
日南町	1	2	34	1	0	4	3	1	1
日野町	0	7	22	0	0	1	12	0	0
江府町	0	8	10	0	0	5	1	5	0
日野郡	1	17	66	1	0	10	16	6	1
市計	41	975	1,374	71,972	41	212	364	905	129
町村計	20	346	536	15	5	60	306	379	43
県計	61	1,321	1,910	86,972	46	272	670	1,284	172

民進党	21	22	計
	もりや たかし	矢田 わか子	
鳥取市	88	283	9,250,378
米子市	88	180	5,164,216
倉吉市	42	101	2,430,705
境港市	17,165	17	769,227
岩美町	7	37	662,750
岩美郡	7	37	662,750
若桜町	0	15	308
智頭町	4	44	550,285
八頭町	5	29	2,618,450
八頭郡	9	88	3,476,735
三朝町	7	3	381
湯梨浜町	12	42	870,619
琴浦町	21	21	1,527,032
北栄町	14	22	1,016,187
東伯郡	54	88	3,794,838
日吉津村	2	0	143
大山町	4	15	964,860
南部町	7	21	607,708
伯耆町	5	24	656,795
西伯郡	18	60	2,372,363
日南町	0	4	284,714
日野町	4	1	249
江府町	2	1	192,833
日野郡	6	6	726,547
市計	235,165	581	17,614,526
町村計	94	279	11,033,233
県計	329,165	860	28,647,759

支持政党なし	1	2	計
	佐野 秀光	本藤 昭子	
鳥取市	33	17	50
米子市	28	11	39
倉吉市	7	3	10
境港市	9	2	11
岩美町	2	0	2
岩美郡	2	0	2
若桜町	0	0	0
智頭町	1	0	1
八頭町	2	0	2
八頭郡	3	0	3
三朝町	1	0	1
湯梨浜町	2	1	3
琴浦町	1	0	1
北栄町	4	1	5
東伯郡	8	2	10
日吉津村	1	0	1
大山町	4	1	5
南部町	4	0	4
伯耆町	4	2	6
西伯郡	13	3	16
日南町	0	1	1
日野町	1	1	2
江府町	1	1	2
日野郡	2	3	5
市計	77	33	110
町村計	28	8	36
県計	105	41	146

(5) 開票区別投票総数

開票区名	得票総数 (A) [(a) + (b)]	政党等の 得票総数 (a)	名簿登載者の得 票総数 (b)	按分の際切 り捨てた票 数 (B)	何れの政党 等・名簿登載 者にも属さな い票数 (C)	有効投票数 (D) [(A) + (B) + (C)]
鳥取市	80,557.983	42,147	38,410.983	0.017	0	80,558
米子市	66,321.988	40,964.000	25,357.988	0.012	0	66,322
倉吉市	22,272.988	12,490.000	9,782.988	0.012	0	22,273
境港市	15,858.994	10,285.000	5,573.994	0.006	0	15,859
岩美町	5,405.997	2,935.000	2,470.997	0.003	1	5,407
岩美郡	5,405.997	2,935.000	2,470.997	0.003	1	5,407
若桜町	2,082.999	1,034	1,048.999	0.001	0	2,083
智頭町	3,715.996	1,759	1,956.996	0.004	0	3,716
八頭町	9,368.998	3,929.000	5,439.998	0.002	0	9,369
八頭郡	15,167.993	6,722.000	8,445.993	0.007	0	15,168
三朝町	3,758.996	2,148.000	1,610.996	0.004	0	3,759
湯梨浜町	8,121.993	4,620.000	3,501.993	0.007	0	8,122
琴浦町	9,076.993	4,994.000	4,082.993	0.007	0	9,077
北栄町	7,708.996	4,257.000	3,451.996	0.004	1	7,710
東伯郡	28,666.978	16,019.000	12,647.978	0.022	1	28,668
日吉津村	1,817.999	1,173.000	644.999	0.001	0	1,818
大山町	8,519.997	5,326.000	3,193.997	0.003	0	8,520
南部町	5,684.995	3,626.000	2,058.995	0.005	0	5,685
伯耆町	5,859.997	3,686.000	2,173.997	0.003	0	5,860
西伯郡	21,882.988	13,811.000	8,071.988	0.012	0	21,883
日南町	2,865.997	1,698.000	1,167.997	0.003	0	2,866
日野町	1,890.999	1,071.000	819.999	0.001	0	1,891
江府町	1,966.996	1,198	768.996	0.004	1	1,968
日野郡	6,723.992	3,967.000	2,756.992	0.008	1	6,725
市計	185,011.953	105,886.000	79,125.953	0.047	0	185,012
町村計	77,847.948	43,454.000	34,393.948	0.052	3	77,851
県計	262,859.901	149,340.000	113,519.901	0.099	3	262,863

開票区名	無効投票数 (E)	投票総数 (F) [(D) + (E)]	無効投票率 [(E) / (F) × 100]	持ち帰り その他 (G)	投票者総数 [(F) + (G)]
鳥取市	2,758	83,316	3.31	1	83,317
米子市	2,141	68,463	3.13	4	68,467
倉吉市	830	23,103	3.59	2	23,105
境港市	472	16,331	2.89	0	16,331
岩美町	277	5,684	4.87	0	5,684
岩美郡	277	5,684	4.87	0	5,684
若桜町	151	2,234	6.76	0	2,234
智頭町	166	3,882	4.28	0	3,882
八頭町	411	9,780	4.20	0	9,780
八頭郡	728	15,896	4.58	0	15,896
三朝町	154	3,913	3.94	0	3,913
湯梨浜町	291	8,413	3.46	0	8,413
琴浦町	398	9,475	4.20	0	9,475
北栄町	309	8,019	3.85	-1	8,018
東伯郡	1,152	29,820	3.86	-1	29,819
日吉津村	69	1,887	3.66	0	1,887
大山町	315	8,835	3.57	0	8,835
南部町	209	5,894	3.55	1	5,895
伯耆町	169	6,029	2.80	0	6,029
西伯郡	762	22,645	3.36	1	22,646
日南町	141	3,007	4.69	0	3,007
日野町	95	1,986	4.78	0	1,986
江府町	109	2,077	5.25	0	2,077
日野郡	345	7,070	4.88	0	7,070
市計	6,201	191,213	3.24	7	191,220
町村計	3,264	81,115	4.02	0	81,115
県計	9,465	272,328	3.48	7	272,335

(6) 無効投票の内訳

市町村名	所定の用紙を用いないもの	参議院名簿記載者でない者、公職の候補者となることのできない参議院名簿記載者の氏名を記載したもの	参議院名簿の届出要件に該当していなかった政党その他の政治団体、参議院名簿の取下げの届出をした政党その他の政治団体又は参議院名簿を重ねて届け出ている政党その他の政治団体に係る参議院名簿記載者の氏名又はその名称若しくは略称を記載したもの	参議院名簿記載者の全員につき、抹消の事由が生じており又は除名、離党その他の事由により当該参議院名簿届出政党等に所属する者でなくなった旨の届出がされている場合の当該参議院名簿に係る政党その他の政治団体の名称又は略称を記載したもの	2以上の参議院名簿記載者の氏名又は2以上の参議院名簿届出政党等の名称若しくは略称を記載したもの	一人の参議院名簿記載者の氏名及び当該参議院名簿記載者に係る参議院名簿届出政党等以外の参議院名簿届出政党等の名称又は略称を記載したもの	被選挙権のない参議院名簿記載者の氏名を記載したもの	参議院名簿記載者の氏名又は参議院名簿届出政党等の名称及び略称のほか、他事を記載したもの	参議院名簿記載者の氏名又は参議院名簿届出政党等の名称若しくは略称を自書しないもの	参議院名簿記載者の何人又は参議院名簿届出政党等のいずれを記載したかを確認し難いもの	白紙投票	単に雑事を記載したもの	単に記号、符号を記載したもの	合計	無効投票率	投票総数
鳥取市	0	500	0	0	13	17	0	25	0	85	1,383	402	333	2,758	3.31	83,316
米子市	0	480	0	0	0	0	0	43	0	62	1,044	360	152	2,141	3.13	68,463
倉吉市	0	218	0	0	0	0	0	2	0	1	335	154	120	830	3.59	23,103
境港市	0	137	0	0	1	0	0	0	0	13	170	75	76	472	2.89	16,331
市計	0	1,335	0	0	14	17	0	70	0	161	2,932	991	681	6,201	3.24	191,213
岩美町	0	85	0	0	1	3	0	5	0	5	60	89	29	277	4.87	5,684
岩美郡計	0	85	0	0	1	3	0	5	0	5	60	89	29	277	4.87	5,684
若桜町	0	82	0	0	0	0	0	0	0	0	34	24	11	151	6.76	2,234
智頭町	0	4	0	0	1	0	0	0	0	46	81	23	11	166	4.28	3,882
八頭町	0	131	0	0	0	7	0	1	0	13	138	69	52	411	4.20	9,780
八頭郡計	0	217	0	0	1	7	0	1	0	59	253	116	74	728	4.58	15,896
三朝町	0	48	0	0	0	0	0	2	0	10	42	25	27	154	3.94	3,913
湯梨浜町	0	91	0	0	10	0	0	0	0	0	129	37	24	291	3.46	8,413
琴浦町	0	147	0	0	0	4	0	1	0	6	160	58	22	398	4.20	9,475
北栄町	0	53	0	0	0	59	0	6	0	13	112	44	22	309	3.85	8,019
東伯郡計	0	339	0	0	10	63	0	9	0	29	443	164	95	1,152	3.86	29,820
日吉津村	0	15	0	0	0	0	0	0	0	0	30	23	1	69	3.66	1,887
大山町	0	100	0	0	0	0	0	10	0	13	111	61	20	315	3.57	8,835
南部町	0	50	0	0	0	0	0	0	0	38	76	22	23	209	3.55	5,894
伯耆町	0	53	0	0	1	2	0	1	0	0	65	27	20	169	2.80	6,029
西伯郡計	0	218	0	0	1	2	0	11	0	51	282	133	64	762	3.36	22,645
日南町	0	18	0	0	0	1	0	1	0	44	44	29	4	141	4.69	3,007
日野町	0	9	0	0	0	0	0	1	0	25	29	20	11	95	4.78	1,986
江府町	0	35	0	0	0	2	0	0	0	0	43	29	0	109	5.25	2,077
日野郡計	0	62	0	0	0	3	0	2	0	69	116	78	15	345	4.88	7,070
郡計	0	921	0	0	13	78	0	28	0	213	1,154	580	277	3,264	4.02	81,115
県計	0	2,256	0	0	27	95	0	98	0	374	4,086	1,571	958	9,465	3.48	272,328

5 選挙分会

(1) 選挙分会開設場所 鳥取県鳥取市東町一丁目271番地 鳥取県庁第34会議室

(2) 選挙立会人

	党派	氏名	参会又は選任時刻	辞職の時刻及び事由
(1) 届出による者	民進党	前土居一泰	午後2時10分	
	公明党	前田伸一	午後2時18分	
	自由民主党	上杉栄一	午後2時23分	
(2) 選挙分会長の 選任した者			午後 時 分	
			午後 時 分	

(3) 選挙分会開閉時刻 平成28年7月12日午後2時30分開会 同日午後2時55分閉会

(4) 選挙の結果

ア 投票の内訳 投票総数 272,328
有効投票 262,863
無効投票 9,465
無効投票率 3.48%

イ 参議院名簿届出政党等の得票総数

届出番号	名簿届出政党等の名称	得票総数	名簿登載者数
1	社会民主党	6,740.268	7
2	国民怒りの声	2,062.232	10
3	おおさか維新の会	15,712.312	18
4	公明党	43,925.925	17
5	日本共産党	18,772.302	42
6	幸福実現党	2,159	2
7	自由民主党	109,390.124	25
8	新党改革	1,574.953	9
9	日本のことを大切にする党	1,871.026	5
10	生活の党と山本太郎となかまたち	3,455	5
11	民進党	55,010.759	22
12	支持政党なし	2,186	2

(5) 選挙分会事務従事者総数4人 うち鳥取県選挙管理委員会書記4人

6 都道府県別開票結果(全国)

(1) 党派別得票数

区 分	自由民主党	民進党	公明党	日本共産党	おおさか維新の会
今 回	20,114,788.264 (35.91)	11,751,015.174 (20.98)	7,572,960.308 (13.52)	6,016,194.559 (10.74)	5,153,584.348 (9.20)
前 回 (平25)	18,460,335.204 (34.68)	7,134,215.038 (13.40)	7,568,082.149 (14.22)	5,154,055.457 (9.68)	- (-)
差 引	1,654,453.060 (8.96)	4,616,800.136 (64.71)	4,878.159 (0.06)	862,139.102 (16.73)	5,153,584.348 (-)

区 分	社会民主党	生活の党と 山本太郎となかまたち	日本のことを 大切にする党	新党改革	国民怒りの声
今 回	1,536,238.752 (2.74)	1,067,300.546 (1.91)	734,024.218 (1.31)	580,653.416 (1.04)	466,706.136 (0.83)
前 回 (平25)	1,255,235.000 (2.36)	943,836.577 (1.77)	- (-)	- (-)	- (-)
差 引	281,003.752 (22.39)	123,463.969 (13.08)	734,024.218 (-)	580,653.416 (-)	466,706.136 (-)

区 分	幸福実現党	支持政党なし	諸派	合 計
今 回	366,815.451 (0.65)	647,071.670 (1.16)	- (-)	56,007,352.842 (100.00)
前 回 (平25)	191,643.622 (0.36)	- (-)	12,522,211.709 (23.52)	53,229,614.756 (100.00)
差 引	175,171.829 (91.40)	647,071.670 (-)	-12,522,211.709 (-100.00)	2,777,738.086 (5.22)

(注) 1. ()内は得票率である。差引欄の()内は増減率である。

2. 得票率については、各政党等ごとに端数処理をしているため、合計が100とならない場合がある。

(2) 都道府県別党派別得票数

都道府県名	自由民主党				民進党			
	得票総数	得票率	政党等の得票総数	名簿登載者の得票総数	得票総数	得票率	政党等の得票総数	名簿登載者の得票総数
北海道	825,581.087	32.82	638,892	186,689.087	770,218.310	30.62	606,929	163,289.310
青森県	240,735.558	40.44	179,847	60,888.558	146,525.752	24.61	116,379	30,146.752
岩手県	206,824.608	34.90	160,571	46,253.608	132,956.278	22.44	100,181	32,775.278
宮城県	359,527.982	36.68	273,049	86,478.982	248,990.399	25.40	200,119	48,871.399
秋田県	224,287.419	43.46	174,795	49,492.419	117,268.847	22.72	93,048	24,220.847
山形県	238,206.690	42.49	188,321	49,885.690	120,364.494	21.47	95,160	25,204.494
福島県	298,848.418	33.82	236,134	62,714.418	250,194.253	28.31	190,784	59,410.253
茨城県	489,719.304	40.64	365,462	124,257.304	228,345.700	18.95	160,038	68,307.700
栃木県	315,072.130	38.78	243,419	71,653.130	175,717.326	21.63	120,058	55,659.326
群馬県	334,750.580	42.06	262,773	71,977.580	153,702.041	19.31	104,647	49,055.041
埼玉県	990,437.866	32.30	813,109	177,328.866	625,605.254	20.40	507,175	118,430.254
千葉県	997,084.139	37.79	803,700	193,384.139	572,654.256	21.70	463,838	108,816.256
東京都	2,134,931.112	34.37	1,630,380	504,551.112	1,227,608.172	19.76	975,719	251,889.172
神奈川県	1,426,134.925	34.92	1,181,182	244,952.925	877,920.195	21.49	686,420	191,500.195
新潟県	486,404.019	43.66	360,497	125,907.019	281,355.273	25.25	175,253	106,102.273
富山県	212,534.765	44.16	153,506	59,028.765	116,572.017	24.22	40,499	76,073.017
石川県	248,841.164	48.09	178,950	69,891.164	95,960.167	18.54	62,040	33,920.167
福井県	161,988.691	45.29	109,411	52,577.691	62,673.852	17.52	35,982	26,691.852
山梨県	147,568.652	37.36	103,548	44,020.652	110,783.846	28.04	71,935	38,848.846
長野県	377,819.409	35.27	293,165	84,654.409	296,601.948	27.69	249,358	47,243.948
岐阜県	376,285.606	39.71	271,804	104,481.606	223,787.988	23.62	173,738	50,049.988
静岡県	627,507.839	37.47	478,018	149,489.839	404,114.878	24.13	294,418	109,696.878
愛知県	1,120,863.053	34.32	872,480	248,383.053	955,653.965	29.27	710,887	244,766.965
三重県	295,334.581	33.67	219,567	75,767.581	300,173.825	34.23	216,423	83,750.825
滋賀県	237,686.041	37.85	191,515	46,171.041	139,753.663	22.25	106,268	33,485.663
京都府	327,746.633	31.18	259,941	67,805.633	209,516.268	19.93	167,420	42,096.268
大阪府	820,641.546	22.12	635,231	185,410.546	344,941.801	9.30	233,690	111,251.801
兵庫県	765,275.959	31.71	589,012	176,263.959	382,320.227	15.84	268,896	113,424.227
奈良県	214,923.552	33.51	168,762	46,161.552	118,080.474	18.41	73,188	44,892.474
和歌山県	174,143.856	39.61	105,648	68,495.856	53,187.328	12.10	32,373	20,814.328
鳥取県	109,390.124	41.62	62,847	46,543.124	55,010.759	20.93	26,363	28,647.759
島根県	170,750.475	48.24	116,700	54,050.475	67,747.126	19.14	40,636	27,111.126
岡山県	299,505.427	37.87	227,491	72,014.427	157,449.325	19.91	112,388	45,061.325
広島県	454,072.689	39.93	340,586	113,486.689	210,751.022	18.53	142,749	68,002.022
山口県	286,779.267	46.75	212,398	74,381.267	105,925.829	17.27	69,267	36,658.829
徳島県	112,622.435	38.44	71,587	41,035.435	51,915.242	17.72	37,893	14,022.242
香川県	177,456.438	44.07	121,326	56,130.438	66,839.043	16.60	47,437	19,402.043
愛媛県	277,107.438	43.57	206,691	70,416.438	122,607.154	19.28	92,042	30,565.154
高知県	99,751.816	37.01	58,175	41,576.816	45,676.135	16.95	31,562	14,114.135
福岡県	786,878.480	36.52	579,633	207,245.480	411,053.840	19.08	298,715	112,338.840
佐賀県	164,074.471	43.53	115,078	48,996.471	79,535.663	21.10	61,679	17,856.663
長崎県	258,785.928	41.70	182,057	76,728.928	128,355.321	20.68	94,616	33,739.321
熊本県	340,535.595	46.54	217,023	123,512.595	141,131.877	19.29	104,125	37,006.877
大分県	219,411.251	39.44	150,773	68,638.251	102,190.243	18.37	68,464	33,726.243
宮崎県	179,238.631	40.11	125,713	53,525.631	64,788.157	14.50	45,641	19,147.157
鹿児島県	340,550.703	45.97	206,043	134,507.703	119,941.853	16.19	86,371	33,570.853
沖縄県	160,169.912	27.82	102,814	57,355.912	76,547.788	13.29	57,195	19,352.788
計	20,114,788.264	35.91	15,239,624	4,875,164.264	11,751,015.174	20.98	8,750,006	3,001,009.174

都道府県名	公明党					日本共産党				
	得票総数	得票率	政党等の 得票総数	名簿登載者の 得票総数	得票総数	得票率	政党等の 得票総数	名簿登載者の 得票総数		
北海道	337,368.031	13.41	111,395	225,973.031	287,842.120	11.44	268,133	19,709.120		
青森県	75,944.407	12.76	32,456	43,488.407	53,085.378	8.92	48,897	4,188.378		
岩手県	51,022.267	8.61	23,182	27,840.267	66,615.990	11.24	60,511	6,104.990		
宮城県	131,544.627	13.42	52,776	78,768.627	97,889.686	9.99	92,055	5,834.686		
秋田県	57,731.790	11.19	25,412	32,319.790	38,995.854	7.56	35,616	3,379.854		
山形県	66,012.304	11.78	30,900	35,112.304	42,591.226	7.60	39,755	2,836.226		
福島県	96,862.132	10.96	39,982	56,880.132	92,374.955	10.45	78,931	13,443.955		
茨城県	181,335.017	15.05	70,651	110,684.017	121,321.290	10.07	110,097	11,224.290		
栃木県	100,874.223	12.42	42,852	58,022.223	56,881.224	7.00	52,991	3,890.224		
群馬県	110,215.423	13.85	51,199	59,016.423	79,587.724	10.00	74,407	5,180.724		
埼玉県	490,741.021	16.00	454,334	36,407.021	427,398.139	13.94	408,685	18,713.139		
千葉県	368,759.969	13.98	143,123	225,636.969	299,227.190	11.34	287,447	11,780.190		
東京都	710,528.036	11.44	345,281	365,247.036	882,538.876	14.21	833,463	49,075.876		
神奈川県	497,623.910	12.18	449,735	47,888.910	508,913.414	12.46	482,833	26,080.414		
新潟県	92,178.812	8.27	44,386	47,792.812	89,086.751	8.00	84,454	4,632.751		
富山県	47,229.926	9.81	16,755	30,474.926	27,863.064	5.79	24,956	2,907.064		
石川県	56,923.887	11.00	23,275	33,648.887	36,598.111	7.07	32,857	3,741.111		
福井県	39,027.809	10.91	16,520	22,507.809	20,248.344	5.66	18,097	2,151.344		
山梨県	50,673.305	12.83	23,463	27,210.305	36,357.884	9.20	34,307	2,050.884		
長野県	114,641.062	10.70	52,625	62,016.062	135,115.291	12.61	124,549	10,566.291		
岐阜県	116,851.117	12.33	48,661	68,190.117	89,142.089	9.41	79,755	9,387.089		
静岡県	212,358.026	12.68	82,534	129,824.026	160,548.866	9.59	150,854	9,694.866		
愛知県	381,185.889	11.67	316,922	64,263.889	311,967.155	9.55	294,068	17,899.155		
三重県	114,637.519	13.07	43,741	70,896.519	66,582.076	7.59	58,100	8,482.076		
滋賀県	60,121.667	9.57	25,854	34,267.667	71,870.565	11.44	65,778	6,092.565		
京都府	128,802.256	12.25	48,777	80,025.256	194,503.133	18.50	179,217	15,286.133		
大阪府	608,104.878	16.39	234,117	373,987.878	421,790.450	11.37	384,314	37,476.450		
兵庫県	371,002.771	15.37	333,345	37,657.771	248,576.237	10.30	233,223	15,353.237		
奈良県	86,198.552	13.44	32,224	53,974.552	58,840.376	9.17	55,206	3,634.376		
和歌山県	79,133.951	18.00	25,662	53,471.951	45,845.279	10.43	42,800	3,045.279		
鳥取県	43,925.925	16.71	14,344	29,581.925	18,772.302	7.14	17,259	1,513.302		
島根県	47,530.191	13.43	22,019	25,511.191	26,531.645	7.50	24,675	1,856.645		
岡山県	135,914.232	17.18	47,672	88,242.232	62,243.096	7.87	58,216	4,027.096		
広島県	172,807.586	15.20	68,130	104,677.586	96,873.418	8.52	91,126	5,747.418		
山口県	101,233.894	16.50	35,602	65,631.894	45,350.662	7.39	42,261	3,089.662		
徳島県	49,423.864	16.87	18,668	30,755.864	26,655.815	9.10	24,344	2,311.815		
香川県	60,964.415	15.14	18,046	42,918.415	30,446.756	7.56	27,544	2,902.756		
愛媛県	94,242.252	14.82	32,248	61,994.252	44,353.512	6.97	41,001	3,352.512		
高知県	42,651.481	15.83	15,897	26,754.481	46,933.951	17.41	36,954	9,979.951		
福岡県	369,415.492	17.15	157,352	212,063.492	232,303.616	10.78	212,274	20,029.616		
佐賀県	58,329.927	15.48	22,447	35,882.927	21,390.400	5.67	19,853	1,537.400		
長崎県	104,642.109	16.86	34,121	70,521.109	38,911.473	6.27	35,576	3,335.473		
熊本県	111,731.205	15.27	39,492	72,239.205	46,212.254	6.32	43,166	3,046.254		
大分県	73,783.231	13.26	24,925	48,858.231	38,130.902	6.85	33,245	4,885.902		
宮崎県	76,480.171	17.11	26,203	50,277.171	32,490.781	7.27	30,049	2,441.781		
鹿児島県	107,352.961	14.49	41,166	66,186.961	48,334.715	6.52	43,561	4,773.715		
沖縄県	86,896.788	15.09	20,819	66,077.788	90,060.524	15.64	81,600	8,460.524		
計	7,572,960.308	13.52	3,881,290	3,691,670.308	6,016,194.559	10.74	5,599,060	417,134.559		

都道府県名	おおさか維新の会			社会民主党				
	得票総数	得票率	政党等の得票総数	得票総数	得票率	政党等の得票総数	名簿登載者の得票総数	
北海道	86,313.085	3.43	76,393	9,920.085	42,386.730	1.68	32,719	9,667.730
青森県	22,736.856	3.82	19,392	3,344.856	20,300.840	3.41	14,314	5,986.840
岩手県	30,563.813	5.16	25,968	4,595.813	31,356.190	5.29	23,968	7,388.190
宮城県	38,949.913	3.97	34,448	4,501.913	35,482.856	3.62	26,104	9,378.856
秋田県	26,663.975	5.17	21,720	4,943.975	26,417.562	5.12	20,084	6,333.562
山形県	24,097.527	4.30	21,170	2,927.527	29,166.162	5.20	21,395	7,771.162
福島県	30,305.419	3.43	25,537	4,768.419	28,670.023	3.24	20,508	8,162.023
茨城県	80,413.214	6.67	66,393	14,020.214	34,760.414	2.88	26,497	8,263.414
栃木県	88,395.064	10.88	40,429	47,966.064	16,656.088	2.05	12,809	3,847.088
群馬県	44,682.670	5.61	40,280	4,402.670	19,405.408	2.44	15,256	4,149.408
埼玉県	221,823.437	7.23	200,626	21,197.437	58,498.438	1.91	45,428	13,070.438
千葉県	144,172.700	5.46	130,375	13,797.700	53,161.188	2.01	38,574	14,587.188
東京都	455,849.651	7.34	399,562	56,287.651	175,458.740	2.82	125,768	49,690.740
神奈川県	317,558.717	7.77	284,150	33,408.717	113,857.880	2.79	83,862	29,995.880
新潟県	48,877.988	4.39	44,690	4,187.988	41,868.948	3.76	28,462	13,406.948
富山県	24,346.133	5.06	21,469	2,877.133	24,155.689	5.02	14,082	10,073.689
石川県	32,891.610	6.36	29,603	3,288.610	12,202.680	2.36	9,128	3,074.680
福井県	46,817.348	13.09	18,917	27,900.348	7,482.293	2.09	5,898	1,584.293
山梨県	17,083.643	4.32	15,066	2,017.643	6,606.757	1.67	4,713	1,893.757
長野県	45,298.971	4.23	41,774	3,524.971	38,469.374	3.59	30,612	7,857.374
岐阜県	52,190.937	5.51	46,041	6,149.937	18,763.878	1.98	14,402	4,361.878
静岡県	133,782.104	7.99	106,049	27,733.104	37,185.677	2.22	28,161	9,024.677
愛知県	209,310.799	6.41	186,362	22,948.799	69,979.455	2.14	55,021	14,958.455
三重県	44,603.133	5.09	39,018	5,585.133	15,464.196	1.76	11,004	4,460.196
滋賀県	80,530.782	12.82	74,951	5,579.782	8,863.314	1.41	6,836	2,027.314
京都府	117,337.417	11.16	108,464	8,873.417	16,276.854	1.55	11,848	4,428.854
大阪府	1,293,626.581	34.86	1,103,807	189,819.581	46,256.237	1.25	33,219	13,037.237
兵庫県	470,526.171	19.50	428,033	42,493.171	48,556.089	2.01	37,062	11,494.089
奈良県	121,492.609	18.94	110,408	11,084.609	10,669.790	1.66	7,634	3,035.790
和歌山県	59,387.025	13.51	55,008	4,379.025	5,400.736	1.23	4,363	1,037.736
鳥取県	15,712.312	5.98	13,441	2,271.312	6,740.268	2.56	4,998	1,742.268
島根県	16,827.261	4.75	15,049	1,778.261	8,893.634	2.51	6,185	2,708.634
岡山県	84,380.963	10.67	49,644	34,736.963	12,659.412	1.60	10,028	2,631.412
広島県	110,173.173	9.69	98,912	11,261.173	26,681.452	2.35	20,224	6,457.452
山口県	32,563.275	5.31	28,520	4,043.275	10,945.247	1.78	8,313	2,632.247
徳島県	27,705.285	9.46	25,041	2,664.285	5,299.373	1.81	3,592	1,707.373
香川県	24,972.175	6.20	21,493	3,479.175	20,418.139	5.07	11,715	8,703.139
愛媛県	43,063.899	6.77	38,421	4,642.899	15,254.388	2.40	12,189	3,065.388
高知県	10,589.460	3.93	9,566	1,023.460	7,856.316	2.91	6,262	1,594.316
福岡県	151,391.534	7.03	132,452	18,939.534	71,735.663	3.33	55,455	16,280.663
佐賀県	18,286.416	4.85	15,721	2,565.416	15,676.044	4.16	10,347	5,329.044
長崎県	31,787.282	5.12	27,708	4,079.282	21,625.512	3.48	13,773	7,852.512
熊本県	33,156.809	4.53	28,964	4,192.809	19,010.940	2.60	14,080	4,930.940
大分県	24,613.657	4.42	20,482	4,131.657	72,575.233	13.05	26,194	46,381.233
宮崎県	25,670.852	5.74	21,141	4,529.852	30,434.091	6.81	18,846	11,588.091
鹿児島県	47,958.956	6.47	40,812	7,146.956	26,831.381	3.62	17,475	9,356.381
沖縄県	44,101.747	7.66	18,886	25,215.747	69,821.173	12.13	53,750	16,071.173
計	5,153,584.348	9.20	4,422,356	731,228.348	1,536,238.752	2.74	1,103,157	433,081.752

都道府県名	生活の党と山本太郎となかまたち				日本のことを大切にする党			
	得票総数	得票率	政党等の得票総数	名簿登載者の得票総数	得票総数	得票率	政党等の得票総数	名簿登載者の得票総数
北海道	43,923	1.75	35,264	8,659	29,463.457	1.17	24,459	5,004.457
青森県	11,131	1.87	9,756	1,375	6,022.144	1.01	4,582	1,440.144
岩手県	43,968	7.42	39,821	4,147	4,829.200	0.81	3,893	936.200
宮城県	22,363	2.28	19,639	2,724	11,684.977	1.19	9,013	2,671.977
秋田県	7,132	1.38	6,310	822	4,213.460	0.82	3,286	927.460
山形県	9,832	1.75	8,550	1,282	5,664.958	1.01	4,437	1,227.958
福島県	16,313	1.85	12,728	3,585	6,939.753	0.79	5,165	1,774.753
茨城県	18,620	1.55	15,829	2,791	10,693.333	0.89	7,924	2,769.333
栃木県	17,443	2.15	14,376	3,067	7,682.482	0.95	5,815	1,867.482
群馬県	13,704	1.72	12,360	1,344	8,636.446	1.09	6,694	1,942.446
埼玉県	68,538.666	2.24	60,293	8,245.666	66,292.464	2.16	58,524	7,768.464
千葉県	61,206	2.32	48,011	13,195	44,347.509	1.68	35,661	8,686.509
東京都	197,844	3.19	168,671	29,173	102,676.085	1.65	85,457	17,219.085
神奈川県	95,746.380	2.34	84,017	11,729.380	71,714.104	1.76	56,469	15,245.104
新潟県	21,844	1.96	19,911	1,933	11,061.865	0.99	8,236	2,825.865
富山県	8,536	1.77	6,046	2,490	5,376.652	1.12	3,700	1,676.652
石川県	8,698	1.68	7,665	1,033	7,149.384	1.38	4,770	2,379.384
福井県	4,449	1.24	3,822	627	3,112.272	0.87	2,169	943.272
山梨県	7,119	1.80	6,345	774	4,466.622	1.13	2,736	1,730.622
長野県	17,986	1.68	15,784	2,202	8,453.401	0.79	6,710	1,743.401
岐阜県	16,767	1.77	14,296	2,471	8,572.979	0.90	6,306	2,266.979
静岡県	29,120	1.74	23,972	5,148	16,054.947	0.96	11,901	4,153.947
愛知県	50,010	1.53	43,171	6,839	47,589.997	1.46	38,126	9,463.997
三重県	9,962	1.14	8,410	1,552	6,873.528	0.78	4,578	2,295.528
滋賀県	7,013	1.12	6,287	726	5,439.258	0.87	3,813	1,626.258
京都府	13,822	1.31	12,276	1,546	9,235.398	0.88	6,232	3,003.398
大阪府	38,834	1.05	32,904	5,930	47,380.533	1.28	27,685	19,695.533
兵庫県	27,402	1.14	23,819	3,583	27,730.211	1.15	20,822	6,908.211
奈良県	7,168.500	1.12	6,281	887.500	5,591.081	0.87	3,920	1,671.081
和歌山県	4,611	1.05	4,176	435	4,468.784	1.02	2,844	1,624.784
鳥取県	3,455	1.31	2,803	652	1,871.026	0.71	1,401	470.026
島根県	4,004	1.13	3,256	748	2,450.636	0.69	1,818	632.636
岡山県	9,542	1.21	7,594	1,948	7,037.617	0.89	4,758	2,279.617
広島県	14,631	1.29	12,885	1,746	17,098.434	1.50	13,349	3,749.434
山口県	6,567	1.07	5,760	807	4,762.573	0.78	3,540	1,222.573
徳島県	4,794	1.64	4,005	789	3,034.698	1.04	2,277	757.698
香川県	5,277	1.31	4,398	879	4,426.736	1.10	2,887	1,539.736
愛媛県	9,432	1.48	8,064	1,368	5,926.416	0.93	4,176	1,750.416
高知県	4,123	1.53	3,646	477	2,414.356	0.90	1,762	652.356
福岡県	31,856	1.48	27,774	4,082	30,564.261	1.42	23,896	6,668.261
佐賀県	4,389	1.16	3,890	499	3,439.781	0.91	2,478	961.781
長崎県	14,571	2.35	7,457	7,114	4,852.567	0.78	3,555	1,297.567
熊本県	9,849	1.35	8,875	974	6,598.987	0.90	4,867	1,731.987
大分県	7,756	1.39	6,537	1,219	3,892.968	0.70	2,606	1,286.968
宮崎県	5,353	1.20	4,773	580	20,003.461	4.48	6,506	13,497.461
鹿児島県	12,244	1.65	10,197	2,047	8,605.180	1.16	5,997	2,608.180
沖縄県	18,352	3.19	16,341	2,011	7,627.237	1.32	3,497	4,130.237
計	1,067,300.546	1.91	909,045	158,255.546	734,024.218	1.31	555,297	178,727.218

都道府県名	新党改革					国民怒りの声				
	得票総数		政党等の 得票総数	名簿登載者の 得票総数	得票総数		政党等の 得票総数	名簿登載者の 得票総数		
		得票率				得票率				
北海道	19,614,281	0.78	8,065	11,549,281	22,255,590	0.88	16,203	6,052,590		
青森県	4,288,118	0.72	1,592	2,696,118	3,318,117	0.56	2,296	1,022,117		
岩手県	4,470,537	0.75	1,795	2,675,537	3,810,869	0.64	2,969	841,869		
宮城県	9,218,182	0.94	3,396	5,822,182	7,525,053	0.77	5,272	2,253,053		
秋田県	3,615,308	0.70	1,481	2,134,308	2,012,541	0.39	1,500	512,541		
山形県	4,773,205	0.85	1,997	2,776,205	6,374,209	1.14	3,969	2,405,209		
福島県	45,586,306	5.16	12,043	33,543,306	4,722,366	0.53	3,083	1,639,366		
茨城県	11,873,392	0.99	4,189	7,684,392	9,003,937	0.75	6,467	2,536,937		
栃木県	7,843,314	0.97	3,003	4,840,314	6,264,022	0.77	4,077	2,187,022		
群馬県	10,255,044	1.29	4,089	6,166,044	4,892,545	0.61	3,685	1,207,545		
埼玉県	38,721,190	1.26	13,661	25,060,190	27,081,077	0.88	21,210	5,871,077		
千葉県	29,448,700	1.12	9,739	19,709,700	24,981,138	0.95	19,057	5,924,138		
東京都	107,833,921	1.74	37,785	70,048,921	100,412,180	1.62	72,423	27,989,180		
神奈川県	49,399,808	1.21	16,568	32,831,808	45,157,207	1.11	34,697	10,460,207		
新潟県	8,414,854	0.76	3,490	4,924,854	7,503,336	0.67	5,885	1,618,336		
富山県	4,018,013	0.83	1,403	2,615,013	2,179,605	0.45	1,546	633,605		
石川県	4,056,444	0.78	1,566	2,490,444	4,198,399	0.81	3,070	1,128,399		
福井県	2,700,573	0.76	1,125	1,575,573	2,825,688	0.79	1,896	929,688		
山梨県	3,403,157	0.86	1,158	2,245,157	2,302,005	0.58	1,681	621,005		
長野県	8,589,699	0.80	3,937	4,652,699	7,772,650	0.73	5,730	2,042,650		
岐阜県	7,751,148	0.82	3,225	4,526,148	9,469,924	1.00	5,879	3,590,924		
静岡県	17,970,211	1.07	7,249	10,721,211	10,389,089	0.62	7,745	2,644,089		
愛知県	28,334,162	0.87	10,388	17,946,162	29,085,188	0.89	22,382	6,703,188		
三重県	5,696,121	0.65	1,680	4,016,121	5,805,790	0.66	3,860	1,945,790		
滋賀県	4,242,015	0.68	1,449	2,793,015	3,429,708	0.55	2,570	859,708		
京都府	8,383,828	0.80	2,135	6,248,828	5,589,401	0.53	4,123	1,466,401		
大阪府	23,486,164	0.63	5,576	17,910,164	20,442,067	0.55	15,352	5,090,067		
兵庫県	17,318,658	0.72	5,361	11,957,658	15,159,183	0.63	11,458	3,701,183		
奈良県	4,490,704	0.70	1,415	3,075,704	3,832,298	0.60	2,869	963,298		
和歌山県	2,030,498	0.46	630	1,400,498	1,813,732	0.41	1,332	481,732		
鳥取県	1,574,953	0.60	629	945,953	2,062,232	0.78	1,369	693,232		
島根県	1,949,070	0.55	853	1,096,070	2,056,866	0.58	1,530	526,866		
岡山県	6,891,534	0.87	3,039	3,852,534	4,034,232	0.51	2,871	1,163,232		
広島県	7,444,591	0.65	2,930	4,514,591	6,885,400	0.61	5,022	1,863,400		
山口県	4,398,958	0.72	2,153	2,245,958	2,992,142	0.49	2,221	771,142		
徳島県	1,851,691	0.63	618	1,233,691	3,047,511	1.04	1,705	1,342,511		
香川県	2,587,045	0.64	914	1,673,045	2,377,139	0.59	1,568	809,139		
愛媛県	8,592,589	1.35	3,256	5,336,589	3,483,213	0.55	2,310	1,173,213		
高知県	1,941,337	0.72	879	1,062,337	2,669,051	0.99	1,392	1,277,051		
福岡県	14,755,773	0.68	5,883	8,872,773	15,449,775	0.72	11,392	4,057,775		
佐賀県	2,800,973	0.74	1,050	1,750,973	1,892,160	0.50	1,480	412,160		
長崎県	3,660,706	0.59	1,349	2,311,706	3,065,132	0.49	1,931	1,134,132		
熊本県	4,465,233	0.61	2,186	2,279,233	4,796,236	0.66	2,917	1,879,236		
大分県	3,072,858	0.55	1,264	1,808,858	2,283,418	0.41	1,505	778,418		
宮崎県	2,394,609	0.54	1,111	1,283,609	1,599,096	0.36	1,162	437,096		
鹿児島県	10,038,138	1.35	3,473	6,565,138	4,472,020	0.60	3,020	1,452,020		
沖縄県	4,405,803	0.77	1,479	2,926,803	3,931,599	0.68	2,656	1,275,599		
計	580,653,416	1.04	204,256	376,397,416	466,706,136	0.83	340,337	126,369,136		

都道府県名	幸福実現党				支持政党なし			
	得票総数	得票率	政党等の得票総数	名簿登載者の得票総数	得票総数	得票率	政党等の得票総数	名簿登載者の得票総数
北海道	14,250.718	0.57	11,683	2,567.718	36,401	1.45	32,585	3,816
青森県	4,740.999	0.80	4,204	536.999	6,530.600	1.10	6,216	314.600
岩手県	8,412.998	1.42	7,364	1,048.998	7,726	1.30	7,315	411
宮城県	6,743	0.69	5,326	1,417	10,363	1.06	9,655	708
秋田県	3,163.998	0.61	2,862	301.998	4,545	0.88	4,356	189
山形県	4,407.999	0.79	3,820	587.999	9,096	1.62	8,667	429
福島県	4,947.999	0.56	4,101	846.999	7,943	0.90	7,233	710
茨城県	7,600	0.63	6,143	1,457	11,306	0.94	10,380	926
栃木県	5,595	0.69	4,776	819	14,026.909	1.73	13,119	907.909
群馬県	6,218.999	0.78	5,467	751.999	9,881.914	1.24	9,413	468.914
埼玉県	15,378	0.50	13,445	1,933	35,721	1.16	33,730	1,991
千葉県	12,957	0.49	11,145	1,812	30,457.852	1.15	28,252	2,205.852
東京都	22,779.996	0.37	17,859	4,920.996	93,075.623	1.50	88,050	5,025.623
神奈川県	20,166.997	0.49	16,074	4,092.997	60,260	1.48	55,814	4,446
新潟県	7,838	0.70	7,023	815	17,698.827	1.59	16,862	836.827
富山県	3,871	0.80	3,303	568	4,631	0.96	4,240	391
石川県	4,981	0.96	4,333	648	4,957	0.96	4,701	256
福井県	3,110	0.87	2,662	448	3,221	0.90	3,028	193
山梨県	3,379	0.86	2,880	499	5,287	1.34	4,886	401
長野県	7,673.999	0.72	6,388	1,285.999	12,863	1.20	12,002	861
岐阜県	11,154.997	1.18	8,606	2,548.997	16,861	1.78	14,834	2,027
静岡県	9,694	0.58	7,927	1,767	16,106.911	0.96	15,119	987.911
愛知県	25,219	0.77	20,647	4,572	36,244.688	1.11	32,819	3,425.688
三重県	6,479	0.74	5,211	1,268	5,418	0.62	4,747	671
滋賀県	4,404.999	0.70	3,787	617.999	4,658.846	0.74	4,383	275.846
京都府	7,549.563	0.72	6,557	992.563	12,341	1.17	10,929	1,412
大阪府	14,573.998	0.39	11,711	2,862.998	30,509.925	0.82	26,223	4,286.925
兵庫県	21,988	0.91	17,411	4,577	17,270	0.72	15,564	1,706
奈良県	4,861.909	0.76	4,123	738.909	5,261	0.82	4,958	303
和歌山県	3,794.688	0.86	3,404	390.688	5,874	1.34	5,382	492
鳥取県	2,159	0.82	1,846	313	2,186	0.83	2,040	146
島根県	2,482	0.70	2,240	242	2,733	0.77	2,569	164
岡山県	5,073	0.64	4,299	774	6,190	0.78	5,841	349
広島県	7,908	0.70	6,786	1,122	11,932	1.05	10,818	1,114
山口県	6,222	1.01	5,584	638	5,729	0.93	5,341	388
徳島県	3,722	1.27	3,223	499	2,897	0.99	2,716	181
香川県	3,788	0.94	3,198	590	3,127	0.78	2,808	319
愛媛県	4,627	0.73	3,998	629	7,332	1.15	6,939	393
高知県	2,109	0.78	1,814	295	2,799	1.04	2,638	161
福岡県	14,885.458	0.69	12,709	2,176.458	24,353.376	1.13	22,630	1,723.376
佐賀県	3,066	0.81	2,735	331	4,044	1.07	3,787	257
長崎県	4,553	0.73	3,936	617	5,770.800	0.93	5,320	450.800
熊本県	6,854	0.94	6,256	598	7,395.597	1.01	6,885	510.597
大分県	4,888	0.88	4,122	766	3,741.074	0.67	3,400	341.074
宮崎県	3,251	0.73	2,851	400	5,219	1.17	4,879	340
鹿児島県	6,311	0.85	5,366	945	8,203.800	1.11	7,465	738.800
沖縄県	6,980.137	1.21	5,313	1,667.137	6,881.928	1.20	6,164	717.928
計	366,815.451	0.65	306,518	60,297.451	647,071.670	1.16	597,702	49,369.670

都道府県名	合 計			
	得 票 総 数	得票率	政党等の 得票総数	名簿登載者の 得票総数
北海道	2,515,617.409	100.00	1,862,720	652,897.409
青森県	595,359.769	100.00	439,931	155,428.769
岩手県	592,556.750	100.00	457,538	135,018.750
宮城県	980,282.675	100.00	730,852	249,430.675
秋田県	516,047.754	100.00	390,470	125,577.754
山形県	560,586.774	100.00	428,141	132,445.774
福島県	883,707.624	100.00	636,229	247,478.624
茨城県	1,204,991.601	100.00	850,070	354,921.601
栃木県	812,450.782	100.00	557,724	254,726.782
群馬県	795,932.794	100.00	590,270	205,662.794
埼玉県	3,066,236.552	100.00	2,630,220	436,016.552
千葉県	2,638,457.641	100.00	2,018,922	619,535.641
東京都	6,211,536.392	100.00	4,780,418	1,431,118.392
神奈川県	4,084,453.537	100.00	3,431,821	652,632.537
新潟県	1,114,132.673	100.00	799,149	314,983.673
富山県	481,313.864	100.00	291,505	189,808.864
石川県	517,457.846	100.00	361,958	155,499.846
福井県	357,656.870	100.00	219,527	138,129.870
山梨県	395,030.871	100.00	272,718	122,312.871
長野県	1,071,284.804	100.00	842,634	228,650.804
岐阜県	947,598.663	100.00	687,547	260,051.663
静岡県	1,674,832.548	100.00	1,213,947	460,885.548
愛知県	3,265,443.351	100.00	2,603,273	662,170.351
三重県	877,029.769	100.00	616,339	260,690.769
滋賀県	628,013.858	100.00	493,491	134,522.858
京都府	1,051,103.751	100.00	817,919	233,184.751
大阪府	3,710,588.180	100.00	2,743,829	966,759.180
兵庫県	2,413,125.506	100.00	1,984,006	429,119.506
奈良県	641,410.845	100.00	470,988	170,422.845
和歌山県	439,690.877	100.00	283,622	156,068.877
鳥取県	262,859.901	100.00	149,340	113,519.901
島根県	353,955.904	100.00	237,530	116,425.904
岡山県	790,920.838	100.00	533,841	257,079.838
広島県	1,137,258.765	100.00	813,517	323,741.765
山口県	613,469.847	100.00	420,960	192,509.847
徳島県	292,968.914	100.00	195,669	97,299.914
香川県	402,679.886	100.00	263,334	139,345.886
愛媛県	636,021.861	100.00	451,335	184,686.861
高知県	269,514.903	100.00	170,547	98,967.903
福岡県	2,154,643.268	100.00	1,540,165	614,478.268
佐賀県	376,924.835	100.00	260,545	116,379.835
長崎県	620,580.830	100.00	411,399	209,181.830
熊本県	731,737.733	100.00	478,836	252,901.733
大分県	556,338.835	100.00	343,517	212,821.835
宮崎県	446,922.849	100.00	288,875	158,047.849
鹿児島県	740,844.707	100.00	470,946	269,898.707
沖縄県	575,776.636	100.00	370,514	205,262.636
計	56,007,352.842	100.00	41,908,648	14,098,704.842

(3) 党派別名簿登載者別得票数、当選人数

自由民主党				民進党			
得票総数(a)+(b)		20,114,788.264		得票総数(a)+(b)		11,751,015.174	
政党等の得票総数(a)		15,239,624.000		政党等の得票総数(a)		8,750,006.000	
名簿登載者の得票総数(b)		4,875,164.264		名簿登載者の得票総数(b)		3,001,009.174	
名簿登載者数		25		名簿登載者数		22	
当選人数		19		当選人数		11	
		男	14			男	10
		女	5			女	1
得票順位	当落	名簿登載者名	得票数	得票順位	当落	名簿登載者名	得票数
1	当	とくしげ 雅之	521,060	1	当	小林 正夫	270,285.341
2	当	青山 繁晴	481,890	2	当	はまぐち 誠	266,623.257
3	当	片山 さつき	393,382.272	3	当	矢田 わか子	215,823
4	当	中西 さとし	392,433.085	4	当	有田 芳生	205,884
5	当	中今 絵理子	319,359.569	5	当	かわい たかのり	196,023
6	当	足立 としゆき	293,799.343	6	当	かなんば 二	191,823
7	当	山谷 えり子	249,844.289	7	当	えさき たかし	184,187.226
8	当	藤木 しんや	236,119	8	当	なたにや 正義	176,683.167
9	当	自見 はなこ	210,562	9	当	石橋 みちひろ	171,486
10	当	進藤 かねひこ	182,467	10	当	ふじすえ 健三	143,188
11	当	たかがい 恵美子	177,810	11	当	白 しんくん	138,813
12	当	山田 宏	149,833.925	12	当	たしろ かおる	113,571
13	当	山井 もとゆき	142,132	13	当	藤川 しんいち	113,045.051
14	当	あだち まさし	139,046.148	14	当	とどろき 利治	108,522
15	当	うと たかし	137,993.904	15	当	もりや たかし	102,208.919
16	当	小川 かつみ	130,101.514	16	当	田中 なおき	86,596.258
17	当	宮島 よしふみ	122,833	17	当	しばた 巧	73,166
18	当	水おち 敏栄	114,485	18	当	大河原 まさこ	71,398
19	当	そ の内 修光	101,154	19	当	前田 たけし	59,853
20	当	竹 いさお	87,578.879	20	当	小野 次郎	46,213
21	当	増山 としかず	85,355.300	21	当	西村 まさみ	38,899.955
22	当	堀内 恒夫	84,597	22	当	かまたに 一也	26,717
23	当	大江 やすひろ	53,731				
24	当	あぜもと 将吾	37,731				
25	当	伊藤 ようすけ	29,865.036				

公明党				日本共産党			
得票総数(a)+(b)		7,572,960.308		得票総数(a)+(b)		6,016,194.559	
政党等の得票総数(a)		3,881,290.000		政党等の得票総数(a)		5,599,060.000	
名簿登載者の得票総数(b)		3,691,670.308		名簿登載者の得票総数(b)		417,134.559	
名簿登載者数		17		名簿登載者数		42	
当選人数		7		当選人数		5	
		男	7			男	3
		女	0			女	2
得票順位	当落	名簿登載者名	得票数	得票順位	当落	名簿登載者名	得票数
1	当	長沢 ひろあき	942,266	1	当	市田 忠義	77,348
2	当	あきの 公造	612,068.056	2	当	田村 智子	49,113.832
3	当	よこやま 信一	606,889.782	3	当	大門 みきし	33,078
4	当	熊野 せいし	605,223	4	当	いわぶち 友	31,099.119
5	当	谷あ い 正明	478,174	5	当	たけだ 良介	23,938.968
6	当	浜田 まさよし	388,477.691	6	当	おくだ 智子	23,680.154
7	当	宮崎 勝	18,571	7	当	いせだ 良子	23,261.444
8	当	竹内 真二	7,489.008	8	当	春名 なおあき	21,478
9	当	高橋 秀二	5,878.053	9	当	椎葉 かずゆき	13,228
10	当	星 英一	5,666	10	当	よしまた 洋	11,139
11	当	竹内 秀伸	4,334.064	11	当	ふるた みちよ	7,921
12	当	高田 清久	3,497	12	当	いわぶち 彩子	7,757.211
13	当	坂本 道成	3,377	13	当	石山 ひろゆき	7,136.077
14	当	佐藤 史成	3,226.109	14	当	吉田 恭子	7,088.087
15	当	千葉 宣男	2,560	15	当	小池 一徳	7,070
16	当	飯塚 栄治	2,440.545	16	当	岡田 正和	7,036
17	当	栗岡 哲平	1,533	17	当	山下 かい	4,579
				18	当	伊藤 たつや	4,476.034
				19	当	佐藤 こうへい	4,377.757

				20	ま え さ と	保	4,032
				21	藤 本	ゆ り	3,921
				22	にしざわ	博	3,661.795
				23	山 田	か ず お	3,579.877
				24	唐 沢	ち あ き	3,528
				25	高 木	み つ ひ ろ	3,147
				26	坂 口	多 美 子	2,957
				27	松 本	隆	2,784.690
				28	熊 谷	智	2,497.269
				29	松 山	き よ こ	2,376.359
				30	高 橋	わ た る	2,257.881
				31	亀 田	り よ う す け	2,254.031
				32	原 口	敏 彦	2,184
				33	か ま い	敏 行	1,932.247
				34	松 田	一 志	1,931
				35	益 田	牧 子	1,786
				36	遠 藤	ひ で か ず	1,492
				37	か み む ら	泰 稔	1,303
				38	み か じ り	亮 子	1,299.065
				39	宮 内	げ ん	1,189
				40	和 泉	信 丈	972
				41	植 本	か ん じ	744
				42	小 路	貴 之	499.662

おおさか維新の会				社会民主党			
得票総数 (a) + (b)		5,153,584.348		得票総数 (a) + (b)		1,536,238.752	
政党等の得票総数 (a)		4,422,356.000		政党等の得票総数 (a)		1,103,157.000	
名簿登載者の得票総数 (b)		731,228.348		名簿登載者の得票総数 (b)		433,081.752	
名簿登載者数		18		名簿登載者数		7	
当選人数		4		当選人数		1	
		男 3 女 1				男 0 女 1	
得票順位	当落	名簿登載者名	得票数	得票順位	当落	名簿登載者名	得票数
1	当	片山 とらのすけ	194,902.646	1	当	福島 みずほ	254,956
2	当	渡辺 よしみ	143,343.158	2		吉田 ただとも	153,197.646
3	当	し い み つ こ	68,147.939	3		しい の 隆	9,627.671
4	当	石井 あ き ら	50,073.511	4		伊藤 よ し き	6,368.048
5		ギブ 剛 さ と し	43,679	5		ますぐち 敏 行	3,370.935
6		梅村 さ と し	37,570.460	6		田山 英 次	3,273.452
7		鈴木 こ う じ	33,518.987	7		かつら川 悟	2,288
8		三宅 博	23,021.802				
9		さか い 良 和	22,553				
10		中谷 ひろゆき	19,946.236				
11		ヒグチ 俊 一	17,626.598				
12		鈴木 の ぞ ん	16,816.398				
13		島 さ と し	12,677.059				
14		矢野 よ し あ き	11,983				
15		あうら とみ 英 夫	11,090.715				
16		高橋 さ み 孝 二	9,755.728				
17		高橋 英 明	8,562.659				
18		串田 誠 一	5,959.452				

生活の党と山本太郎となかまたち				日本のこころを大切に作る党			
得票総数 (a) + (b)		1,067,300.546		得票総数 (a) + (b)		734,024.218	
政党等の得票総数 (a)		909,045.000		政党等の得票総数 (a)		555,297.000	
名簿登載者の得票総数 (b)		158,255.546		名簿登載者の得票総数 (b)		178,727.218	
名簿登載者数		5		名簿登載者数		5	
当選人数		1		当選人数		0	
		男 0 女 1				男 0 女 0	
得票順位	当落	名簿登載者名	得票数	得票順位	当落	名簿登載者名	得票数
1	当	青木 愛	109,050	1		中山 なりあき	77,884
2		姫井 由美子	16,116	2		西村 真悟	42,296.573
3		すえつぐ 精 一	11,878.546	3		ボギーてどこん	35,235
4		北出 みか	11,349	4		やす え く に お	12,948
5		日吉 雄太	9,862	5		矢作 直樹	10,363.645

新党改革				国民怒りの声											
得票総数 (a) + (b)		580,653.416		得票率		1.04		得票総数 (a) + (b)		466,706.136		得票率		0.83	
政党等の得票総数 (a)				204,256.000				政党等の得票総数 (a)				340,337.000			
名簿登載者の得票総数 (b)				376,397.416				名簿登載者の得票総数 (b)				126,369.136			
名簿登載者数				9				名簿登載者数				10			
当選人数		0		男		0		当選人数		0		男		0	
				女		0						女		0	
得票順位	当落	名簿登載者名		得票数		得票順位	当落	名簿登載者名		得票数					
1		山	田	太	郎	291,188.955	1		小	林	節	78,272.321			
2		あ	ら	い	広	幸	2		小	円	より子	20,496			
3		平	山	ま	こ	と	3		平	野	道	子	6,194		
4		お	お	さ	か	佳	巨	4		あ	ら	西	き	大	樹
5		伊	藤	な	か	じゅん	こ	5		あ	ら	西	き	大	樹
6		た	な	か	だい	すけ	3,049.338	6		橋	本	さ	べ	ん	工
7		福	田	こう	ぞう	2,405.187	7		吉	田	あ	き	子	2,934.266	
8		藤	岡	か	よ	こ	2,065	8		杉	本	志	乃	2,272	
9		朝	倉	秀	雄	962.446	9		立	渡	み	つ	あ	き	1,958
								10		渡	辺	良	弘	1,806.549	

幸福実現党				支持政党なし											
得票総数 (a) + (b)		366,815.451		得票率		0.65		得票総数 (a) + (b)		647,071.670		得票率		1.16	
政党等の得票総数 (a)				306,518.000				政党等の得票総数 (a)				597,702.000			
名簿登載者の得票総数 (b)				60,297.451				名簿登載者の得票総数 (b)				49,369.670			
名簿登載者数				2				名簿登載者数				2			
当選人数		0		男		0		当選人数		0		男		0	
				女		0						女		0	
得票順位	当落	名簿登載者名		得票数		得票順位	当落	名簿登載者名		得票数					
1		七	海	ひ	ろ	こ	31,717.612	1		佐	野	秀	光	31,334	
2		釈	量	子	28,579.839	2		本	藤	昭	子	18,035.670			
合 計															
得票総数 (a) + (b)		56,007.352.842		得票率		100.00									
政党等の得票総数 (a)				41,908.648.000											
名簿登載者の得票総数 (b)				14,098.704.842											
名簿登載者数				164											
当選人数		48		男		37									
				女		11									

平成28年7月10日執行
参議院比例代表選出議員選挙

選挙公報

鳥取県選挙管理委員会

希望が、ゆきわたる国へ。

詳しくはウェブサイト
www.komei.or.jp

「安定」の自公か「混乱」の民共か——を選択する選挙です

今回の参院選は、自民、公明両党による「安定」政権の継続で政策を前進させるか、政策もめざさず社会像もまるで違う、民進、共産勢力による「混乱」の政治に陥るか、今後の日本の針路を問う重要な選挙です。

自公両党による3年半の安定政権のもと経済再生を進め、税取増や雇用・賃金の改善を実現しました。公明党は、この歩みに力強さを増し、デフレ脱却をやり遂げるとともに、その実感を国のすみずみまで届けていきます。一人ひとりが輝き活躍できる社会の実現に向け、「成長と分配の好循環」を強力に進めていきます。

力強い経済成長を—地方へ、中小企業へ、家計へ

成長戦略や個人消費の喚起策を執行し、さらなる家計の収入アップを実現します。

●観光、文化、農業など地域の魅力を活かした地方創生を推進 ●最低賃金1,000円(全国加重平均)への引上げ、同一労働同一賃金の実現

●下請けいじめを許さない、やる気のある中小企業を応援 ●経済の好循環を確実にするため、総合的かつ大胆な経済対策を執行

若者・女性が活躍できる希望社会へ

長時間労働を減らし、有給休暇や育児介護休業の取得を推進するなど、働き方・休み方改革を断行します。

●時間外労働の上限規制の導入 ●短時間勤務やテレワークの推進

●保育所、放課後児童クラブの待機児童ゼロの推進 ●給付型奨学金の早期実現、無利子奨学金を拡大

社会保障を着実に前進

消費税引き上げ延期でも、保育・介護の受け皿拡大や人材の確保など、財源を確保し社会保障を着実に前進させます。

●保育や介護従事者の賃金引き上げ、キャリアアップ支援 ●年金対策として、年金受給に必要な加入期間を25年から10年に

●低年金の方々への「年金生活者支援給付金」の早期実現 ●がん対策、障害対策、認知症対策などの推進

安全・安心な国づくりへ 防災・減災対策を

災害に強い国づくりをめざし、防災・減災ニューディールを着実に推進します。

●平成28年熊本地震、東日本大震災からの復興・復興 ●被災者の方々の安心できる住まいの確保と生活再建支援の加速

●道路や橋などの長寿命化等の対策を進め、国内需要や雇用を創出 ●地域防災力の向上と、防災拠点の整備

小さな声を、聴く力。

公明党

略称は公明

比例区の投票用紙には、公明党の候補者名または公明党と、お書き下さい。



よこやま 信一 現
元農林水産大臣政務官、参院議員1期。北海道大学大学院博士課程単位取得、50歳。「地方創生」で未来を創る。実現力の男。



ながさわ ひろあき 現
参院災害対策特別委員長、参院議員1期。東洋大学卒、57歳。庶民とともに行く。



はまだ 濱田 まさよし 現
前復興副大臣、参院議員2期。京都大学卒、59歳。あなたの声、活かす力!



にし の 龍野 せいし 新
医学博士、医師。党国際局長。愛媛大学大学院博士課程修了、51歳。未来を診る。希望をひらく。



たに あい 正明 現
党政策調査会副会長、参院議員2期。京都大学大学院修士課程修了、43歳。人間を守る。時代を開く



あきの たかお 公造 現
党参院政策審議副会長、参院議員1期。長崎大学大学院修了、48歳。明日の「健康ニッポン」を造る。

公明党は、参院選比例区に上記の6人をはじめ17人を公認しています。(※公明党本部は公認順位を決定)

アベ政治の暴走を止める



- 憲法活かし「戦争しない国」へ
- 時給今すぐ1000円以上に
- 返さなくてもいい奨学金を
- 辺野古の新基地建設反対
- 脱原発社会をめざします
- TPP参加に断固反対
- 消費税率の引き上げNO

平和憲法と戦後70年にわたる平和国家としての歩みを壊すことは許して許せません。社民党は平和憲法をいかに、平和で人間らしく暮らせる社会をめざします。

比例区は社民党

http://www5.sdp.or.jp/



政治を市民にとりもどす
ふくしま 福島 みずほ
【所属党】
参院選、参院議員補選、兵庫県、元内閣府参事長
【経歴・得意分野】
平和、女性、人材、教育、雇用、経済、大規模建設



平和と共生と安心のくにづくり
よしだ 吉田 ただとし
【所属党】
参院選、参院議員、元大阪府議会議員
【経歴・得意分野】
犯罪、地方自治、交通、港湾、農林政策



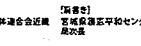
憲法9条を守り、脱原発社会の実現を
し の さ しのざき たかし
【所属党】
社民党参院議員、参院議員、参院平和推進議員、参院議員




少数者への差別と偏見を無くす
い わ の 伊藤 よしき
【所属党】
参院選特別委員の幹事、参院議員、参院議員、参院議員、参院議員



貧困の連鎖を断ち、平和な社会
か たら 川口 哲
【所属党】
全国中小企業団体連合会近畿ブロック副会長



支えあう夢のもてる社会へ
や ま 田 英 次
【所属党】
参院選参事副会長、参院議員、参院議員、参院議員



命の尊厳を新元
だま ます ます ます
【所属党】
元参院議員、参院議員、参院議員、参院議員



参院議員、参院議員、参院議員、参院議員

平成28年7月10日執行
参議院比例代表選出議員選挙

選挙公報

鳥取県選挙管理委員会



小林節とはこんな人
慶応義塾大学名誉教授、弁護士。1949年東京都生まれ。かつては自由民主党の政策に「ブレイン」として関わると、昨年の「安倍内閣」をめぐって参議院議員選挙で自民党候補に「立憲主義を擁護する」として立候補、これがきっかけで自民党内閣の退任を決めた。アベノミクスを止め、憲法を守ることを主張。憲法は国が定めたルール、守るべきルールという人柄があったため、「国民怒りの声」のリーダー。

**ガンバレ！
小林節と「国民怒りの声」**
山口隆一（憲法学者、東大名誉教授）、安田明（俳優）、三枝成彰（作家）、高川れい子（作家）、「国民怒りの声」のメンバーとして参議院議員選挙に出陣した。選挙権年齢引き下げを主張するママの会（代表）、伊勢崎賢治（国研所研究員）、原中啓征（前日本国連代表）、宇野浩二（元日本弁護士連合会会長）、中山武敏（作家）、太田四子（作家）、白井聡（作家）、内田樹（作家）、平松邦夫（元大分県知事）、遠藤厚子（歌手）らと一緒

代表（慶応大名誉教授・憲法学者） せつ **1%の富裕層の代弁者アベ政治にNO!** **小林節 国民怒りの声** (略称「怒り」)

国民怒りの声 設立宣言(2014年5月9日)より
政治の健全は、国家権力を用いて主権者国民の生活を保護することに在る。国民にあって、幸福の条件は自由と平和である。しかしに、幸福と成長は、世界のどこかで戦争の犠牲者が犠牲された社会の産物である。したがって、平和と成長は、戦争を止めることが前提である。平和と成長は、戦争を止めることが前提である。平和と成長は、戦争を止めることが前提である。

かえって、これは、民主主義の前提である。平和と成長は、戦争を止めることが前提である。したがって、平和と成長は、戦争を止めることが前提である。平和と成長は、戦争を止めることが前提である。

99%の普通の人々が共に生きられる社会へ!

- ### 「国民怒りの声」7つの基本政策
- | NO!(反対) | YES!(実現) |
|----------|-----------------|
| メディアへの介入 | 自由な言論報道の回復 |
| 消費税増税 | まず行財政のムダをなくす |
| 辺野古新基地建設 | 中止しアメリカと再交渉! |
| TPPへの参加 | 再交渉日本の国益を守る! |
| 原発の再稼働 | 新工ネルギーへの転換! |
| 戦争法と関連予算 | 子育て、教育、雇用、福祉の充実 |
| 憲法改悪 | 人権・平和国家ブランドの発信 |

円より子 (69歳) 知事公約実現一歩先、元参議院議員 (元鳥取県知事) 参議院議員	橋本ベン (62歳) 元参議院議員 政治家、弁護士	渡辺良弘 (50歳) 新参議院議員 参議院議員	杉本志乃 (48歳) アットフューチャー 一社社員 会社員、専業主婦	吉田あき子 (45歳) 「空想」の編集者、作家、編集者	あらき大樹 (45歳) 公認会計士、会社役員、起業家、投資家	大西サチエ (43歳) 会社員、ママの会代表、元代表、町会女子大生	立川みつあき (39歳) 会社員、ママの会代表、町会女子大生	平野道子 (37歳) 女性起業家 (歌手・女優・タレント)、元歌手、タレント

選挙権年齢引き下げ

○選挙権年齢が18歳以上に引き下げられました。
このたびの参議院議員通常選挙では18歳、19歳の方も投票できます。

期日前投票

- 仕事やレジャー、冠婚葬祭などで投票日当日に投票できない人は投票日前でも投票することができます。
- 期日前投票のできる期間
6月23日(木)から7月9日(土)まで

詳しくはお住まいの市町村選挙管理委員会にお問い合わせください。

この一票、私にできる、意思表示

平成28年7月10日執行
参議院比例代表選出議員選挙

選挙公報

鳥取県選挙管理委員会

維新

古い政治を壊す。新しい政治を創る。

今の政治は金や権力と癒着する政治家天国!

消費税増税と同時期に 国会議員報酬 月額約26万円増! <small>※H26年 月額約103万円→約129万円</small>	月100万円の ポケットマネー <small>(使途公開されない文書通信交通費)</small>	大企業から政治家への 献金は 年25億円以上!
維新なら こつする! 国会議員の報酬を 恒久的に30%削減!	維新の改革を 全国へ! すべての国会議員に経費の 領収書公開を義務化!	維新の改革を 全国へ! 企業・団体献金の 受け取りを禁止!

消費税増税を先送りした今だからこそ、政治家が身を切り財源を生み出す。

納税者が納得のいく改革を、全国へ!



代表 松井 一郎

比例代表候補者

 片山とらのすけ 昭和33年東大法学部 おおさか維新の会共同代表 副代表兼副代表 即断即決、頼れる男	 あらと 英夫 元東京理科大学議員 大東文化大会幹事 医療制度改革と 教育の無償化	 石井あきら 昭和32年5月6日生 茨城県新の会代表代行 「きぼうとこころ」の ある日本へ。	 うさみ孝二 43歳/関西大学卒 公認会計士・税理士 計算の得意な 公認会計士です。	 梅村さとし 41歳/大阪大学医学部卒 内科医師 日本を元気に! 医療改革に全力!	 ギブ剛 平成14年4月~平成26年4月 金沢市長 「おおさか」の改革を 沖縄で、全国で
 串田誠一 元近畿大学大学院教授 弁護士 マンガ原作者(三宅博) 車かつは二度だけ禁止	 さかい良和 大阪維新の会・大阪府会議員 ITの創業者・経営者 医療制度改革を 全国へ	 島さとし ソフパシフィック株式会社 専任社員 元完全無償議員 経営と政治を知った男 再び政治へ	 鈴木こうじ 大阪大学法学部 前鳥取県議会議員 改革を全国へ 地方を良く	 鈴木のぞむ 前鳥取県議員 元鳥取市長 ふるさとの安心 安全をまもるために	 高橋英明 3期12年川口市議会議員 男一女4人家族 地方から 国の形を変える
 ヒグチ俊一 北条大学法学部専攻科 大東文化 大学法学部 元鳥取県議員 元鳥取県議員 元鳥取県議員 優やかに暮らせる日本にしたい	 三宅博 前鳥取県議員 NHK 放送 経営者 憲法を改正して 美しい日本を創ろう	 矢野よしあき 大阪生/大阪大 院上野元鳥取県議員 誇り高く 自立国家日本をつくる	 渡辺よしみ 元鳥取大学(元鳥取県)大 元鳥取市長(元大 鳥取の朝日 やるべきことがある	身を切る改革、維新だからできる。 おおさか維新の会	

比例代表は「維新」または、候補者名をお書きください。

法案に参加できる! 国会 議員

政策なし 党としての政策なし

賛成多数なら賛成 賛成多数なら賛成 反対多数なら反対

政策一切なし 議決権行使しに行くだけ!

この選択肢が欲しくありませんか?

支持政党なし (略称) 支持なし

支持政党なし 党 党 党

佐野 秀光 ざの ひでみつ 45歳 元代表
日本大学卒、「日本初」の挑戦!!を社訓に、大学2年(20歳)の時に(株)情報通信ネットワーク設立。2008年より前人未到の活躍場より早く、倍々に利益増進を期する「総起飛投資塾」事業を展開中。2013年7月より支持政党なし代表。

本藤 昭子 ほんとう しょうこ 74歳 元代表
2009~2011年鳥取県議員 元鳥取県議会議員 元鳥取県議会議員

平成28年7月10日執行
参議院比例代表選出議員選挙

選挙公報

鳥取県選挙管理委員会

この道を。力強く、前へ。

政権奪還から3年半。私たち自民党は、経済を最優先に取り組んできました。
 雇用は110万人増加し、企業収益は中小企業も含め過去最高となり、今世紀最も高い水準の賃上げを3年連続で実現しました。
 また史上初めて、有効求人倍率がすべての都道府県で1倍を超えました。全国の求職者誰にでも仕事先がある状況です。
 アベノミクスは、まだ道半ばではありますが、確実に「結果」を生み出しています。
 これからもアベノミクスのエンジンをフル回転することで、デフレからの脱出速度をさらに加速させます。
 先日、オバマ大統領による被爆地・広島訪問が実現しました。平和安全法制の成立により、日米同盟の絆は一層深まっています。
 「前進か、後退か。」日本をあの混迷の時代に、後戻りさせるわけにはいきません。
 私たちの子や孫の世代に、平和で豊かな日本を引き渡すため、この道を、力強く、前へ進んで行こうではありませんか。



自由民主党総裁
安倍晋三

<自由民主党公認 比例代表候補者>

<p>中西 さとし なかにし さとし/元 高知県議会議員 地方創生、異業連携、少子高齢化対策、女性が活躍できる場の創出、危機管理の強化、憲法改正、私とみなさんとの約束です。</p> 	<p>今井 絵理子 いまい えりこ/歌手 いっしょに学び、いっしょに考え、いっしょに生きる。すべての子どもたちが笑顔と希望にあふれる環境をつくりたい。</p> 	<p>とくしげ 雅之 とくしげ まさゆき/全国建設協会 相談役 安心・信頼・温もりを大切に政治を実現し、事と希望のある日本を創るために、「誠実と実行」をモットーに全力を尽くします。</p> 
<p>竹内 いさお たけうち いさお/前 鳥取市長 私は、「再興・鳥取から日本一の地方創生を実現します。また、河野重雄系、左派などの発展に全力を尽くします。</p> 	<p>うと たかし うと たかし/元 鳥取県 外交力の強化により、国際社会をリードする地位を確立し、世界秩序の維持と共通価値を守るための安全保障体制の充実化を図る。</p> 	<p>藤井 もとゆき ふじい もとゆき/前 文部科学副大臣 新分野として、医療、教育、食糧安全、そして保険、年金、福祉等、国民生活の安心安全を支える社会づくりに全力で取り組みます。</p> 
<p>青山 繁晴 あおやま しばはら/独立総合研究所 社長 既得権益を壊すには、おのれの人生を賭してでも立っかない。日本を真の大国にし産業を輸出産業に大転換し加給増産を推進!</p> 	<p>大江 やすひろ おおえ やすひろ/前 鳥取県議員 鳥取山形県6期、参議院議員2期(鳥取と山形)で、日経友好、国産品活用、介護現場と防災マツジの環境改善に努める。</p> 	<p>藤木 しんや ふじき しんや/前 県上届議員 副委員長 30年間の農業経験、JA組合長の経験を活かし、農業者とJAの目標に立ち、農業者の代表として、現場の声を届けていきます!</p> 
<p>あぜもと 将吾 あぜもと しょうご/日本労働組合総連合会 副理事長 *労働者の心配なく雇止めを受けられる国に! *健康診断や労働教育で児童と口口! *健康寿命を伸ばして健康な社会を!</p> 	<p>小川 かつみ おがわ かつみ/公益社団法人 日本理学療法士協会 副会長 私は国民の幸福な生活に資するリハビリテーション、介護、医療、医療、福祉の推進作りと医師 介護専門職の環境改善に努めます。</p> 	<p>堀内 恒夫 ほりうち つねお/文部科学省 副大臣 大人も子供も皆のいる方も、誰もがスポーツを楽しむ生涯スポーツ社会の実現を目指し、元氣な日本をつくりたい。</p> 
<p>あだち まさし あだち まさし/自民党国政選挙対策委員長 現職18年、国政10年という今までの民間経験を活かし、政治と経済の連携強化として様々な政策課題に挑みます。</p> 	<p>片山 さつき かたやま さつき/自民党 総務部 部長 政界10年で大躍進とタテマツジの打撃が懸念、補選の人に現れた給料が払える経済と金と暮らしを守る社会政策部を立ち上げます。</p> 	<p>増山 としかかず ますやま としかかず/元 経済産業省 北海道経済産業局長 地域のために、地域を支える中小・小規模事業者の力になりたい。「儲かる地域と事業」を作り出し、元氣な日本を取り戻します。</p> 
<p>足立 としゆき あだち としゆき/元 国土交通省 副大臣 国土交通省で積んだ、インフラ整備や防災・減災、危機管理などの行政経験を活かし、国土と命を守る建設産業再生に貢献します。</p> 	<p>進藤 かねひこ しんどう かねひこ/全国土地改良区連合会 副会長 鳥取山形と土地改良は日本の命綱です。進藤かねひこは安全で安心な食と水が潤う鳥取と水、美しい鳥取山形を全力で守ります。</p> 	<p>水 おち敏 栄 みずおち ともみ/一般社団法人 日本選挙権会 会長 平和を尊ぶ教育の推進に尽力し、恒久平和社会の実現を目指します。共に発展で動かない国づくりを目指し、総合政策を推進します。</p> 
<p>伊藤 ようすけ いとう ようすけ/作家 エンターテインメントの力で地方創生。地方にシゴトをつくり、若者が活力を与え、国を豊かにしていきたいと考えています。</p> 	<p>自見 はなこ みみ はなこ/小説家 専業作家 誰もが安心して必要な医療・介護・福祉が受けられる社会をつくりたい。子ども・子育て支援、医療・介護・福祉でまちづくり。</p> 	<p>宮島 よしふみ みやじま よしふみ/一般社団法人 日本建設者生活技能会 会長 *選挙権を行使して自派の健康維持・推進 *病弱から在宅医療まで医療体制の構築 *国民が安心して暮らせる地方創生を推進</p> 
<p>そのだ 修光 そのだ しゅうこう/公益社団法人 全国老人福祉施設協議会 理事 一般社団法人として社会保険の充実が必要で、現場の高齢者と施設での実態を活かし、介護・子育て支援を一手先へ進めます。</p> 	<p>山 谷 えり子 やまたに えりこ/前 参議院議員 参事院の充実、教育再生、国を元気に、田舎の創生、憲法改正... 美しい日本を守るための全力を尽くします。</p> 	
<p>たかがい 恵美子 たかがい えみこ/自由民主党 女性局長 参議院代表委員として「国民一人ひとりが、楽しく、豊かに、空々と暮らせる社会」づくりを目指して参ります。</p> 	<p>山 田 宏 やまだ ひろし/前 参議院議員 今、日本は緊急事態です。しかしそれを終戦と捉え、新しい道を探っていくことが私の政治家としての仕事です。「改革改革を国政」</p> 	

政治は国民のもの

自民党

www.jimin.jp

比例代表は、自民党 比例候補者名 または 自民党 とお書きください。

平成28年7月10日執行
参議院比例代表選出議員選挙

選挙公報

鳥取県選挙管理委員会

愛してるから、黙ってられない。

- ① **国防強化**
平和を守り抜きたいから、
しっかり国防!
- ② **減税**
すぐに景気を良くしたいから、
消費税を5%に!
- ③ **マイナンバー見直し**
個人の自由を守りたいから、
マイナンバーの見直しを!
- ④ **歴史認識**
歴史・領土問題に正論を訴え、
誇れる日本を!
- ⑤ **経済成長**
GDP1,500兆円達成*で、
揺るぎなき繁栄日本を!
(17年度推定値)

新しい選択。

幸福実現党

〒107-0052 東京都港区赤坂2-10-8

hr-party.jp

幸福の声を聴きたいなら
truthyouth.jp

比例は

幸福

略称:幸福

とお書きください。

積量子

七海ひろこ



消費増税再延期だけでは不十分

成長戦略、若者応援、老後不安を解消する新発想が「日本のこころ」にはあります!

日本のこころ
日本のこころを大切に
(略称「日本」)

新発想「消費税マイルージ制度」の導入で、実質的な減税を

払う消費税から、貯める消費税へ。
景気回復の新発想!消費税マイルージ制度

飛行機に乗るとマイルが貯まるように、
消費税を払うとマイルが貯まって、65歳を超えた時に
還付される制度を私たちの党は提案しています。

今年3月の参議院予算委員会、安倍総理からこの制度に対して、
消費を活性化するための建設的な提案であると評価を受けました。

- 新** 全く新しい成長戦略
消費意欲を喚起し、経済成長へ
- 発** 社会保障を発展させる
払うほど貯まっていく、老後の安心
- 想** 次世代への想い
一般財源に手を付けない
次世代にツケを残さない

政策の詳細はWEBで
日本のこころ



比例は「日本」と書けば、日本が変わる。二枚目の投票用紙は、「日本」とお書きください

豊かな社会へ



代表 あらい広幸
新党 改革
www.shintokaikaku.jp

安保护法は必要しかし
自衛隊の海外派遣前の国会承認ルールを決めました。

難病や医療大麻の
研究を推進
難病予防や治療のために、やれることをやっています。

助け合う心をカタチに
介護・医療・年金の3保険の一体化などを提案中。

「改革」 みんなで

「家庭ノミクス」で アベノミクス補強

格差是正や再分配はこれから本番。それは「家庭ノミクス」。

脱原発する ただ一つの保守政党

私たちが原発を止めようとしている理由は、安全な電力を確保したいから。

表現の自由を守り、 児童養護・障がい者 政策推進	少子化対策の 最終兵器	生きやすい社会を コソゾウ改革	居酒屋法案を 国会に 持ち込もう	原発ゼロで 再生可能 エネルギー社会 を実現!	女子力で 「ごちそうさま」 を世界に!	社会的弱者に もっと政治の 暖かい光を	早期に 医療大麻研究を。 おいしいこと、 おいしいと思う	私も候補者 なんです
山田太郎 現 参議院議員	藤岡かよこ 会社役員	福田こうぞう 飲食店経営	たなかだいすけ 会社経営	おおさか佳巨 除染工事管理者	いずみじゅんこ 農と女性協会代表	朝倉秀雄 ノンフィクションライター	平山まこと 前 参議院議員	あらい広幸 新党改革代表・現 参議院議員

比例代表は2回目投票
「名前」か「改革」とお書き下さい!

平成28年7月10日執行
参議院比例代表選出議員選挙


選挙公報

鳥取県選挙管理委員会

生活が第一。



政治とは、
生活である。



生活の党と
山本太郎となかまたち

① 子育て・教育

- <子育て>
 - 月額2万円の子ども手当実現
 - 保育園待機児童ゼロ
- <教育>
 - 高校授業料無償化の堅持
 - 給付型奨学金制度の創設

② 家計・雇用

- <家計>
 - 可処分所得1.5倍を目指す
 - 地域経済活性化の交付金を実現
- <雇用>
 - 非正規労働者の正規労働者化
 - 地方分権で地方の雇用創出

③ 医療・年金

- <医療>
 - 国民皆保険の堅持と窓口負担の軽減
 - 保険適用範囲の拡大
- <年金>
 - わかりやすい年金制度へ一元化
 - ペーシックインカム制度の導入

地域が主役の社会を実現します!

◎比例代表は「生活の党と山本太郎」または「候補者名」をお書きください!

あなた
国民と進む。

民進党



民進党代表 岡田 克也

民進党比例代表名簿登載者 (アイウエオ順)

有田 芳生
元参議院議員 現職64歳
グループ長、議員4人と
とごん
現職主席。

石橋 みちひろ
元参議院議員 現職51歳
中央本部副執行役員
つながって、
ささえあう社会へ。

えさきたか
地方行政 現職55歳
公共サービスの専門家
ともに声をあげ、
明るい未来を創りだそう。

大河原 まさこ
元参議院議員 元職60歳
現職
共に生きる社会。大切
なのは、いのちと平和。
世界一安心安全な国、
日本を実現します。

小野 次郎
元参議院議員 現職62歳
現職
世界一安心安全な国、
日本を実現します。

かまたに 一也
元参議院議員 現職53歳
元参議院代議団副会長
反TPP! 食を守る。
農業・農村を守る。

かわいたかのり
元参議院議員 元職52歳
現職
んがにしません。
汗と税!

小林 正夫
元参議院議員 現職69歳
現職
政治は生活と連続!
現場の声が国を動かす!

しばた 巧
行動改革 現職55歳
文教政策のエキスパート
人への教育こそ
未来への種まき。

たしろ かおる
元山形県議員 現職56歳
議員活動グループを創り
子どもたちが笑顔で成長できる社会へ。

田中 なおき
元参議院議員 現職76歳
新潟と東日本の
復興をつなぐ。

とどろき 利治
元参議院議員 元職56歳
現職
ものづくり・人づくり。
安心づくり。

なたにや 正義
参議院議員 現職58歳
現職
子どもたちに未来を!
つながり支えあう社会へ。

なんば 翼二
元参議院議員 現職57歳
現職
つなげよう"絆"
心ひとつに。

西村 まさみ
参議院議員 現職62歳
現職
いのちを守る
政治を。

白しんくん
元参議院議員 現職57歳
現職
社会問題の解決
平和憲法を守る!

はまぐち 誠
自民党議員 現職51歳
特別中央執行役員
みんなであつなげる
明るい未来。

藤川 しんいち
JAM副会長 現職52歳
現職
ものづくり・ひとづくり。
くにつくり。

ふじすえ 健三
元参議院議員 現職52歳
現職
笑顔あふれる
平和な社会をつくる。

前田 たけし
元参議院議員 現職78歳
現職
環境革命推進～持続
可能な共生社会へ～

もりや たかし
日本私鉄連盟 現職49歳
現職
みんなが笑顔で地域を
みんなの思いを国へ。

矢田 わか子
元参議院議員 現職50歳
現職
みんなが笑顔で地域を
みんなの思いを国へ。

比例代表は、「候補者名」または「民進党」と
お書きください。

略称=民進



民進党
www.minshin.or.jp

参議院議員通常選挙

投票日 7月10日(日)

投票時間は、市町村又は投票所ごとに異なることがあります。

(午前7時から午後8時までの投票所と、これと異なる
投票時間の投票所がありますので、ご注意ください。)

選挙権年齢引き下げ

- 選挙権年齢が18歳以上に引き下げられました。
このたびの参議院議員通常選挙では18歳、19歳の方も投票できます。

期日前投票

- 仕事やレジャー、冠婚葬祭などで投票日当日に投票できない人は投票日前でも投票することができます。
- 期日前投票のできる期間
6月23日(木)から7月9日(土)まで

詳しくはお住まいの市町村選挙管理委員会にお問い合わせください。



この一票、私にできる、意思表示