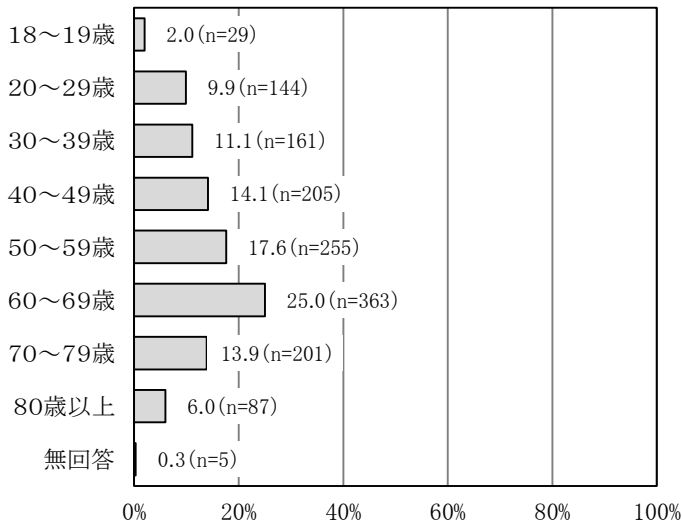


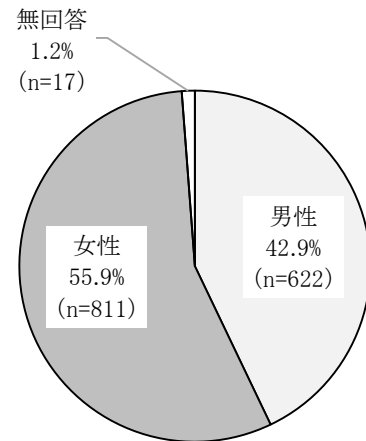
## 【回答者の属性】

### IV. 回答者の情報

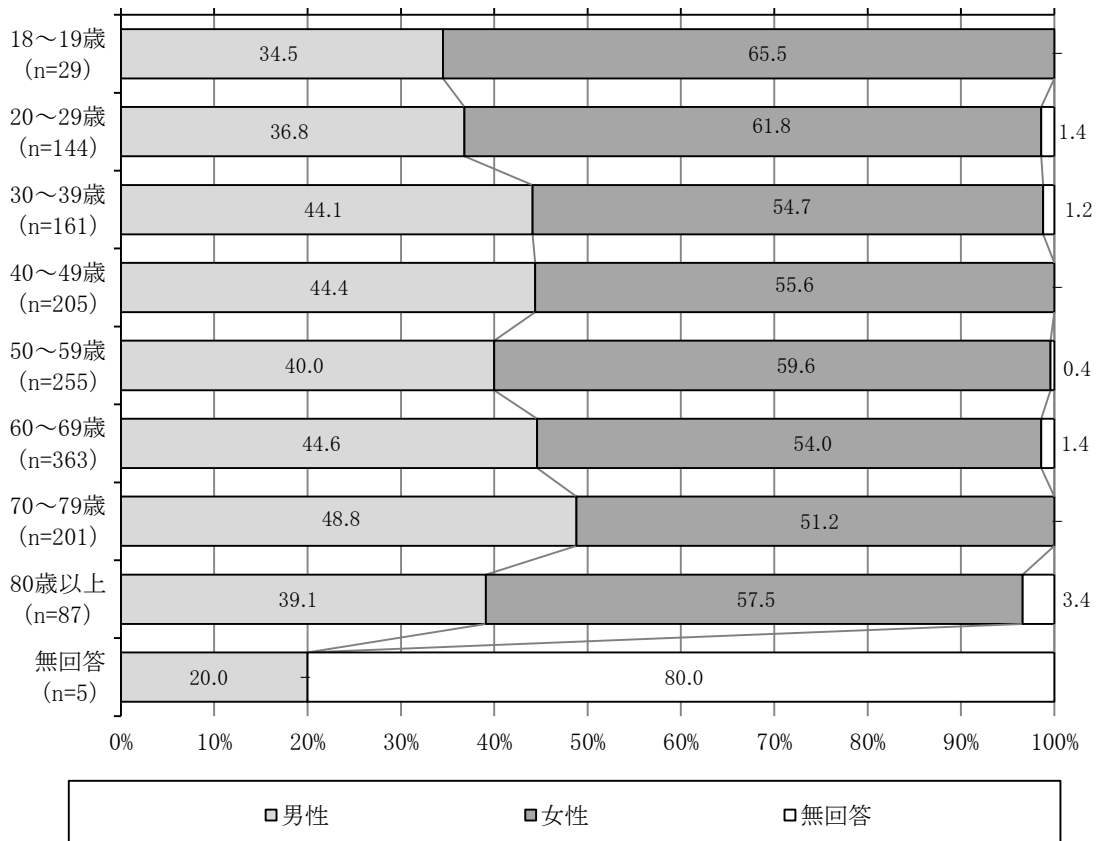
(1) 年代 (問19)



(2) 性別 (問20)



(3) 性別 × 年代



〈市町村別調査対象者数〉

区 分		人 口			抽 出 数		
		男性	女性	合計	男性	女性	合計
東 部 地 区	鳥取市	75,460	83,076	158,536	467	522	989
	岩美町	4,780	5,395	10,175	30	33	63
	八頭町	7,201	7,859	15,060	44	50	94
	若桜町	1,442	1,631	3,073	9	10	19
	智頭町	3,018	3,432	6,450	19	22	41
	(小計)	91,901	101,393	193,294	569	637	1,206
中 部 地 区	倉吉市	18,852	21,732	40,584	120	133	253
	湯梨浜町	6,736	7,468	14,204	42	46	88
	三朝町	2,671	3,025	5,696	17	19	36
	北栄町	6,108	6,778	12,886	38	42	80
	琴浦町	7,116	8,026	15,142	45	50	95
	(小計)	41,483	47,029	88,512	262	290	552
西 部 地 区	米子市	58,017	65,408	123,425	363	406	769
	境港市	13,942	15,186	29,128	86	96	182
	南部町	4,447	5,001	9,448	28	31	59
	伯耆町	4,531	5,043	9,574	28	32	60
	日吉津村	1,351	1,538	2,889	9	9	18
	大山町	6,871	7,508	14,379	43	47	90
	日南町	2,050	2,371	4,421	13	15	28
	日野町	1,382	1,597	2,979	9	10	19
	江府町	1,284	1,485	2,769	8	9	17
	(小計)	93,875	105,137	199,012	587	655	1,242
合 計		227,259	253,559	480,818	1,418	1,582	3,000

<調査対象者の特性>

【性別】

区 分	件 数	割 合
男性	622	42.9
女性	811	55.9
無回答	17	1.2
計	1450	100

【年代】

区 分	件 数	割 合
18～19 歳	29	2.0
20～29 歳	144	9.9
30～39 歳	161	11.1
40～49 歳	205	14.1
50～59 歳	255	17.6
60～69 歳	363	25.0
70～79 歳	201	13.9
80 歳以上	87	6.0
無回答	5	0.3
計	1450	100

【職業】

区 分	件 数	割 合
会社員 (公務員含む)	531	36.6
自営業 (家族従事者も含む)	152	10.5
パート ・ アルバイト	206	14.2
学生	47	3.2
専業主婦 (主夫)	143	9.9
無職	359	24.8
無回答	12	0.8
計	1450	100

【住まい】

区 分	件 数	割 合
鳥取市	492	33.9
米子市	360	24.8
倉吉市	113	7.8
境港市	86	5.9
岩美郡	28	1.9
八頭郡	47	3.2
若桜町	7	0.5
智頭町	20	1.4
湯梨浜町	51	3.5
三朝町	16	1.1
北栄町	38	2.6
琴浦町	43	3.0
南部町	26	1.8
伯耆町	28	1.9
日吉津村	9	0.6
大山町	39	2.7
日南町	15	1.0
日野町	12	0.8
江府町	12	0.8
無回答	8	0.6
計	1450	100