

**平成29年10月1日現在
鳥取県年齢別推計人口
(要約)**

1 鳥取県の人口構成

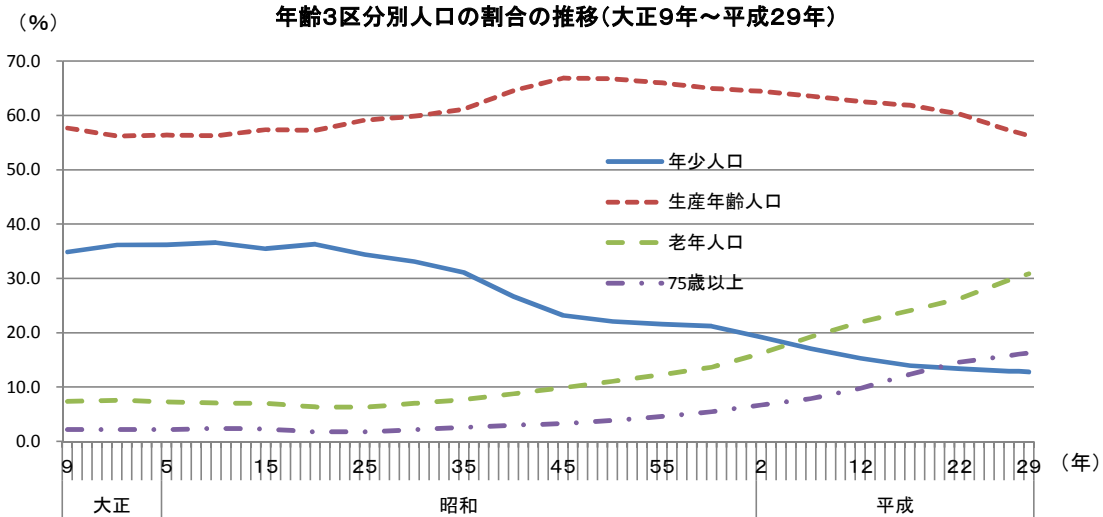
年少人口割合は12.8%で過去最低、老年人口割合は30.9%で過去最高

鳥取県の人口の年齢3区分別の人口構成割合を前年と比べると、年少人口は988人(構成比は0.1ポイント)減少し、生産年齢人口は5,390人(同0.5ポイント)減少した。一方、老年人口は2,032人(同0.6ポイント)増加した。

区分	人口(人)	構成(%)	対前年増減(人、ポイント)	
年少人口(0～14歳)	71,766	12.8	-988	-0.1
生産年齢人口(15～64歳)	315,542	56.3	-5,390	-0.5
老年人口(65歳以上)	173,562	30.9	2,032	0.6
うち75歳以上	91,634	16.3	715	0.2
県全体人口	565,233	100.0	-4,346	—

※県全体人口は年齢不詳(4,363人)を含む。

※構成比は県全体人口から年齢不詳を除いて算出。



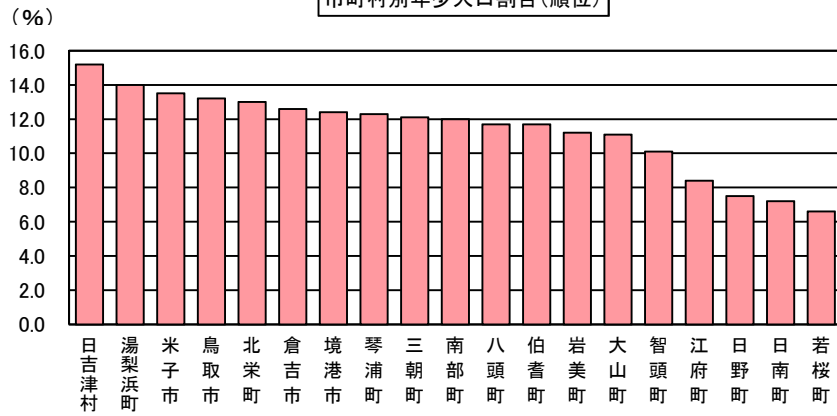
2 市町村別の人口構成

**老年人口割合が全市町村で上昇し、日南町で50.9%と初めて50%を超過
智頭町、三朝町、日吉津村及び伯耆町で年少人口割合が上昇
生産年齢人口割合は全市町村で低下**

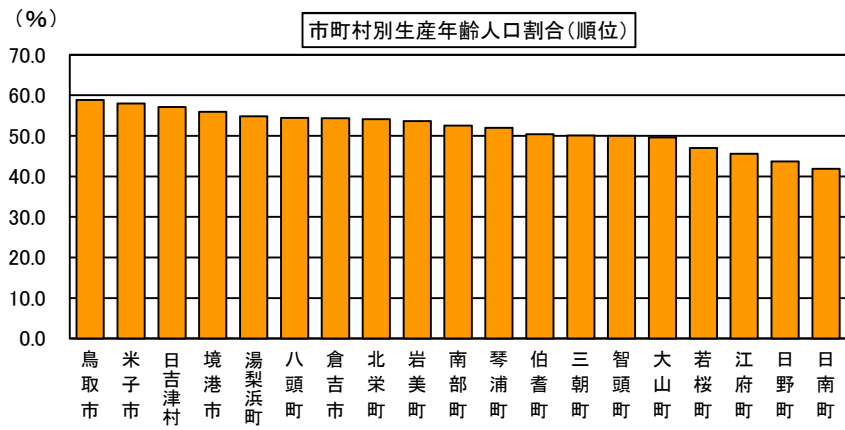
区分	人口構成状況
年少人口割合 (0～14歳)	[上昇] 智頭町、三朝町、日吉津村、伯耆町 [同水準] 倉吉市、岩美町、若桜町、大山町、南部町、江府町 [低下] 上記を除く、9市町
生産年齢人口割合 (15～64歳)	[低下] 全市町村
老年人口割合 (65歳以上)	[上昇] 全市町村

【推計人口】平成27年国勢調査人口を基準として、外国人を含む人口動態(出生・死亡・転入転出)により推計した人口。

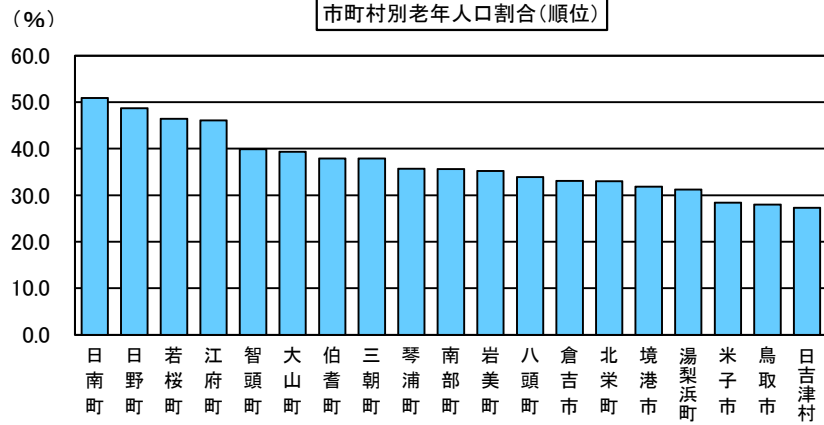
市町村別年少人口割合(順位)



市町村別生産年齢人口割合(順位)



市町村別老年人口割合(順位)



＝平成29年10月1日現在＝

鳥取県年齢別推計人口

※平成27年国勢調査人口を基準として、外国人を含む人口動態（出生・死亡・転入・転出）により推計した人口です。

平成29年11月

鳥取県地域振興部統計課

〔用語の解説〕

1 年少人口

0歳～14歳の人口をいう。

2 生産年齢人口

15歳～64歳の人口をいう。

3 老年人口

65歳以上の人口をいう。

4 年少人口指数

年少人口の生産年齢人口に対する比率をいう。

$$\text{年少人口指数} = \frac{\text{年少人口}}{\text{生産年齢人口}} \times 100$$

5 老年人口指数

老年人口の生産年齢人口に対する比率をいう。

$$\text{老年人口指数} = \frac{\text{老年人口}}{\text{生産年齢人口}} \times 100$$

6 従属人口指数

年少人口と老年人口が生産年齢人口に対して占める比率をいう。

$$\text{従属人口指数} = \frac{\text{年少人口} + \text{老年人口}}{\text{生産年齢人口}} \times 100$$

7 老年化指数

老年人口の年少人口に対する比率をいう。

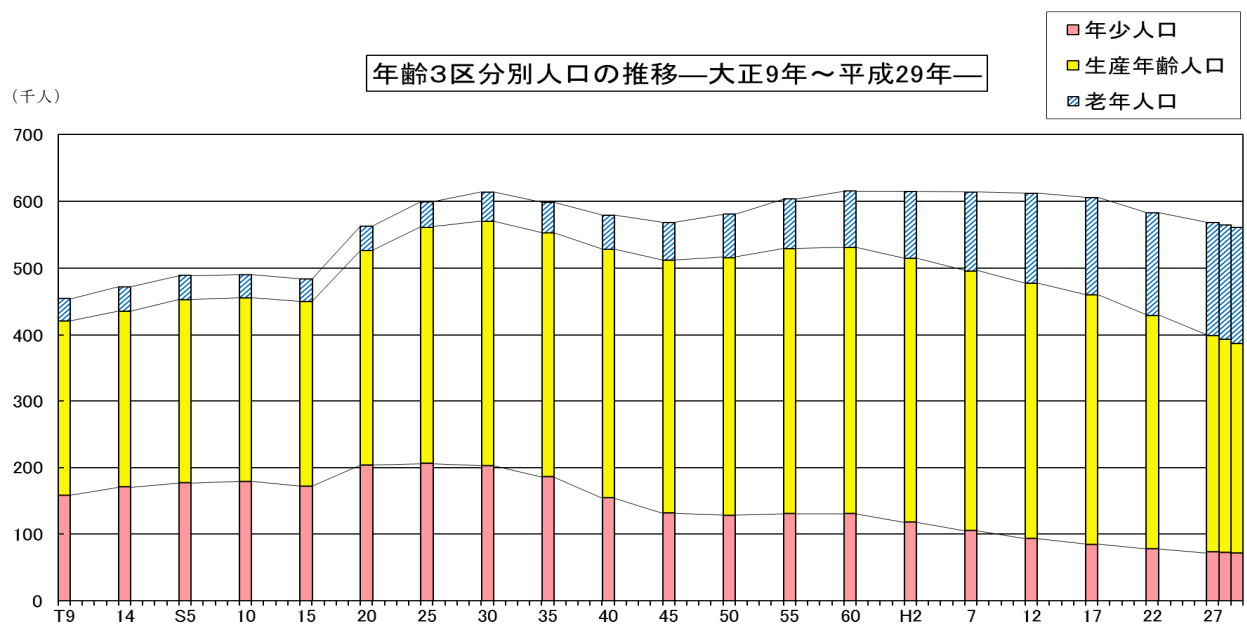
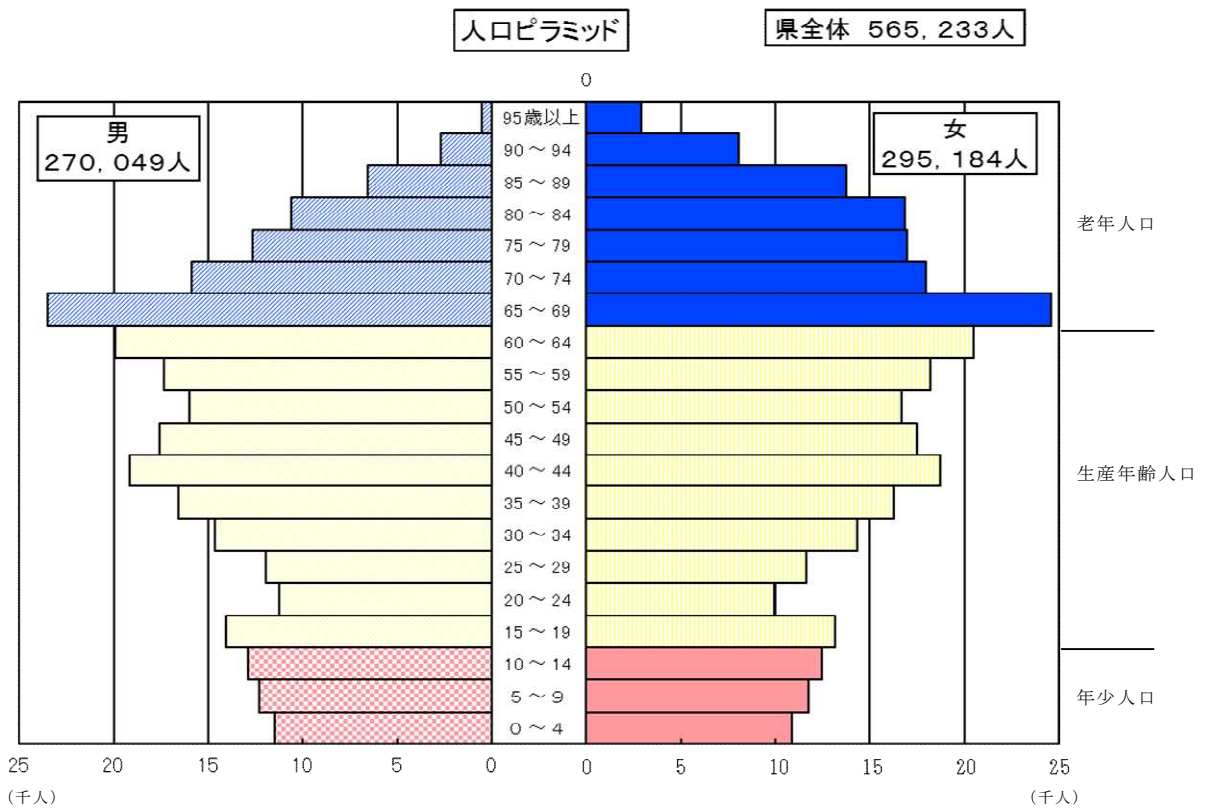
$$\text{老年化指数} = \frac{\text{老年人口}}{\text{年少人口}} \times 100$$

1 鳥取県の人口構成

年少人口割合は12.8%で過去最低、老年人口割合は30.9%で過去最高

鳥取県の人口を年齢3区分別にみると、年少人口は71,766人で前年と比べ988人減少、生産年齢人口は315,542人で5,390人減少、老年人口は173,562人で2,032人増加している。

人口構成割合を前年と比べると、年少人口は12.8%で0.1ポイント低下し、過去最低となった。生産年齢人口は56.3%で0.5ポイント低下した。老年人口は30.9%で0.6ポイント上昇し、過去最高となった。（統計表第1表）



注) 大正9年から平成27年までは国勢調査値、平成28年以降は平成27年国勢調査を基準として推計したものである。

2 市町村別の人口構成

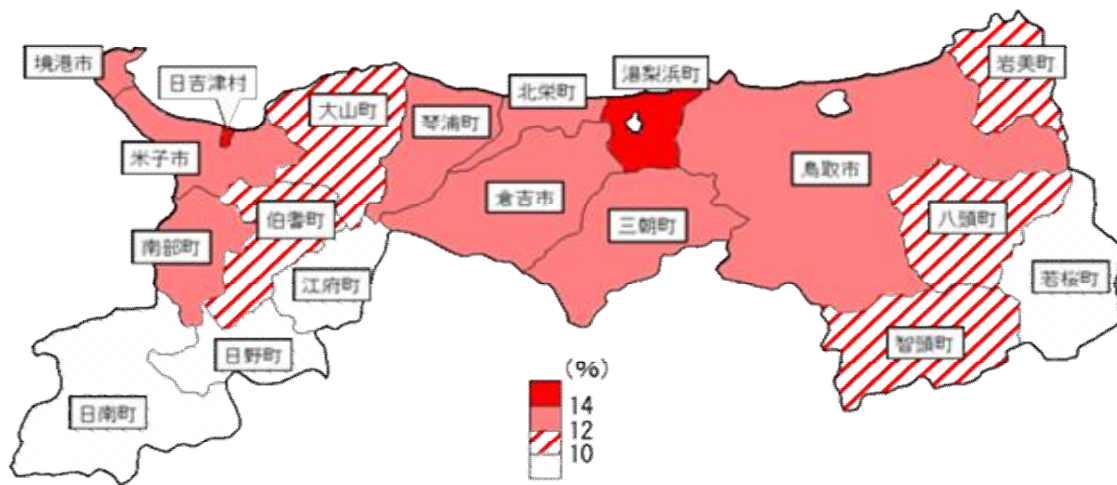
老年人口割合が全市町村で上昇し、日南町で50.9%と初めて50%を超過
 智頭町、三朝町、日吉津村及び伯耆町で年少人口割合が上昇
 生産年齢人口割合は全市町村で低下

市町村の人口を年齢3区分別にみると、年少人口割合は日吉津村が15.2%と最も高く、次いで湯梨浜町が14.0%、米子市が13.5%、鳥取市が13.2%などとなっている。前年と比べると、智頭町、三朝町、日吉津村及び伯耆町で上昇、倉吉市、岩美町、若桜町、大山町、南部町及び江府町で同水準、その他の9市町で低下している。

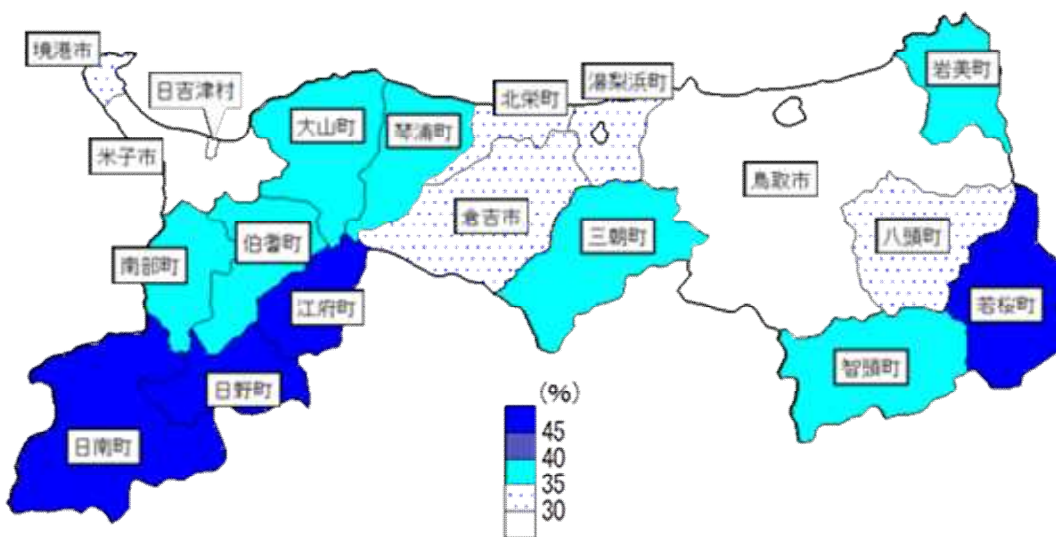
老年人口割合は日南町が50.9%と最も高く、次いで日野町が48.7%、若桜町が46.4%、江府町が46.1%などとなっている。前年と比べると、全市町村で上昇した。

一方、生産年齢人口割合は全市町村で低下した。（統計表第4-2表）

市町村別年少人口割合



市町村別老年人口割合



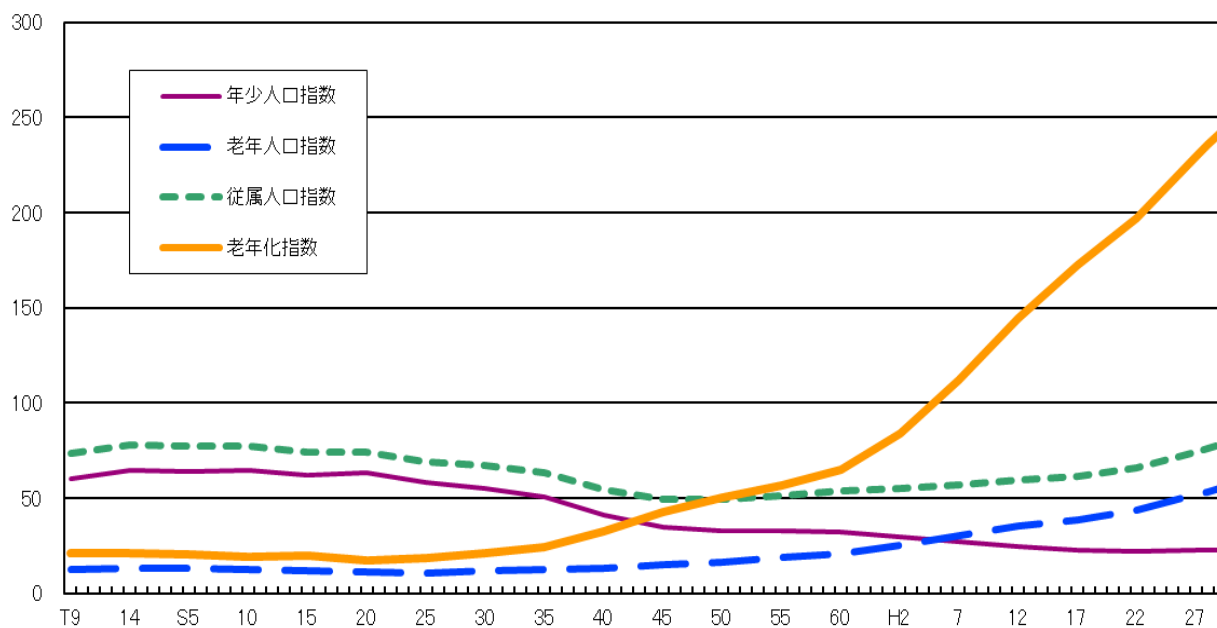
3 年齢構成指数

老年人口指数は55.0、老年化指数は241.8となり、ともに過去最高

鳥取県の人口を年齢構成指数別にみると、年少人口指数は22.7で前年と同水準、老年人口指数は55.0で1.6ポイント上昇、従属人口指数は77.7で1.6ポイント上昇、老年化指数は241.8で6.0ポイント上昇した。

老年人口指数及び老年化指数は過去最高となった。（統計表第1表）

年齢構成指数の推移—大正9年～平成29年



注) 大正9年から平成27年までは国勢調査値、平成28年以降は平成27年国勢調査を基準として推計したものである。

統計表

第 1 表	年齢 3 区分別推計人口、構成比、年齢構成指数の推移
第 2 表	各歳別男女別推計人口
第 3 表	市町村別男女別推計人口
第 3 - 1 表	市町村別推計人口増減数及び増減率
第 4 表	市町村別年齢 3 区分別推計人口
第 4 - 1 表	市町村別年齢 3 区分別推計人口増減数
第 4 - 2 表	市町村別年齢 3 区分別推計人口割合
第 4 - 3 表	市町村別年齢 3 区分別推計人口割合（順位表）
第 5 表	市町村別年齢 5 歳階級別男女別推計人口
第 6 表	市町村別年齢別男女別推計人口

第1表 年齢3区分別推計人口、構成比、年齢構成指数の推移

	人 口 (人)					構 成 比 (%)				年 齢 構 成 指 数 (ポイント)				
	総 数	年 少 人 口 (0 ~ 14 歳)	生 産 年 齢 人 口 (15 ~ 64 歳)	老 年 人 口 (65 歳 以 上)	75 歳 以 上	年 少 人 口	生 産 年 齢 人 口	老 年 人 口	75 歳 以 上	年 少 人 口 指 数	老 年 人 口 指 数	従 属 人 口 指 数	老 年 化 指 数	75 歳 以 上
大正 9年	454,675	158,675	262,362	33,638	9,904	34.9	57.7	7.4	2.2	60.5	12.8	73.3	21.2	6.2
14年	472,230	170,913	265,373	35,944	10,210	36.2	56.2	7.6	2.2	64.4	13.5	77.9	21.0	6.0
昭和 5年	489,266	177,327	276,008	35,931	10,834	36.2	56.4	7.3	2.2	64.2	13.0	77.3	20.3	6.1
10年	490,461	179,465	276,364	34,632	11,969	36.6	56.3	7.1	2.4	64.9	12.5	77.5	19.3	6.7
15年	484,390	172,154	278,236	33,916	11,205	35.5	57.4	7.0	2.3	61.9	12.2	74.1	19.7	6.5
20年	563,220	204,180	322,964	36,076	10,197	36.3	57.3	6.4	1.8	63.2	11.2	74.4	17.7	5.0
25年	600,177	206,630	355,386	38,067	10,873	34.4	59.2	6.3	1.8	58.1	10.7	68.9	18.4	5.3
30年	614,259	203,181	367,869	43,208	13,214	33.1	59.9	7.0	2.2	55.2	11.7	67.0	21.3	6.5
35年	599,135	186,407	366,761	45,967	15,758	31.1	61.2	7.7	2.6	50.8	12.5	63.4	24.7	8.5
40年	579,853	154,589	374,525	50,739	17,499	26.7	64.6	8.8	3.0	41.3	13.5	54.8	32.8	11.3
45年	568,777	131,725	380,499	56,553	18,899	23.2	66.9	9.9	3.3	34.6	14.9	49.5	42.9	14.3
50年	581,311	128,361	388,155	64,720	22,911	22.1	66.8	11.1	3.9	33.1	16.7	49.7	50.4	17.8
55年	604,221	130,631	398,944	74,474	27,611	21.6	66.0	12.3	4.6	32.7	18.7	51.4	57.0	21.1
60年	616,024	130,668	400,717	84,609	33,597	21.2	65.0	13.7	5.5	32.6	21.1	53.7	64.8	25.7
平成 2年	615,722	118,201	397,218	99,728	41,079	19.2	64.5	16.2	6.7	29.8	25.1	54.9	84.4	34.8
7年	614,929	105,456	390,964	118,380	48,353	17.1	63.6	19.3	7.9	27.0	30.3	57.3	112.3	45.9
12年	613,289	93,584	383,921	134,984	60,143	15.3	62.6	22.0	9.8	24.4	35.2	59.5	144.2	64.3
17年	607,012	84,823	375,539	146,113	75,084	14.0	61.9	24.1	12.4	22.6	38.9	61.5	172.3	88.5
22年	588,667	77,951	352,098	153,614	85,095	13.4	60.3	26.3	14.6	22.1	43.6	65.8	197.1	109.2
27年	573,441	73,685	326,301	169,092	89,799	12.9	57.3	29.7	15.8	22.6	51.8	74.4	229.5	121.9
28年	569,579	72,754	320,932	171,530	90,919	12.9	56.8	30.3	16.1	22.7	53.4	76.1	235.8	125.0
29年	565,233	71,766	315,542	173,562	91,634	12.8	56.3	30.9	16.3	22.7	55.0	77.7	241.8	127.7
対前年比較	-4,346	-988	-5,390	2,032	715	-0.1	-0.5	0.6	0.2	0.0	1.6	1.6	6.0	2.7

※ 大正9年から平成27年までは国勢調査人口、平成28・29年は平成27年国勢調査基準の10月1日現在推計人口。

※ 年齢不詳は人口総数には含まれるが、年少人口、生産年齢人口、老年人口には含まれていない。

※ 構成比は人口総数から年齢不詳を除いて算出。

※ 小数第二位以下を四捨五入しているため、合計しても100 %にならない場合がある。

【注】

年少人口指数 = 年少人口 ÷ 生産年齢人口 × 100

老年人口指数 = 老年人口 ÷ 生産年齢人口 × 100

従属人口指数 = (年少人口 + 老年人口) ÷ 生産年齢人口 × 100

老年化指数 = 老年人口 ÷ 年少人口 × 100

第2表 各歳別男女別推計人口

(人)

	平成29年10月1日現在			平成28年10月1日現在			増減
	総数①	男	女	総数②	男	女	①-②
総数	565,233	270,049	295,184	569,579	271,898	297,681	-4,346
0～4歳	22,382	11,479	10,903	22,772	11,573	11,199	-390
0歳	4,275	2,196	2,079	4,566	2,368	2,198	-291
1歳	4,583	2,391	2,192	4,391	2,246	2,145	192
2歳	4,389	2,244	2,145	4,413	2,203	2,210	-24
3歳	4,439	2,222	2,217	4,701	2,427	2,274	-262
4歳	4,696	2,426	2,270	4,701	2,329	2,372	-5
5～9歳	24,042	12,274	11,768	24,248	12,423	11,825	-206
5歳	4,700	2,324	2,376	4,882	2,489	2,393	-182
6歳	4,865	2,485	2,380	4,675	2,402	2,273	190
7歳	4,683	2,403	2,280	4,870	2,487	2,383	-187
8歳	4,864	2,473	2,391	4,946	2,596	2,350	-82
9歳	4,930	2,589	2,341	4,875	2,449	2,426	55
10～14歳	25,342	12,898	12,444	25,734	13,137	12,597	-392
10歳	4,885	2,458	2,427	5,097	2,656	2,441	-212
11歳	5,088	2,652	2,436	4,928	2,472	2,456	160
12歳	4,919	2,472	2,447	5,150	2,618	2,532	-231
13歳	5,134	2,609	2,525	5,328	2,721	2,607	-194
14歳	5,316	2,707	2,609	5,231	2,670	2,561	85
15～19歳	27,224	14,080	13,144	27,211	14,157	13,054	13
15歳	5,226	2,678	2,548	5,555	2,810	2,745	-329
16歳	5,544	2,805	2,739	5,549	2,891	2,658	-5
17歳	5,540	2,886	2,654	5,637	2,971	2,666	-97
18歳	5,521	2,928	2,593	5,505	2,839	2,666	16
19歳	5,393	2,783	2,610	4,965	2,646	2,319	428
20～24歳	21,199	11,236	9,963	21,592	11,326	10,266	-393
20歳	4,883	2,606	2,277	4,296	2,346	1,950	587
21歳	4,133	2,273	1,860	4,242	2,275	1,967	-109
22歳	3,958	2,167	1,791	4,306	2,206	2,100	-348
23歳	4,060	2,105	1,955	4,258	2,159	2,099	-198
24歳	4,165	2,085	2,080	4,490	2,340	2,150	-325
25～29歳	23,563	11,941	11,622	24,564	12,387	12,177	-1,001
25歳	4,364	2,272	2,092	4,552	2,325	2,227	-188
26歳	4,496	2,282	2,214	4,710	2,332	2,378	-214
27歳	4,700	2,331	2,369	4,911	2,555	2,356	-211
28歳	4,883	2,541	2,342	5,117	2,531	2,586	-234
29歳	5,120	2,515	2,605	5,274	2,644	2,630	-154
30～34歳	29,011	14,640	14,371	29,907	15,109	14,798	-896
30歳	5,291	2,658	2,633	5,477	2,799	2,678	-186
31歳	5,504	2,819	2,685	5,800	2,903	2,897	-296
32歳	5,814	2,889	2,925	6,142	3,066	3,076	-328
33歳	6,144	3,085	3,059	6,231	3,174	3,057	-87
34歳	6,258	3,189	3,069	6,257	3,167	3,090	1

第2表 各歳別男女別推計人口（続き）

（人）

	平成29年10月1日現在			平成28年10月1日現在			増減
	総数①	男	女	総数②	男	女	①-②
35～39歳	32,891	16,597	16,294	33,825	17,074	16,751	-934
35歳	6,252	3,160	3,092	6,216	3,110	3,106	36
36歳	6,237	3,136	3,101	6,715	3,381	3,334	-478
37歳	6,703	3,389	3,314	6,739	3,427	3,312	-36
38歳	6,739	3,432	3,307	6,960	3,466	3,494	-221
39歳	6,960	3,480	3,480	7,195	3,690	3,505	-235
40～44歳	37,911	19,172	18,739	38,482	19,337	19,145	-571
40歳	7,177	3,680	3,497	7,485	3,765	3,720	-308
41歳	7,457	3,747	3,710	7,488	3,827	3,661	-31
42歳	7,481	3,825	3,656	7,930	3,955	3,975	-449
43歳	7,931	3,978	3,953	7,870	3,948	3,922	61
44歳	7,865	3,942	3,923	7,709	3,842	3,867	156
45～49歳	35,105	17,575	17,530	34,524	17,199	17,325	581
45歳	7,694	3,832	3,862	7,235	3,639	3,596	459
46歳	7,208	3,622	3,586	6,810	3,465	3,345	398
47歳	6,801	3,458	3,343	6,824	3,422	3,402	-23
48歳	6,789	3,396	3,393	6,652	3,280	3,372	137
49歳	6,613	3,267	3,346	7,003	3,393	3,610	-390
50～54歳	32,666	16,003	16,663	32,660	15,939	16,721	6
50歳	6,991	3,391	3,600	5,423	2,640	2,783	1,568
51歳	5,399	2,627	2,772	6,851	3,413	3,438	-1,452
52歳	6,849	3,421	3,428	6,750	3,299	3,451	99
53歳	6,734	3,284	3,450	6,717	3,297	3,420	17
54歳	6,693	3,280	3,413	6,919	3,290	3,629	-226
55～59歳	35,555	17,323	18,232	36,398	17,857	18,541	-843
55歳	6,905	3,285	3,620	6,761	3,335	3,426	144
56歳	6,736	3,318	3,418	7,107	3,420	3,687	-371
57歳	7,104	3,420	3,684	7,566	3,754	3,812	-462
58歳	7,548	3,740	3,808	7,283	3,572	3,711	265
59歳	7,262	3,560	3,702	7,681	3,776	3,905	-419
60～64歳	40,417	19,928	20,489	41,769	20,606	21,163	-1,352
60歳	7,660	3,765	3,895	7,913	3,870	4,043	-253
61歳	7,906	3,872	4,034	8,154	4,004	4,150	-248
62歳	8,121	3,979	4,142	8,192	4,125	4,067	-71
63歳	8,164	4,105	4,059	8,606	4,240	4,366	-442
64歳	8,566	4,207	4,359	8,904	4,367	4,537	-338
65～69歳	48,083	23,508	24,575	48,918	23,977	24,941	-835
65歳	8,847	4,329	4,518	9,110	4,525	4,585	-263
66歳	9,016	4,454	4,562	9,493	4,557	4,936	-477
67歳	9,392	4,487	4,905	10,513	5,192	5,321	-1,121
68歳	10,425	5,130	5,295	10,516	5,186	5,330	-91
69歳	10,403	5,108	5,295	9,286	4,517	4,769	1,117

第2表 各歳別男女別推計人口（続き）

（人）

	平成29年10月1日現在			平成28年10月1日現在			増減
	総数①	男	女	総数②	男	女	①-②
70～74歳	33,845	15,858	17,987	31,693	14,633	17,060	2,152
70歳	9,195	4,460	4,735	5,348	2,497	2,851	3,847
71歳	5,265	2,444	2,821	6,073	2,867	3,206	-808
72歳	5,979	2,794	3,185	7,040	3,297	3,743	-1,061
73歳	6,919	3,214	3,705	6,617	3,033	3,584	302
74歳	6,487	2,946	3,541	6,615	2,939	3,676	-128
75～79歳	29,678	12,677	17,001	29,758	12,645	17,113	-80
75歳	6,486	2,851	3,635	6,845	3,064	3,781	-359
76歳	6,717	2,976	3,741	5,841	2,512	3,329	876
77歳	5,718	2,425	3,293	5,271	2,189	3,082	447
78歳	5,133	2,104	3,029	5,785	2,426	3,359	-652
79歳	5,624	2,321	3,303	6,016	2,454	3,562	-392
80～84歳	27,436	10,601	16,835	27,616	10,611	17,005	-180
80歳	5,850	2,352	3,498	6,170	2,489	3,681	-320
81歳	5,983	2,379	3,604	5,623	2,148	3,475	360
82歳	5,393	2,009	3,384	5,505	2,119	3,386	-112
83歳	5,250	1,983	3,267	5,237	2,021	3,216	13
84歳	4,960	1,878	3,082	5,081	1,834	3,247	-121
85～89歳	20,320	6,555	13,765	20,163	6,407	13,756	157
85歳	4,823	1,707	3,116	4,778	1,595	3,183	45
86歳	4,472	1,440	3,032	4,292	1,421	2,871	180
87歳	3,987	1,275	2,712	4,153	1,356	2,797	-166
88歳	3,821	1,205	2,616	3,555	1,061	2,494	266
89歳	3,217	928	2,289	3,385	974	2,411	-168
90～94歳	10,759	2,695	8,064	10,123	2,488	7,635	636
90歳	3,026	825	2,201	2,922	803	2,119	104
91歳	2,604	667	1,937	2,507	638	1,869	97
92歳	2,190	532	1,658	1,957	492	1,465	233
93歳	1,691	403	1,288	1,502	328	1,174	189
94歳	1,248	268	980	1,235	227	1,008	13
95歳以上	3,441	514	2,927	3,259	518	2,741	182
年齢不詳	4,363	2,495	1,868	4,363	2,495	1,868	0

第3表 市町村別男女別推計人口

	平成29年10月1日(人)			平成28年10月1日(人)			増減数(人) (A-B)=(C)	増減率(%) (C)/(B)×100
	総数(A)	男	女	総数(B)	男	女		
県計	565,233	270,049	295,184	569,579	271,898	297,681	-4,346	-0.76
市計	421,732	202,231	219,501	424,203	203,251	220,952	-2,471	-0.58
郡計	143,501	67,818	75,683	145,376	68,647	76,729	-1,875	-1.29
鳥取市	191,601	93,157	98,444	192,658	93,646	99,012	-1,057	-0.55
米子市	148,720	70,491	78,229	149,178	70,609	78,569	-458	-0.31
倉吉市	47,980	22,614	25,366	48,558	22,882	25,676	-578	-1.19
境港市	33,431	15,969	17,462	33,809	16,114	17,695	-378	-1.12
岩美郡	11,263	5,329	5,934	11,343	5,362	5,981	-80	-0.71
岩美町	11,263	5,329	5,934	11,343	5,362	5,981	-80	-0.71
八頭郡	26,456	12,535	13,921	26,927	12,762	14,165	-471	-1.75
若桜町	3,130	1,475	1,655	3,209	1,512	1,697	-79	-2.46
智頭町	6,905	3,221	3,684	7,031	3,295	3,736	-126	-1.79
八頭町	16,421	7,839	8,582	16,687	7,955	8,732	-266	-1.59
東伯郡	54,161	25,700	28,461	54,645	25,906	28,739	-484	-0.89
三朝町	6,311	2,991	3,320	6,393	3,014	3,379	-82	-1.28
湯梨浜町	16,298	7,780	8,518	16,347	7,812	8,535	-49	-0.30
琴浦町	17,010	8,004	9,006	17,187	8,090	9,097	-177	-1.03
北栄町	14,542	6,925	7,617	14,718	6,990	7,728	-176	-1.20
西伯郡	41,171	19,417	21,754	41,686	19,645	22,041	-515	-1.24
日吉津村	3,499	1,614	1,885	3,459	1,591	1,868	40	1.16
大山町	16,024	7,617	8,407	16,308	7,728	8,580	-284	-1.74
南部町	10,767	5,082	5,685	10,874	5,131	5,743	-107	-0.98
伯耆町	10,881	5,104	5,777	11,045	5,195	5,850	-164	-1.48
日野郡	10,450	4,837	5,613	10,775	4,972	5,803	-325	-3.02
日南町	4,458	2,084	2,374	4,637	2,162	2,475	-179	-3.86
日野町	3,101	1,416	1,685	3,188	1,443	1,745	-87	-2.73
江府町	2,891	1,337	1,554	2,950	1,367	1,583	-59	-2.00

第3-1表 市町村別推計人口増減数及び増減率

[増減数]		
順位	市町村名	増減数(人)
1	日吉津村	40
2	湯梨浜町	-49
3	江府町	-59
4	若桜町	-79
5	岩美町	-80
6	三朝町	-82
7	日野町	-87
8	南部町	-107
9	智頭町	-126
10	伯耆町	-164
11	北栄町	-176
12	琴浦町	-177
13	日南町	-179
14	八頭町	-266
15	大山町	-284
16	境港市	-378
17	米子市	-458
18	倉吉市	-578
19	鳥取市	-1,057

[増減率]		
順位	市町村名	増減率(%)
1	日吉津村	1.16
2	湯梨浜町	-0.30
3	米子市	-0.31
4	鳥取市	-0.55
5	岩美町	-0.71
6	南部町	-0.98
7	琴浦町	-1.03
8	境港市	-1.12
9	倉吉市	-1.19
10	北栄町	-1.20
11	三朝町	-1.28
12	伯耆町	-1.48
13	八頭町	-1.59
14	大山町	-1.74
15	智頭町	-1.79
16	江府町	-2.00
17	若桜町	-2.46
18	日野町	-2.73
19	日南町	-3.86

第4表 市町村別年齢3区分別推計人口

	年齢3区分別人口(人)						年齢3区分別人口割合(%)					
	平成29年10月1日現在			平成28年10月1日現在			平成29年10月1日現在			平成28年10月1日現在		
	年少人口 (0~14歳)	生産年齢人口 (15~64歳)	老年人口 (65歳以上)	年少人口 (0~14歳)	生産年齢人口 (15~64歳)	老年人口 (65歳以上)	年少人口 (0~14歳)	生産年齢人口 (15~64歳)	老年人口 (65歳以上)	年少人口 (0~14歳)	生産年齢人口 (15~64歳)	老年人口 (65歳以上)
県計	71,766	315,542	173,562	72,754	320,932	171,530	12.8	56.3	30.9	12.9	56.8	30.3
市計	55,005	241,286	121,187	55,719	244,750	119,480	13.2	57.8	29.0	13.3	58.3	28.5
郡計	16,761	74,256	52,375	17,035	76,182	52,050	11.7	51.8	36.5	11.7	52.4	35.8
鳥取市	25,033	111,612	53,046	25,394	113,337	52,017	13.2	58.8	28.0	13.3	59.4	27.3
米子市	19,845	85,058	41,709	20,001	85,772	41,297	13.5	58.0	28.4	13.6	58.3	28.1
倉吉市	6,003	25,981	15,838	6,100	26,614	15,686	12.6	54.3	33.1	12.6	55.0	32.4
境港市	4,124	18,635	10,594	4,224	19,027	10,480	12.4	55.9	31.8	12.5	56.4	31.1
岩美郡	1,261	6,042	3,959	1,274	6,121	3,947	11.2	53.6	35.2	11.2	54.0	34.8
岩美町	1,261	6,042	3,959	1,274	6,121	3,947	11.2	53.6	35.2	11.2	54.0	34.8
八頭郡	2,824	13,844	9,779	2,897	14,298	9,723	10.7	52.3	37.0	10.8	53.1	36.1
若桜町	207	1,472	1,451	212	1,530	1,467	6.6	47.0	46.4	6.6	47.7	45.7
智頭町	698	3,450	2,756	691	3,572	2,767	10.1	50.0	39.9	9.8	50.8	39.4
八頭町	1,919	8,922	5,572	1,994	9,196	5,489	11.7	54.4	33.9	12.0	55.1	32.9
東伯郡	7,008	28,760	18,316	7,130	29,354	18,084	13.0	53.2	33.9	13.1	53.8	33.1
三朝町	763	3,159	2,389	762	3,271	2,360	12.1	50.1	37.9	11.9	51.2	36.9
湯梨浜町	2,285	8,922	5,088	2,316	9,008	5,020	14.0	54.8	31.2	14.2	55.1	30.7
琴浦町	2,076	8,815	6,045	2,125	8,992	5,996	12.3	52.0	35.7	12.4	52.5	35.0
北栄町	1,884	7,864	4,794	1,927	8,083	4,708	13.0	54.1	33.0	13.1	54.9	32.0
西伯郡	4,869	21,070	15,210	4,903	21,655	15,106	11.8	51.2	37.0	11.8	52.0	36.3
日吉津村	530	1,992	967	509	1,988	952	15.2	57.1	27.7	14.8	57.6	27.6
大山町	1,782	7,946	6,291	1,810	8,228	6,265	11.1	49.6	39.3	11.1	50.5	38.4
南部町	1,287	5,647	3,830	1,301	5,777	3,793	12.0	52.5	35.6	12.0	53.1	34.9
伯耆町	1,270	5,485	4,122	1,283	5,662	4,096	11.7	50.4	37.9	11.6	51.3	37.1
日野郡	799	4,540	5,111	831	4,754	5,190	7.6	43.4	48.9	7.7	44.1	48.2
日南町	323	1,867	2,268	343	1,993	2,301	7.2	41.9	50.9	7.4	43.0	49.6
日野町	234	1,356	1,511	241	1,409	1,538	7.5	43.7	48.7	7.6	44.2	48.2
江府町	242	1,317	1,332	247	1,352	1,351	8.4	45.6	46.1	8.4	45.8	45.8

※市町村の区分別人口に年齢不詳は含まない。

第4-1表 市町村別年齢3区分別推計人口増減数

(人)

	年齢3区分別人口								
	平成29年10月1日現在			平成28年10月1日現在			増減		
	年少人口 (0~14歳)	生産年齢人口 (15~64歳)	老年人口 (65歳以上)	年少人口 (0~14歳)	生産年齢人口 (15~64歳)	老年人口 (65歳以上)	年少人口 (0~14歳)	生産年齢人口 (15~64歳)	老年人口 (65歳以上)
	A	B	C	D	E	F	A-D	B-E	C-F
県計	71,766	315,542	173,562	72,754	320,932	171,530	-988	-5,390	2,032
鳥取市	25,033	111,612	53,046	25,394	113,337	52,017	-361	-1,725	1,029
米子市	19,845	85,058	41,709	20,001	85,772	41,297	-156	-714	412
倉吉市	6,003	25,981	15,838	6,100	26,614	15,686	-97	-633	152
境港市	4,124	18,635	10,594	4,224	19,027	10,480	-100	-392	114
岩美町	1,261	6,042	3,959	1,274	6,121	3,947	-13	-79	12
若桜町	207	1,472	1,451	212	1,530	1,467	-5	-58	-16
智頭町	698	3,450	2,756	691	3,572	2,767	7	-122	-11
八頭町	1,919	8,922	5,572	1,994	9,196	5,489	-75	-274	83
三朝町	763	3,159	2,389	762	3,271	2,360	1	-112	29
湯梨浜町	2,285	8,922	5,088	2,316	9,008	5,020	-31	-86	68
琴浦町	2,076	8,815	6,045	2,125	8,992	5,996	-49	-177	49
北栄町	1,884	7,864	4,794	1,927	8,083	4,708	-43	-219	86
日吉津村	530	1,992	967	509	1,988	952	21	4	15
大山町	1,782	7,946	6,291	1,810	8,228	6,265	-28	-282	26
南部町	1,287	5,647	3,830	1,301	5,777	3,793	-14	-130	37
伯耆町	1,270	5,485	4,122	1,283	5,662	4,096	-13	-177	26
日南町	323	1,867	2,268	343	1,993	2,301	-20	-126	-33
日野町	234	1,356	1,511	241	1,409	1,538	-7	-53	-27
江府町	242	1,317	1,332	247	1,352	1,351	-5	-35	-19

第4-2表 市町村別年齢3区分別推計人口割合

	年 齢 3 区 分 別 人 口 割 合								
	平成29年10月1日現在(%)			平成28年10月1日現在(%)			増 減 (ポイント)		
	年少人口 (0~14歳)	生産年齢人口 (15~64歳)	老年人口 (65歳以上)	年少人口 (0~14歳)	生産年齢人口 (15~64歳)	老年人口 (65歳以上)	年少人口 (0~14歳)	生産年齢人口 (15~64歳)	老年人口 (65歳以上)
	A	B	C	D	E	F	A-D	B-E	C-F
県 計	12.8	56.3	30.9	12.9	56.8	30.3	-0.1	-0.5	0.6
鳥 取 市	13.2	58.8	28.0	13.3	59.4	27.3	-0.1	-0.6	0.7
米 子 市	13.5	58.0	28.4	13.6	58.3	28.1	-0.1	-0.3	0.3
倉 吉 市	12.6	54.3	33.1	12.6	55.0	32.4	0.0	-0.7	0.7
境 港 市	12.4	55.9	31.8	12.5	56.4	31.1	-0.1	-0.5	0.7
岩 美 町	11.2	53.6	35.2	11.2	54.0	34.8	0.0	-0.4	0.4
若 桜 町	6.6	47.0	46.4	6.6	47.7	45.7	0.0	-0.7	0.7
智 頭 町	10.1	50.0	39.9	9.8	50.8	39.4	0.3	-0.8	0.5
八 頭 町	11.7	54.4	33.9	12.0	55.1	32.9	-0.3	-0.7	1.0
三 朝 町	12.1	50.1	37.9	11.9	51.2	36.9	0.2	-1.1	1.0
湯 梨 浜 町	14.0	54.8	31.2	14.2	55.1	30.7	-0.2	-0.3	0.5
琴 浦 町	12.3	52.0	35.7	12.4	52.5	35.0	-0.1	-0.5	0.7
北 栄 町	13.0	54.1	33.0	13.1	54.9	32.0	-0.1	-0.8	1.0
日 吉 津 村	15.2	57.1	27.7	14.8	57.6	27.6	0.4	-0.5	0.1
大 山 町	11.1	49.6	39.3	11.1	50.5	38.4	0.0	-0.9	0.9
南 部 町	12.0	52.5	35.6	12.0	53.1	34.9	0.0	-0.6	0.7
伯 耆 町	11.7	50.4	37.9	11.6	51.3	37.1	0.1	-0.9	0.8
日 南 町	7.2	41.9	50.9	7.4	43.0	49.6	-0.2	-1.1	1.3
日 野 町	7.5	43.7	48.7	7.6	44.2	48.2	-0.1	-0.5	0.5
江 府 町	8.4	45.6	46.1	8.4	45.8	45.8	0.0	-0.2	0.3

※ 小数第二位以下を四捨五入しているため、単純に計算しても「増減」欄の数値と一致しない場合がある。

第4-3表 市町村別年齢3区分別推計人口割合(順位表)

年少人口割合(0~14歳)		
順位	市町村名	割合(%)
1	日吉津村	15.2
2	湯梨浜町	14.0
3	米子市	13.5
4	鳥取市	13.2
5	北栄町	13.0
6	倉吉市	12.6
7	境港市	12.4
8	琴浦町	12.3
9	三朝町	12.1
10	南部町	12.0
11	八頭町	11.7
12	伯耆町	11.7
13	岩美町	11.2
14	大山町	11.1
15	智頭町	10.1
16	江府町	8.4
17	日野町	7.5
18	日南町	7.2
19	若桜町	6.6

生産年齢人口割合(15~64歳)		
順位	市町村名	割合(%)
1	鳥取市	58.8
2	米子市	58.0
3	日吉津村	57.1
4	境港市	55.9
5	湯梨浜町	54.8
6	八頭町	54.4
7	倉吉市	54.3
8	北栄町	54.1
9	岩美町	53.6
10	南部町	52.5
11	琴浦町	52.0
12	伯耆町	50.4
13	三朝町	50.1
14	智頭町	50.0
15	大山町	49.6
16	若桜町	47.0
17	江府町	45.6
18	日野町	43.7
19	日南町	41.9

老年人口割合(65歳以上)		
順位	市町村名	割合(%)
1	日南町	50.9
2	日野町	48.7
3	若桜町	46.4
4	江府町	46.1
5	智頭町	39.9
6	大山町	39.3
7	伯耆町	37.9
8	三朝町	37.9
9	琴浦町	35.7
10	南部町	35.6
11	岩美町	35.2
12	八頭町	33.9
13	倉吉市	33.1
14	北栄町	33.0
15	境港市	31.8
16	湯梨浜町	31.2
17	米子市	28.4
18	鳥取市	28.0
19	日吉津村	27.7

第5表 市町村別年齢5歳階級別男女別推計人口

(人)

	総数 1)			0～4歳			5～9歳		
	総数	男	女	総数	男	女	総数	男	女
県計	565,233	270,049	295,184	22,382	11,479	10,903	24,042	12,274	11,768
市計	421,732	202,231	219,501	17,427	8,940	8,487	18,491	9,466	9,025
郡計	143,501	67,818	75,683	4,955	2,539	2,416	5,551	2,808	2,743
鳥取市	191,601	93,157	98,444	7,717	3,980	3,737	8,483	4,335	4,148
米子市	148,720	70,491	78,229	6,595	3,330	3,265	6,528	3,293	3,235
倉吉市	47,980	22,614	25,366	1,821	951	870	2,068	1,104	964
境港市	33,431	15,969	17,462	1,294	679	615	1,412	734	678
岩美郡	11,263	5,329	5,934	366	202	164	404	216	188
岩美町	11,263	5,329	5,934	366	202	164	404	216	188
八頭郡	26,456	12,535	13,921	819	412	407	940	500	440
若桜町	3,130	1,475	1,655	70	44	26	59	32	27
智頭町	6,905	3,221	3,684	229	117	112	236	125	111
八頭町	16,421	7,839	8,582	520	251	269	645	343	302
東伯郡	54,161	25,700	28,461	2,121	1,097	1,024	2,380	1,202	1,178
三朝町	6,311	2,991	3,320	220	113	107	249	125	124
湯梨浜町	16,298	7,780	8,518	723	378	345	776	391	385
琴浦町	17,010	8,004	9,006	632	322	310	705	352	353
北栄町	14,542	6,925	7,617	546	284	262	650	334	316
西伯郡	41,171	19,417	21,754	1,422	708	714	1,594	788	806
日吉津村	3,499	1,614	1,885	184	89	95	159	74	85
大山町	16,024	7,617	8,407	531	264	267	569	281	288
南部町	10,767	5,082	5,685	335	174	161	425	207	218
伯耆町	10,881	5,104	5,777	372	181	191	441	226	215
日野郡	10,450	4,837	5,613	227	120	107	233	102	131
日南町	4,458	2,084	2,374	90	54	36	101	43	58
日野町	3,101	1,416	1,685	63	26	37	64	28	36
江府町	2,891	1,337	1,554	74	40	34	68	31	37

1) 総数には年齢不詳を含む。

(人)

	10～14歳			15～19歳			20～24歳		
	総数	男	女	総数	男	女	総数	男	女
県計	25,342	12,898	12,444	27,224	14,080	13,144	21,199	11,236	9,963
市計	19,087	9,758	9,329	20,741	10,745	9,996	17,601	9,380	8,221
郡計	6,255	3,140	3,115	6,483	3,335	3,148	3,598	1,856	1,742
鳥取市	8,833	4,547	4,286	9,283	4,770	4,513	9,070	5,129	3,941
米子市	6,722	3,394	3,328	7,518	3,928	3,590	5,896	2,931	2,965
倉吉市	2,114	1,096	1,018	2,324	1,223	1,101	1,441	683	758
境港市	1,418	721	697	1,616	824	792	1,194	637	557
岩美郡	491	264	227	514	272	242	285	129	156
岩美町	491	264	227	514	272	242	285	129	156
八頭郡	1,065	542	523	1,199	616	583	709	373	336
若桜町	78	45	33	108	59	49	89	48	41
智頭町	233	122	111	267	138	129	149	64	85
八頭町	754	375	379	824	419	405	471	261	210
東伯郡	2,507	1,238	1,269	2,617	1,344	1,273	1,320	690	630
三朝町	294	150	144	249	130	119	123	73	50
湯梨浜町	786	393	393	820	421	399	441	230	211
琴浦町	739	352	387	848	425	423	410	207	203
北栄町	688	343	345	700	368	332	346	180	166
西伯郡	1,853	929	924	1,795	924	871	1,072	547	525
日吉津村	187	90	97	162	77	85	118	66	52
大山町	682	340	342	686	375	311	362	176	186
南部町	527	268	259	495	233	262	321	156	165
伯耆町	457	231	226	452	239	213	271	149	122
日野郡	339	167	172	358	179	179	212	117	95
日南町	132	62	70	141	69	72	71	43	28
日野町	107	54	53	113	45	68	64	36	28
江府町	100	51	49	104	65	39	77	38	39

第5表 市町村別年齢5歳階級別男女別推計人口(続き)

(人)

	25 ~ 29 歳			30 ~ 34 歳			35 ~ 39 歳		
	総数	男	女	総数	男	女	総数	男	女
県計	23,563	11,941	11,622	29,011	14,640	14,371	32,891	16,597	16,294
市計	18,760	9,457	9,303	22,645	11,419	11,226	25,412	12,758	12,654
郡計	4,803	2,484	2,319	6,366	3,221	3,145	7,479	3,839	3,640
鳥取市	8,574	4,362	4,212	10,474	5,286	5,188	11,736	6,019	5,717
米子市	6,837	3,373	3,464	8,129	4,049	4,080	9,110	4,446	4,664
倉吉市	1,931	984	947	2,340	1,186	1,154	2,673	1,337	1,336
境港市	1,418	738	680	1,702	898	804	1,893	956	937
岩美郡	470	239	231	533	277	256	582	308	274
岩美町	470	239	231	533	277	256	582	308	274
八頭郡	901	474	427	1,134	565	569	1,335	687	648
若桜町	106	51	55	85	41	44	142	71	71
智頭町	218	119	99	274	130	144	342	182	160
八頭町	577	304	273	775	394	381	851	434	417
東伯郡	1,848	914	934	2,575	1,310	1,265	2,964	1,501	1,463
三朝町	192	95	97	261	140	121	330	156	174
湯梨浜町	604	295	309	808	411	397	950	472	478
琴浦町	605	308	297	796	418	378	830	420	410
北栄町	447	216	231	710	341	369	854	453	401
西伯郡	1,308	704	604	1,819	889	930	2,218	1,132	1,086
日吉津村	156	70	86	214	102	112	256	135	121
大山町	472	255	217	666	320	346	812	427	385
南部町	344	200	144	450	227	223	587	285	302
伯耆町	336	179	157	489	240	249	563	285	278
日野郡	276	153	123	305	180	125	380	211	169
日南町	108	71	37	129	81	48	154	87	67
日野町	84	35	49	77	45	32	125	74	51
江府町	84	47	37	99	54	45	101	50	51

(人)

	40 ~ 44 歳			45 ~ 49 歳			50 ~ 54 歳		
	総数	男	女	総数	男	女	総数	男	女
県計	37,911	19,172	18,739	35,105	17,575	17,530	32,666	16,003	16,663
市計	29,427	14,843	14,584	27,354	13,707	13,647	24,958	12,241	12,717
郡計	8,484	4,329	4,155	7,751	3,868	3,883	7,708	3,762	3,946
鳥取市	13,223	6,772	6,451	12,167	6,124	6,043	11,478	5,696	5,782
米子市	10,830	5,402	5,428	10,123	5,082	5,041	8,631	4,159	4,472
倉吉市	3,134	1,565	1,569	2,849	1,406	1,443	2,785	1,353	1,432
境港市	2,240	1,104	1,136	2,215	1,095	1,120	2,064	1,033	1,031
岩美郡	635	310	325	568	280	288	643	316	327
岩美町	635	310	325	568	280	288	643	316	327
八頭郡	1,439	745	694	1,404	688	716	1,485	722	763
若桜町	127	69	58	141	70	71	163	84	79
智頭町	318	173	145	334	159	175	369	177	192
八頭町	994	503	491	929	459	470	953	461	492
東伯郡	3,451	1,763	1,688	3,097	1,570	1,527	2,933	1,404	1,529
三朝町	364	189	175	351	188	163	321	144	177
湯梨浜町	1,085	566	519	973	482	491	924	446	478
琴浦町	1,020	499	521	956	494	462	932	456	476
北栄町	982	509	473	817	406	411	756	358	398
西伯郡	2,550	1,309	1,241	2,252	1,109	1,143	2,115	1,036	1,079
日吉津村	270	130	140	221	112	109	178	78	100
大山町	983	513	470	865	440	425	861	444	417
南部町	698	373	325	632	295	337	555	260	295
伯耆町	599	293	306	534	262	272	521	254	267
日野郡	409	202	207	430	221	209	532	284	248
日南町	165	84	81	174	89	85	217	120	97
日野町	123	61	62	135	79	56	166	91	75
江府町	121	57	64	121	53	68	149	73	76

第5表 市町村別年齢5歳階級別男女別推計人口(続き)

(人)

	55～59歳			60～64歳			65～69歳		
	総数	男	女	総数	男	女	総数	男	女
県計	35,555	17,323	18,232	40,417	19,928	20,489	48,083	23,508	24,575
市計	25,834	12,536	13,298	28,554	14,004	14,550	34,122	16,475	17,647
郡計	9,721	4,787	4,934	11,863	5,924	5,939	13,961	7,033	6,928
鳥取市	12,157	5,903	6,254	13,450	6,666	6,784	15,689	7,704	7,985
米子市	8,654	4,220	4,434	9,330	4,501	4,829	11,331	5,339	5,992
倉吉市	2,955	1,400	1,555	3,549	1,757	1,792	4,251	2,050	2,201
境港市	2,068	1,013	1,055	2,225	1,080	1,145	2,851	1,382	1,469
岩美郡	813	401	412	999	468	531	1,062	537	525
岩美町	813	401	412	999	468	531	1,062	537	525
八頭郡	1,877	901	976	2,361	1,207	1,154	2,644	1,372	1,272
若桜町	228	109	119	283	147	136	322	164	158
智頭町	499	253	246	680	355	325	672	342	330
八頭町	1,150	539	611	1,398	705	693	1,650	866	784
東伯郡	3,667	1,774	1,893	4,288	2,129	2,159	5,113	2,591	2,522
三朝町	443	237	206	525	257	268	667	349	318
湯梨浜町	1,095	512	583	1,222	642	580	1,468	762	706
琴浦町	1,126	541	585	1,292	621	671	1,549	792	757
北栄町	1,003	484	519	1,249	609	640	1,429	688	741
西伯郡	2,638	1,329	1,309	3,303	1,656	1,647	4,075	1,981	2,094
日吉津村	182	91	91	235	116	119	280	125	155
大山町	978	500	478	1,261	636	625	1,662	804	858
南部町	708	364	344	857	433	424	1,048	511	537
伯耆町	770	374	396	950	471	479	1,085	541	544
日野郡	726	382	344	912	464	448	1,067	552	515
日南町	311	171	140	397	213	184	466	247	219
日野町	221	115	106	248	121	127	333	163	170
江府町	194	96	98	267	130	137	268	142	126

(人)

	70～74歳			75～79歳			80～84歳		
	総数	男	女	総数	男	女	総数	男	女
県計	33,845	15,858	17,987	29,678	12,677	17,001	27,436	10,601	16,835
市計	24,401	11,340	13,061	20,881	8,911	11,970	18,640	7,266	11,374
郡計	9,444	4,518	4,926	8,797	3,766	5,031	8,796	3,335	5,461
鳥取市	10,027	4,747	5,280	8,953	3,813	5,140	8,223	3,120	5,103
米子市	9,069	4,168	4,901	7,376	3,143	4,233	6,301	2,521	3,780
倉吉市	3,020	1,396	1,624	2,625	1,122	1,503	2,462	981	1,481
境港市	2,285	1,029	1,256	1,927	833	1,094	1,654	644	1,010
岩美郡	708	351	357	653	286	367	667	253	414
岩美町	708	351	357	653	286	367	667	253	414
八頭郡	1,605	764	841	1,713	700	1,013	1,681	655	1,026
若桜町	248	121	127	278	115	163	259	99	160
智頭町	434	195	239	500	206	294	504	184	320
八頭町	923	448	475	935	379	556	918	372	546
東伯郡	3,339	1,590	1,749	3,105	1,334	1,771	2,971	1,092	1,879
三朝町	375	166	209	393	169	224	408	151	257
湯梨浜町	933	436	497	866	350	516	771	289	482
琴浦町	1,115	530	585	1,090	482	608	1,026	353	673
北栄町	916	458	458	756	333	423	766	299	467
西伯郡	3,012	1,450	1,562	2,438	1,098	1,340	2,468	952	1,516
日吉津村	190	81	109	159	75	84	153	54	99
大山町	1,242	630	612	1,011	440	571	1,025	395	630
南部町	812	372	440	610	279	331	636	246	390
伯耆町	768	367	401	658	304	354	654	257	397
日野郡	780	363	417	888	348	540	1,009	383	626
日南町	316	145	171	400	151	249	482	164	318
日野町	266	122	144	259	97	162	278	116	162
江府町	198	96	102	229	100	129	249	103	146

第5表 市町村別年齢5歳階級別男女別推計人口(続き)

(人)

	85 ~ 89 歳			90 ~ 94 歳			95 歳 以上		
	総数	男	女	総数	男	女	総数	男	女
県計	20,320	6,555	13,765	10,759	2,695	8,064	3,441	514	2,927
市計	13,593	4,403	9,190	7,233	1,834	5,399	2,317	319	1,998
郡計	6,727	2,152	4,575	3,526	861	2,665	1,124	195	929
鳥取市	6,062	2,000	4,062	3,085	810	2,275	1,007	134	873
米子市	4,482	1,477	3,005	2,402	597	1,805	748	102	646
倉吉市	1,923	568	1,355	1,152	282	870	405	61	344
境港市	1,126	358	768	594	145	449	157	22	135
岩美郡	513	147	366	279	66	213	77	6	71
岩美町	513	147	366	279	66	213	77	6	71
八頭郡	1,303	411	892	668	163	505	165	32	133
若桜町	215	73	142	96	24	72	33	9	24
智頭町	390	120	270	198	50	148	58	10	48
八頭町	698	218	480	374	89	285	74	13	61
東伯郡	2,249	748	1,501	1,147	293	854	392	69	323
三朝町	329	113	216	171	41	130	46	5	41
湯梨浜町	599	199	400	332	82	250	119	22	97
琴浦町	782	275	507	359	87	272	124	24	100
北栄町	539	161	378	285	83	202	103	18	85
西伯郡	1,859	580	1,279	1,002	231	771	356	53	303
日吉津村	108	32	76	61	7	54	16	5	11
大山町	779	258	521	423	99	324	149	17	132
南部町	442	130	312	201	54	147	81	13	68
伯耆町	530	160	370	317	71	246	110	18	92
日野郡	803	266	537	430	108	322	134	35	99
日南町	368	129	239	186	44	142	50	17	33
日野町	226	72	154	120	27	93	29	9	20
江府町	209	65	144	124	37	87	55	9	46

第6表 市町村別年齢別男女別推計人口

(人)

年 齢	県 計			市 計			郡 計		
	総数	男	女	総数	男	女	総数	男	女
総 数	565,233	270,049	295,184	421,732	202,231	219,501	143,501	67,818	75,683
0～4 歳	22,382	11,479	10,903	17,427	8,940	8,487	4,955	2,539	2,416
0 歳	4,275	2,196	2,079	3,346	1,708	1,638	929	488	441
1 歳	4,583	2,391	2,192	3,628	1,884	1,744	955	507	448
2 歳	4,389	2,244	2,145	3,445	1,756	1,689	944	488	456
3 歳	4,439	2,222	2,217	3,414	1,720	1,694	1,025	502	523
4 歳	4,696	2,426	2,270	3,594	1,872	1,722	1,102	554	548
5～9 歳	24,042	12,274	11,768	18,491	9,466	9,025	5,551	2,808	2,743
5 歳	4,700	2,324	2,376	3,651	1,798	1,853	1,049	526	523
6 歳	4,865	2,485	2,380	3,734	1,919	1,815	1,131	566	565
7 歳	4,683	2,403	2,280	3,569	1,839	1,730	1,114	564	550
8 歳	4,864	2,473	2,391	3,760	1,921	1,839	1,104	552	552
9 歳	4,930	2,589	2,341	3,777	1,989	1,788	1,153	600	553
10～14 歳	25,342	12,898	12,444	19,087	9,758	9,329	6,255	3,140	3,115
10 歳	4,885	2,458	2,427	3,704	1,890	1,814	1,181	568	613
11 歳	5,088	2,652	2,436	3,893	2,033	1,860	1,195	619	576
12 歳	4,919	2,472	2,447	3,682	1,881	1,801	1,237	591	646
13 歳	5,134	2,609	2,525	3,814	1,939	1,875	1,320	670	650
14 歳	5,316	2,707	2,609	3,994	2,015	1,979	1,322	692	630
15～19 歳	27,224	14,080	13,144	20,741	10,745	9,996	6,483	3,335	3,148
15 歳	5,226	2,678	2,548	3,874	1,975	1,899	1,352	703	649
16 歳	5,544	2,805	2,739	4,166	2,124	2,042	1,378	681	697
17 歳	5,540	2,886	2,654	4,205	2,189	2,016	1,335	697	638
18 歳	5,521	2,928	2,593	4,261	2,257	2,004	1,260	671	589
19 歳	5,393	2,783	2,610	4,235	2,200	2,035	1,158	583	575
20～24 歳	21,199	11,236	9,963	17,601	9,380	8,221	3,598	1,856	1,742
20 歳	4,883	2,606	2,277	3,906	2,085	1,821	977	521	456
21 歳	4,133	2,273	1,860	3,495	1,947	1,548	638	326	312
22 歳	3,958	2,167	1,791	3,311	1,803	1,508	647	364	283
23 歳	4,060	2,105	1,955	3,424	1,796	1,628	636	309	327
24 歳	4,165	2,085	2,080	3,465	1,749	1,716	700	336	364
25～29 歳	23,563	11,941	11,622	18,760	9,457	9,303	4,803	2,484	2,319
25 歳	4,364	2,272	2,092	3,517	1,844	1,673	847	428	419
26 歳	4,496	2,282	2,214	3,617	1,823	1,794	879	459	420
27 歳	4,700	2,331	2,369	3,736	1,820	1,916	964	511	453
28 歳	4,883	2,541	2,342	3,854	2,006	1,848	1,029	535	494
29 歳	5,120	2,515	2,605	4,036	1,964	2,072	1,084	551	533
30～34 歳	29,011	14,640	14,371	22,645	11,419	11,226	6,366	3,221	3,145
30 歳	5,291	2,658	2,633	4,115	2,065	2,050	1,176	593	583
31 歳	5,504	2,819	2,685	4,340	2,235	2,105	1,164	584	580
32 歳	5,814	2,889	2,925	4,509	2,247	2,262	1,305	642	663
33 歳	6,144	3,085	3,059	4,784	2,380	2,404	1,360	705	655
34 歳	6,258	3,189	3,069	4,897	2,492	2,405	1,361	697	664
35～39 歳	32,891	16,597	16,294	25,412	12,758	12,654	7,479	3,839	3,640
35 歳	6,252	3,160	3,092	4,778	2,403	2,375	1,474	757	717
36 歳	6,237	3,136	3,101	4,797	2,371	2,426	1,440	765	675
37 歳	6,703	3,389	3,314	5,253	2,652	2,601	1,450	737	713
38 歳	6,739	3,432	3,307	5,246	2,667	2,579	1,493	765	728
39 歳	6,960	3,480	3,480	5,338	2,665	2,673	1,622	815	807
40～44 歳	37,911	19,172	18,739	29,427	14,843	14,584	8,484	4,329	4,155
40 歳	7,177	3,680	3,497	5,556	2,821	2,735	1,621	859	762
41 歳	7,457	3,747	3,710	5,784	2,878	2,906	1,673	869	804
42 歳	7,481	3,825	3,656	5,816	2,949	2,867	1,665	876	789
43 歳	7,931	3,978	3,953	6,183	3,116	3,067	1,748	862	886
44 歳	7,865	3,942	3,923	6,088	3,079	3,009	1,777	863	914
45～49 歳	35,105	17,575	17,530	27,354	13,707	13,647	7,751	3,868	3,883
45 歳	7,694	3,832	3,862	5,995	2,989	3,006	1,699	843	856
46 歳	7,208	3,622	3,586	5,688	2,861	2,827	1,520	761	759
47 歳	6,801	3,458	3,343	5,289	2,695	2,594	1,512	763	749
48 歳	6,789	3,396	3,393	5,266	2,650	2,616	1,523	746	777
49 歳	6,613	3,267	3,346	5,116	2,512	2,604	1,497	755	742

注) 推計人口は、国勢調査(常住人口)の結果に各市町村から報告された人口移動数を加減して算出したものである。したがって、年齢階級によってはマイナスとなる場合がある。

(人)

年 齢	県 計			市 計			郡 計		
	総数	男	女	総数	男	女	総数	男	女
50～54歳	32,666	16,003	16,663	24,958	12,241	12,717	7,708	3,762	3,946
50歳	6,991	3,391	3,600	5,463	2,634	2,829	1,528	757	771
51歳	5,399	2,627	2,772	4,152	2,044	2,108	1,247	583	664
52歳	6,849	3,421	3,428	5,220	2,607	2,613	1,629	814	815
53歳	6,734	3,284	3,450	5,106	2,513	2,593	1,628	771	857
54歳	6,693	3,280	3,413	5,017	2,443	2,574	1,676	837	839
55～59歳	35,555	17,323	18,232	25,834	12,536	13,298	9,721	4,787	4,934
55歳	6,905	3,285	3,620	5,091	2,410	2,681	1,814	875	939
56歳	6,736	3,318	3,418	4,941	2,408	2,533	1,795	910	885
57歳	7,104	3,420	3,684	5,173	2,489	2,684	1,931	931	1,000
58歳	7,548	3,740	3,808	5,419	2,675	2,744	2,129	1,065	1,064
59歳	7,262	3,560	3,702	5,210	2,554	2,656	2,052	1,006	1,046
60～64歳	40,417	19,928	20,489	28,554	14,004	14,550	11,863	5,924	5,939
60歳	7,660	3,765	3,895	5,448	2,657	2,791	2,212	1,108	1,104
61歳	7,906	3,872	4,034	5,542	2,705	2,837	2,364	1,167	1,197
62歳	8,121	3,979	4,142	5,735	2,815	2,920	2,386	1,164	1,222
63歳	8,164	4,105	4,059	5,771	2,867	2,904	2,393	1,238	1,155
64歳	8,566	4,207	4,359	6,058	2,960	3,098	2,508	1,247	1,261
65～69歳	48,083	23,508	24,575	34,122	16,475	17,647	13,961	7,033	6,928
65歳	8,847	4,329	4,518	6,233	3,031	3,202	2,614	1,298	1,316
66歳	9,016	4,454	4,562	6,378	3,093	3,285	2,638	1,361	1,277
67歳	9,392	4,487	4,905	6,690	3,150	3,540	2,702	1,337	1,365
68歳	10,425	5,130	5,295	7,439	3,650	3,789	2,986	1,480	1,506
69歳	10,403	5,108	5,295	7,382	3,551	3,831	3,021	1,557	1,464
70～74歳	33,845	15,858	17,987	24,401	11,340	13,061	9,444	4,518	4,926
70歳	9,195	4,460	4,735	6,573	3,155	3,418	2,622	1,305	1,317
71歳	5,265	2,444	2,821	3,839	1,804	2,035	1,426	640	786
72歳	5,979	2,794	3,185	4,327	1,983	2,344	1,652	811	841
73歳	6,919	3,214	3,705	5,002	2,308	2,694	1,917	906	1,011
74歳	6,487	2,946	3,541	4,660	2,090	2,570	1,827	856	971
75～79歳	29,678	12,677	17,001	20,881	8,911	11,970	8,797	3,766	5,031
75歳	6,486	2,851	3,635	4,602	2,014	2,588	1,884	837	1,047
76歳	6,717	2,976	3,741	4,751	2,096	2,655	1,966	880	1,086
77歳	5,718	2,425	3,293	4,063	1,742	2,321	1,655	683	972
78歳	5,133	2,104	3,029	3,573	1,447	2,126	1,560	657	903
79歳	5,624	2,321	3,303	3,892	1,612	2,280	1,732	709	1,023
80～84歳	27,436	10,601	16,835	18,640	7,266	11,374	8,796	3,335	5,461
80歳	5,850	2,352	3,498	4,068	1,653	2,415	1,782	699	1,083
81歳	5,983	2,379	3,604	4,082	1,641	2,441	1,901	738	1,163
82歳	5,393	2,009	3,384	3,656	1,359	2,297	1,737	650	1,087
83歳	5,250	1,983	3,267	3,494	1,359	2,135	1,756	624	1,132
84歳	4,960	1,878	3,082	3,340	1,254	2,086	1,620	624	996
85～89歳	20,320	6,555	13,765	13,593	4,403	9,190	6,727	2,152	4,575
85歳	4,823	1,707	3,116	3,196	1,136	2,060	1,627	571	1,056
86歳	4,472	1,440	3,032	2,990	966	2,024	1,482	474	1,008
87歳	3,987	1,275	2,712	2,675	848	1,827	1,312	427	885
88歳	3,821	1,205	2,616	2,585	823	1,762	1,236	382	854
89歳	3,217	928	2,289	2,147	630	1,517	1,070	298	772
90～94歳	10,759	2,695	8,064	7,233	1,834	5,399	3,526	861	2,665
90歳	3,026	825	2,201	2,028	551	1,477	998	274	724
91歳	2,604	667	1,937	1,759	460	1,299	845	207	638
92歳	2,190	532	1,658	1,443	355	1,088	747	177	570
93歳	1,691	403	1,288	1,174	277	897	517	126	391
94歳	1,248	268	980	829	191	638	419	77	342
95歳以上	3,441	514	2,927	2,317	319	1,998	1,124	195	929
年齢不詳	4,363	2,495	1,868	4,254	2,429	1,825	109	66	43
(再掲)									
0～14歳	71,766	36,651	35,115	55,005	28,164	26,841	16,761	8,487	8,274
15～64歳	315,542	158,495	157,047	241,286	121,090	120,196	74,256	37,405	36,851
65歳以上	173,562	72,408	101,154	121,187	50,548	70,639	52,375	21,860	30,515
年齢別割合(%)									
0～14歳	12.8	13.7	12.0	13.2	14.1	12.3	11.7	12.5	10.9
15～64歳	56.3	59.2	53.5	57.8	60.6	55.2	51.8	55.2	48.7
65歳以上	30.9	27.1	34.5	29.0	25.3	32.5	36.5	32.3	40.3

第6表 市町村別年齢別男女別推計人口(続き)

(人)

年 齢	鳥 取 市			米 子 市			倉 吉 市		
	総数	男	女	総数	男	女	総数	男	女
総 数	191,601	93,157	98,444	148,720	70,491	78,229	47,980	22,614	25,366
0～4 歳	7,717	3,980	3,737	6,595	3,330	3,265	1,821	951	870
0 歳	1,420	711	709	1,328	695	633	358	179	179
1 歳	1,573	826	747	1,422	715	707	368	203	165
2 歳	1,567	816	751	1,278	632	646	352	186	166
3 歳	1,577	808	769	1,225	601	624	340	164	176
4 歳	1,580	819	761	1,342	687	655	403	219	184
5～9 歳	8,483	4,335	4,148	6,528	3,293	3,235	2,068	1,104	964
5 歳	1,703	853	850	1,250	605	645	416	205	211
6 歳	1,718	877	841	1,313	658	655	426	236	190
7 歳	1,615	813	802	1,284	671	613	386	207	179
8 歳	1,701	869	832	1,347	672	675	424	223	201
9 歳	1,746	923	823	1,334	687	647	416	233	183
10～14 歳	8,833	4,547	4,286	6,722	3,394	3,328	2,114	1,096	1,018
10 歳	1,735	891	844	1,291	646	645	410	211	199
11 歳	1,782	933	849	1,365	697	668	461	249	212
12 歳	1,682	862	820	1,341	679	662	395	206	189
13 歳	1,792	909	883	1,302	666	636	427	221	206
14 歳	1,842	952	890	1,423	706	717	421	209	212
15～19 歳	9,283	4,770	4,513	7,518	3,928	3,590	2,324	1,223	1,101
15 歳	1,706	837	869	1,431	768	663	420	206	214
16 歳	1,918	976	942	1,502	783	719	444	222	222
17 歳	1,795	941	854	1,575	799	776	474	251	223
18 歳	1,896	995	901	1,545	824	721	500	272	228
19 歳	1,968	1,021	947	1,465	754	711	486	272	214
20～24 歳	9,070	5,129	3,941	5,896	2,931	2,965	1,441	683	758
20 歳	1,974	1,044	930	1,306	701	605	342	181	161
21 歳	1,914	1,152	762	1,056	568	488	310	115	195
22 歳	1,734	1,024	710	1,091	523	568	255	123	132
23 歳	1,756	997	759	1,204	562	642	259	140	119
24 歳	1,692	912	780	1,239	577	662	275	124	151
25～29 歳	8,574	4,362	4,212	6,837	3,373	3,464	1,931	984	947
25 歳	1,662	915	747	1,271	619	652	315	172	143
26 歳	1,585	779	806	1,348	686	662	411	210	201
27 歳	1,707	829	878	1,352	657	695	387	180	207
28 歳	1,766	927	839	1,414	730	684	396	208	188
29 歳	1,854	912	942	1,452	681	771	422	214	208
30～34 歳	10,474	5,286	5,188	8,129	4,049	4,080	2,340	1,186	1,154
30 歳	1,896	917	979	1,498	751	747	409	213	196
31 歳	2,030	1,035	995	1,536	788	748	443	230	213
32 歳	2,102	1,060	1,042	1,615	789	826	473	245	228
33 歳	2,199	1,109	1,090	1,726	851	875	488	234	254
34 歳	2,247	1,165	1,082	1,754	870	884	527	264	263
35～39 歳	11,736	6,019	5,717	9,110	4,446	4,664	2,673	1,337	1,336
35 歳	2,207	1,157	1,050	1,698	805	893	496	243	253
36 歳	2,213	1,113	1,100	1,721	826	895	517	262	255
37 歳	2,496	1,273	1,223	1,812	888	924	559	292	267
38 歳	2,394	1,228	1,166	1,942	1,004	938	528	251	277
39 歳	2,426	1,248	1,178	1,937	923	1,014	573	289	284
40～44 歳	13,223	6,772	6,451	10,830	5,402	5,428	3,134	1,565	1,569
40 歳	2,538	1,297	1,241	2,062	1,056	1,006	578	271	307
41 歳	2,595	1,312	1,283	2,077	1,036	1,041	647	313	334
42 歳	2,639	1,359	1,280	2,117	1,058	1,059	623	318	305
43 歳	2,750	1,401	1,349	2,303	1,153	1,150	655	324	331
44 歳	2,701	1,403	1,298	2,271	1,099	1,172	631	339	292
45～49 歳	12,167	6,124	6,043	10,123	5,082	5,041	2,849	1,406	1,443
45 歳	2,688	1,326	1,362	2,212	1,102	1,110	630	335	295
46 歳	2,494	1,244	1,250	2,116	1,090	1,026	574	275	299
47 歳	2,285	1,196	1,089	2,017	1,017	1,000	577	269	308
48 歳	2,358	1,200	1,158	1,927	983	944	537	262	275
49 歳	2,342	1,158	1,184	1,851	890	961	531	265	266

年 齢	鳥 取 市			米 子 市			倉 吉 市		
	総数	男	女	総数	男	女	総数	男	女
50～54歳	11,478	5,696	5,782	8,631	4,159	4,472	2,785	1,353	1,432
50歳	2,492	1,232	1,260	1,943	942	1,001	560	253	307
51歳	1,884	940	944	1,463	687	776	477	254	223
52歳	2,406	1,215	1,191	1,814	900	914	586	272	314
53歳	2,371	1,194	1,177	1,721	818	903	577	281	296
54歳	2,325	1,115	1,210	1,690	812	878	585	293	292
55～59歳	12,157	5,903	6,254	8,654	4,220	4,434	2,955	1,400	1,555
55歳	2,388	1,134	1,254	1,743	808	935	582	281	301
56歳	2,355	1,145	1,210	1,649	810	839	530	249	281
57歳	2,421	1,165	1,256	1,721	848	873	581	276	305
58歳	2,530	1,268	1,262	1,844	900	944	626	290	336
59歳	2,463	1,191	1,272	1,697	854	843	636	304	332
60～64歳	13,450	6,666	6,784	9,330	4,501	4,829	3,549	1,757	1,792
60歳	2,567	1,292	1,275	1,793	845	948	676	321	355
61歳	2,631	1,254	1,377	1,827	900	927	664	339	325
62歳	2,731	1,357	1,374	1,828	906	922	718	345	373
63歳	2,740	1,367	1,373	1,860	927	933	731	360	371
64歳	2,781	1,396	1,385	2,022	923	1,099	760	392	368
65～69歳	15,689	7,704	7,985	11,331	5,339	5,992	4,251	2,050	2,201
65歳	2,974	1,489	1,485	1,972	919	1,053	776	358	418
66歳	2,919	1,414	1,505	2,162	1,036	1,126	791	390	401
67歳	3,070	1,462	1,608	2,183	995	1,188	846	420	426
68歳	3,396	1,708	1,688	2,528	1,196	1,332	911	443	468
69歳	3,330	1,631	1,699	2,486	1,193	1,293	927	439	488
70～74歳	10,027	4,747	5,280	9,069	4,168	4,901	3,020	1,396	1,624
70歳	2,776	1,378	1,398	2,380	1,109	1,271	849	406	443
71歳	1,497	735	762	1,525	692	833	439	193	246
72歳	1,762	800	962	1,614	750	864	536	245	291
73歳	2,086	975	1,111	1,834	842	992	608	284	324
74歳	1,906	859	1,047	1,716	775	941	588	268	320
75～79歳	8,953	3,813	5,140	7,376	3,143	4,233	2,625	1,122	1,503
75歳	1,996	858	1,138	1,619	712	907	557	246	311
76歳	2,038	889	1,149	1,670	753	917	650	292	358
77歳	1,682	718	964	1,466	602	864	517	234	283
78歳	1,525	641	884	1,292	520	772	421	148	273
79歳	1,712	707	1,005	1,329	556	773	480	202	278
80～84歳	8,223	3,120	5,103	6,301	2,521	3,780	2,462	981	1,481
80歳	1,788	704	1,084	1,412	584	828	486	221	265
81歳	1,800	716	1,084	1,404	592	812	545	201	344
82歳	1,628	593	1,035	1,203	460	743	495	181	314
83歳	1,540	569	971	1,172	457	715	493	223	270
84歳	1,467	538	929	1,110	428	682	443	155	288
85～89歳	6,062	2,000	4,062	4,482	1,477	3,005	1,923	568	1,355
85歳	1,448	526	922	1,024	356	668	446	157	289
86歳	1,329	418	911	987	340	647	406	122	284
87歳	1,205	391	814	883	283	600	385	119	266
88歳	1,158	378	780	861	282	579	353	95	258
89歳	922	287	635	727	216	511	333	75	258
90～94歳	3,085	810	2,275	2,402	597	1,805	1,152	282	870
90歳	905	244	661	664	174	490	313	90	223
91歳	783	233	550	570	138	432	261	55	206
92歳	587	144	443	508	125	383	235	58	177
93歳	477	105	372	390	107	283	195	41	154
94歳	333	84	249	270	53	217	148	38	110
95歳以上	1,007	134	873	748	102	646	405	61	344
年齢不詳	1,910	1,240	670	2,108	1,036	1,072	158	109	49
(再掲)									
0～14歳	25,033	12,862	12,171	19,845	10,017	9,828	6,003	3,151	2,852
15～64歳	111,612	56,727	54,885	85,058	42,091	42,967	25,981	12,894	13,087
65歳以上	53,046	22,328	30,718	41,709	17,347	24,362	15,838	6,460	9,378
年齢別割合(%)									
0～14歳	13.2	14.0	12.4	13.5	14.4	12.7	12.6	14.0	11.3
15～64歳	58.8	61.7	56.1	58.0	60.6	55.7	54.3	57.3	51.7
65歳以上	28.0	24.3	31.4	28.4	25.0	31.6	33.1	28.7	37.0

第6表 市町村別年齢別男女別推計人口(続き)

(人)

年 齢	境港市			岩美郡			岩美町		
	総数	男	女	総数	男	女	総数	男	女
総 数	33,431	15,969	17,462	11,263	5,329	5,934	11,263	5,329	5,934
0～4 歳	1,294	679	615	366	202	164	366	202	164
0 歳	240	123	117	75	37	38	75	37	38
1 歳	265	140	125	64	40	24	64	40	24
2 歳	248	122	126	75	44	31	75	44	31
3 歳	272	147	125	66	37	29	66	37	29
4 歳	269	147	122	86	44	42	86	44	42
5～9 歳	1,412	734	678	404	216	188	404	216	188
5 歳	282	135	147	69	41	28	69	41	28
6 歳	277	148	129	104	58	46	104	58	46
7 歳	284	148	136	86	44	42	86	44	42
8 歳	288	157	131	84	39	45	84	39	45
9 歳	281	146	135	61	34	27	61	34	27
10～14 歳	1,418	721	697	491	264	227	491	264	227
10 歳	268	142	126	99	48	51	99	48	51
11 歳	285	154	131	75	39	36	75	39	36
12 歳	264	134	130	103	57	46	103	57	46
13 歳	293	143	150	102	59	43	102	59	43
14 歳	308	148	160	112	61	51	112	61	51
15～19 歳	1,616	824	792	514	272	242	514	272	242
15 歳	317	164	153	112	62	50	112	62	50
16 歳	302	143	159	99	56	43	99	56	43
17 歳	361	198	163	97	49	48	97	49	48
18 歳	320	166	154	111	59	52	111	59	52
19 歳	316	153	163	95	46	49	95	46	49
20～24 歳	1,194	637	557	285	129	156	285	129	156
20 歳	284	159	125	71	40	31	71	40	31
21 歳	215	112	103	54	25	29	54	25	29
22 歳	231	133	98	45	26	19	45	26	19
23 歳	205	97	108	61	21	40	61	21	40
24 歳	259	136	123	54	17	37	54	17	37
25～29 歳	1,418	738	680	470	239	231	470	239	231
25 歳	269	138	131	85	35	50	85	35	50
26 歳	273	148	125	80	45	35	80	45	35
27 歳	290	154	136	101	47	54	101	47	54
28 歳	278	141	137	99	55	44	99	55	44
29 歳	308	157	151	105	57	48	105	57	48
30～34 歳	1,702	898	804	533	277	256	533	277	256
30 歳	312	184	128	93	45	48	93	45	48
31 歳	331	182	149	97	47	50	97	47	50
32 歳	319	153	166	116	59	57	116	59	57
33 歳	371	186	185	113	62	51	113	62	51
34 歳	369	193	176	114	64	50	114	64	50
35～39 歳	1,893	956	937	582	308	274	582	308	274
35 歳	377	198	179	110	64	46	110	64	46
36 歳	346	170	176	90	54	36	90	54	36
37 歳	386	199	187	137	72	65	137	72	65
38 歳	382	184	198	119	62	57	119	62	57
39 歳	402	205	197	126	56	70	126	56	70
40～44 歳	2,240	1,104	1,136	635	310	325	635	310	325
40 歳	378	197	181	121	61	60	121	61	60
41 歳	465	217	248	113	49	64	113	49	64
42 歳	437	214	223	119	60	59	119	60	59
43 歳	475	238	237	143	80	63	143	80	63
44 歳	485	238	247	139	60	79	139	60	79
45～49 歳	2,215	1,095	1,120	568	280	288	568	280	288
45 歳	465	226	239	123	67	56	123	67	56
46 歳	504	252	252	105	48	57	105	48	57
47 歳	410	213	197	113	54	59	113	54	59
48 歳	444	205	239	97	46	51	97	46	51
49 歳	392	199	193	130	65	65	130	65	65

(人)

年 齡	境 港 市			岩 美 郡			岩 美 町		
	総数	男	女	総数	男	女	総数	男	女
50～54歳	2,064	1,033	1,031	643	316	327	643	316	327
50歳	468	207	261	131	70	61	131	70	61
51歳	328	163	165	116	57	59	116	57	59
52歳	414	220	194	120	56	64	120	56	64
53歳	437	220	217	134	67	67	134	67	67
54歳	417	223	194	142	66	76	142	66	76
55～59歳	2,068	1,013	1,055	813	401	412	813	401	412
55歳	378	187	191	141	74	67	141	74	67
56歳	407	204	203	151	69	82	151	69	82
57歳	450	200	250	159	83	76	159	83	76
58歳	419	217	202	201	93	108	201	93	108
59歳	414	205	209	161	82	79	161	82	79
60～64歳	2,225	1,080	1,145	999	468	531	999	468	531
60歳	412	199	213	175	84	91	175	84	91
61歳	420	212	208	195	100	95	195	100	95
62歳	458	207	251	201	83	118	201	83	118
63歳	440	213	227	202	97	105	202	97	105
64歳	495	249	246	226	104	122	226	104	122
65～69歳	2,851	1,382	1,469	1,062	537	525	1,062	537	525
65歳	511	265	246	192	109	83	192	109	83
66歳	506	253	253	195	108	87	195	108	87
67歳	591	273	318	220	114	106	220	114	106
68歳	604	303	301	217	98	119	217	98	119
69歳	639	288	351	238	108	130	238	108	130
70～74歳	2,285	1,029	1,256	708	351	357	708	351	357
70歳	568	262	306	204	111	93	204	111	93
71歳	378	184	194	104	50	54	104	50	54
72歳	415	188	227	120	50	70	120	50	70
73歳	474	207	267	145	74	71	145	74	71
74歳	450	188	262	135	66	69	135	66	69
75～79歳	1,927	833	1,094	653	286	367	653	286	367
75歳	430	198	232	128	69	59	128	69	59
76歳	393	162	231	157	74	83	157	74	83
77歳	398	188	210	118	49	69	118	49	69
78歳	335	138	197	118	43	75	118	43	75
79歳	371	147	224	132	51	81	132	51	81
80～84歳	1,654	644	1,010	667	253	414	667	253	414
80歳	382	144	238	141	55	86	141	55	86
81歳	333	132	201	146	63	83	146	63	83
82歳	330	125	205	132	41	91	132	41	91
83歳	289	110	179	136	51	85	136	51	85
84歳	320	133	187	112	43	69	112	43	69
85～89歳	1,126	358	768	513	147	366	513	147	366
85歳	278	97	181	123	35	88	123	35	88
86歳	268	86	182	120	33	87	120	33	87
87歳	202	55	147	97	36	61	97	36	61
88歳	213	68	145	88	23	65	88	23	65
89歳	165	52	113	85	20	65	85	20	65
90～94歳	594	145	449	279	66	213	279	66	213
90歳	146	43	103	75	24	51	75	24	51
91歳	145	34	111	61	10	51	61	10	51
92歳	113	28	85	63	16	47	63	16	47
93歳	112	24	88	42	6	36	42	6	36
94歳	78	16	62	38	10	28	38	10	28
95歳以上	157	22	135	77	6	71	77	6	71
年齢不詳	78	44	34	1	1	0	1	1	0
(再掲)									
0～14歳	4,124	2,134	1,990	1,261	682	579	1,261	682	579
15～64歳	18,635	9,378	9,257	6,042	3,000	3,042	6,042	3,000	3,042
65歳以上	10,594	4,413	6,181	3,959	1,646	2,313	3,959	1,646	2,313
年齢別割合(%)									
0～14歳	12.4	13.4	11.4	11.2	12.8	9.8	11.2	12.8	9.8
15～64歳	55.9	58.9	53.1	53.6	56.3	51.3	53.6	56.3	51.3
65歳以上	31.8	27.7	35.5	35.2	30.9	39.0	35.2	30.9	39.0

第6表 市町村別年齢別男女別推計人口(続き)

(人)

年 齢	八 頭 郡			若 桜 町			智 頭 町		
	総数	男	女	総数	男	女	総数	男	女
総 数	26,456	12,535	13,921	3,130	1,475	1,655	6,905	3,221	3,684
0～4 歳	819	412	407	70	44	26	229	117	112
0 歳	153	76	77	13	10	3	34	18	16
1 歳	138	80	58	13	9	4	42	24	18
2 歳	155	78	77	15	13	2	41	18	23
3 歳	176	85	91	14	3	11	52	27	25
4 歳	197	93	104	15	9	6	60	30	30
5～9 歳	940	500	440	59	32	27	236	125	111
5 歳	185	94	91	14	8	6	46	28	18
6 歳	189	103	86	10	7	3	48	24	24
7 歳	201	106	95	13	6	7	47	23	24
8 歳	171	93	78	9	6	3	48	27	21
9 歳	194	104	90	13	5	8	47	23	24
10～14 歳	1,065	542	523	78	45	33	233	122	111
10 歳	214	111	103	10	4	6	54	26	28
11 歳	213	111	102	18	11	7	45	24	21
12 歳	203	95	108	17	10	7	40	15	25
13 歳	223	105	118	16	10	6	46	26	20
14 歳	212	120	92	17	10	7	48	31	17
15～19 歳	1,199	616	583	108	59	49	267	138	129
15 歳	245	134	111	22	10	12	45	25	20
16 歳	252	115	137	23	14	9	62	25	37
17 歳	262	135	127	17	8	9	56	33	23
18 歳	217	119	98	20	11	9	46	29	17
19 歳	223	113	110	26	16	10	58	26	32
20～24 歳	709	373	336	89	48	41	149	64	85
20 歳	187	98	89	23	14	9	37	18	19
21 歳	133	67	66	17	7	10	31	7	24
22 歳	127	71	56	18	9	9	26	16	10
23 歳	134	78	56	17	10	7	31	15	16
24 歳	128	59	69	14	8	6	24	8	16
25～29 歳	901	474	427	106	51	55	218	119	99
25 歳	148	76	72	15	6	9	39	20	19
26 歳	169	92	77	20	9	11	33	19	14
27 歳	188	97	91	24	13	11	48	19	29
28 歳	196	104	92	27	14	13	47	33	14
29 歳	200	105	95	20	9	11	51	28	23
30～34 歳	1,134	565	569	85	41	44	274	130	144
30 歳	199	104	95	19	11	8	45	23	22
31 歳	219	105	114	16	7	9	47	19	28
32 歳	232	118	114	19	8	11	55	28	27
33 歳	238	123	115	10	7	3	69	34	35
34 歳	246	115	131	21	8	13	58	26	32
35～39 歳	1,335	687	648	142	71	71	342	182	160
35 歳	254	135	119	32	19	13	68	37	31
36 歳	280	151	129	25	10	15	90	47	43
37 歳	253	128	125	29	12	17	63	38	25
38 歳	251	115	136	20	11	9	64	29	35
39 歳	297	158	139	36	19	17	57	31	26
40～44 歳	1,439	745	694	127	69	58	318	173	145
40 歳	264	145	119	26	17	9	63	34	29
41 歳	282	140	142	20	10	10	64	36	28
42 歳	258	146	112	17	8	9	62	37	25
43 歳	314	149	165	30	14	16	68	34	34
44 歳	321	165	156	34	20	14	61	32	29
45～49 歳	1,404	688	716	141	70	71	334	159	175
45 歳	289	148	141	28	14	14	63	33	30
46 歳	267	135	132	35	19	16	54	28	26
47 歳	283	143	140	32	15	17	70	31	39
48 歳	288	125	163	31	14	17	69	34	35
49 歳	277	137	140	15	8	7	78	33	45

(人)

年 齢	八 頭 郡			若 桜 町			智 頭 町		
	総数	男	女	総数	男	女	総数	男	女
50～54歳	1,485	722	763	163	84	79	369	177	192
50歳	296	135	161	27	16	11	60	26	34
51歳	215	100	115	25	13	12	62	29	33
52歳	325	172	153	38	18	20	73	38	35
53歳	303	132	171	35	17	18	92	38	54
54歳	346	183	163	38	20	18	82	46	36
55～59歳	1,877	901	976	228	109	119	499	253	246
55歳	342	154	188	41	17	24	83	34	49
56歳	347	180	167	53	28	25	92	49	43
57歳	390	164	226	47	22	25	102	46	56
58歳	396	198	198	32	15	17	116	65	51
59歳	402	205	197	55	27	28	106	59	47
60～64歳	2,361	1,207	1,154	283	147	136	680	355	325
60歳	447	230	217	45	25	20	119	62	57
61歳	446	220	226	67	35	32	138	65	73
62歳	489	245	244	63	29	34	130	69	61
63歳	475	247	228	54	25	29	154	91	63
64歳	504	265	239	54	33	21	139	68	71
65～69歳	2,644	1,372	1,272	322	164	158	672	342	330
65歳	502	259	243	55	28	27	119	59	60
66歳	489	260	229	57	34	23	134	73	61
67歳	500	253	247	66	32	34	126	68	58
68歳	579	280	299	75	32	43	149	70	79
69歳	574	320	254	69	38	31	144	72	72
70～74歳	1,605	764	841	248	121	127	434	195	239
70歳	408	206	202	61	33	28	107	62	45
71歳	234	116	118	34	16	18	57	27	30
72歳	291	141	150	40	17	23	89	40	49
73歳	323	149	174	43	23	20	90	36	54
74歳	349	152	197	70	32	38	91	30	61
75～79歳	1,713	700	1,013	278	115	163	500	206	294
75歳	335	132	203	54	26	28	108	42	66
76歳	358	142	216	64	24	40	102	44	58
77歳	342	138	204	51	18	33	88	36	52
78歳	315	133	182	43	18	25	93	39	54
79歳	363	155	208	66	29	37	109	45	64
80～84歳	1,681	655	1,026	259	99	160	504	184	320
80歳	317	137	180	37	14	23	106	47	59
81歳	390	143	247	68	23	45	100	37	63
82歳	312	119	193	47	14	33	94	28	66
83歳	358	140	218	57	28	29	119	47	72
84歳	304	116	188	50	20	30	85	25	60
85～89歳	1,303	411	892	215	73	142	390	120	270
85歳	290	100	190	48	15	33	83	27	56
86歳	311	108	203	53	16	37	99	38	61
87歳	264	80	184	37	21	16	85	20	65
88歳	235	70	165	43	13	30	61	20	41
89歳	203	53	150	34	8	26	62	15	47
90～94歳	668	163	505	96	24	72	198	50	148
90歳	202	56	146	27	7	20	61	18	43
91歳	164	39	125	22	4	18	47	13	34
92歳	139	29	110	23	7	16	44	12	32
93歳	92	26	66	15	7	8	23	3	20
94歳	71	13	58	9	-1	10	23	4	19
95歳以上	165	32	133	33	9	24	58	10	48
年齢不詳	9	6	3	0	0	0	1	0	1
(再掲)									
0～14歳	2,824	1,454	1,370	207	121	86	698	364	334
15～64歳	13,844	6,978	6,866	1,472	749	723	3,450	1,750	1,700
65歳以上	9,779	4,097	5,682	1,451	605	846	2,756	1,107	1,649
年齢別割合(%)									
0～14歳	10.7	11.6	9.8	6.6	8.2	5.2	10.1	11.3	9.1
15～64歳	52.3	55.7	49.3	47.0	50.8	43.7	50.0	54.3	46.2
65歳以上	37.0	32.7	40.8	46.4	41.0	51.1	39.9	34.4	44.8

第6表 市町村別年齢別男女別推計人口(続き)

(人)

年 齢	八 頭 町			東 伯 郡			三 朝 町		
	総数	男	女	総数	男	女	総数	男	女
総 数	16,421	7,839	8,582	54,161	25,700	28,461	6,311	2,991	3,320
0～4 歳	520	251	269	2,121	1,097	1,024	220	113	107
0 歳	106	48	58	387	199	188	43	23	20
1 歳	83	47	36	434	226	208	53	24	29
2 歳	99	47	52	393	211	182	43	24	19
3 歳	110	55	55	454	228	226	35	20	15
4 歳	122	54	68	453	233	220	46	22	24
5～9 歳	645	343	302	2,380	1,202	1,178	249	125	124
5 歳	125	58	67	450	228	222	37	18	19
6 歳	131	72	59	465	227	238	49	19	30
7 歳	141	77	64	464	236	228	50	22	28
8 歳	114	60	54	483	244	239	55	37	18
9 歳	134	76	58	518	267	251	58	29	29
10～14 歳	754	375	379	2,507	1,238	1,269	294	150	144
10 歳	150	81	69	474	227	247	67	30	37
11 歳	150	76	74	482	246	236	47	32	15
12 歳	146	70	76	493	228	265	60	31	29
13 歳	161	69	92	539	278	261	67	31	36
14 歳	147	79	68	519	259	260	53	26	27
15～19 歳	824	419	405	2,617	1,344	1,273	249	130	119
15 歳	178	99	79	555	284	271	42	23	19
16 歳	167	76	91	539	284	255	57	31	26
17 歳	189	94	95	534	277	257	55	23	32
18 歳	151	79	72	524	272	252	50	25	25
19 歳	139	71	68	465	227	238	45	28	17
20～24 歳	471	261	210	1,320	690	630	123	73	50
20 歳	127	66	61	370	201	169	46	21	25
21 歳	85	53	32	236	111	125	18	11	7
22 歳	83	46	37	237	142	95	23	15	8
23 歳	86	53	33	208	100	108	13	11	2
24 歳	90	43	47	269	136	133	23	15	8
25～29 歳	577	304	273	1,848	914	934	192	95	97
25 歳	94	50	44	321	165	156	22	10	12
26 歳	116	64	52	353	162	191	45	20	25
27 歳	116	65	51	368	194	174	36	22	14
28 歳	122	57	65	392	200	192	45	24	21
29 歳	129	68	61	414	193	221	44	19	25
30～34 歳	775	394	381	2,575	1,310	1,265	261	140	121
30 歳	135	70	65	466	242	224	51	33	18
31 歳	156	79	77	475	241	234	47	21	26
32 歳	158	82	76	538	255	283	56	31	25
33 歳	159	82	77	554	286	268	55	26	29
34 歳	167	81	86	542	286	256	52	29	23
35～39 歳	851	434	417	2,964	1,501	1,463	330	156	174
35 歳	154	79	75	578	293	285	76	36	40
36 歳	165	94	71	548	295	253	55	25	30
37 歳	161	78	83	599	290	309	59	24	35
38 歳	167	75	92	595	293	302	61	27	34
39 歳	204	108	96	644	330	314	79	44	35
40～44 歳	994	503	491	3,451	1,763	1,688	364	189	175
40 歳	175	94	81	662	358	304	72	43	29
41 歳	198	94	104	666	353	313	79	43	36
42 歳	179	101	78	720	360	360	74	34	40
43 歳	216	101	115	684	341	343	64	28	36
44 歳	226	113	113	719	351	368	75	41	34
45～49 歳	929	459	470	3,097	1,570	1,527	351	188	163
45 歳	198	101	97	683	338	345	76	39	37
46 歳	178	88	90	601	301	300	73	41	32
47 歳	181	97	84	607	312	295	59	36	23
48 歳	188	77	111	617	324	293	76	39	37
49 歳	184	96	88	589	295	294	67	33	34

(人)

年 齢	八 頭 町			東 伯 郡			三 朝 町		
	総数	男	女	総数	男	女	総数	男	女
50～54歳	953	461	492	2,933	1,404	1,529	321	144	177
50歳	209	93	116	587	276	311	55	23	32
51歳	128	58	70	455	198	257	52	22	30
52歳	214	116	98	642	315	327	73	33	40
53歳	176	77	99	652	322	330	65	26	39
54歳	226	117	109	597	293	304	76	40	36
55～59歳	1,150	539	611	3,667	1,774	1,893	443	237	206
55歳	218	103	115	707	324	383	90	48	42
56歳	202	103	99	667	336	331	69	35	34
57歳	241	96	145	734	357	377	95	55	40
58歳	248	118	130	790	388	402	98	53	45
59歳	241	119	122	769	369	400	91	46	45
60～64歳	1,398	705	693	4,288	2,129	2,159	525	257	268
60歳	283	143	140	838	422	416	113	58	55
61歳	241	120	121	858	435	423	109	49	60
62歳	296	147	149	874	429	445	99	48	51
63歳	267	131	136	860	441	419	109	54	55
64歳	311	164	147	858	402	456	95	48	47
65～69歳	1,650	866	784	5,113	2,591	2,522	667	349	318
65歳	328	172	156	993	489	504	142	67	75
66歳	298	153	145	944	486	458	115	62	53
67歳	308	153	155	956	465	491	119	63	56
68歳	355	178	177	1,089	559	530	144	77	67
69歳	361	210	151	1,131	592	539	147	80	67
70～74歳	923	448	475	3,339	1,590	1,749	375	166	209
70歳	240	111	129	898	445	453	103	48	55
71歳	143	73	70	524	228	296	61	23	38
72歳	162	84	78	603	293	310	59	24	35
73歳	190	90	100	691	330	361	80	38	42
74歳	188	90	98	623	294	329	72	33	39
75～79歳	935	379	556	3,105	1,334	1,771	393	169	224
75歳	173	64	109	693	295	398	75	30	45
76歳	192	74	118	715	321	394	88	35	53
77歳	203	84	119	569	232	337	79	36	43
78歳	179	76	103	541	237	304	70	29	41
79歳	188	81	107	587	249	338	81	39	42
80～84歳	918	372	546	2,971	1,092	1,879	408	151	257
80歳	174	76	98	597	225	372	87	30	57
81歳	222	83	139	648	235	413	74	29	45
82歳	171	77	94	599	232	367	83	31	52
83歳	182	65	117	570	192	378	91	33	58
84歳	169	71	98	557	208	349	73	28	45
85～89歳	698	218	480	2,249	748	1,501	329	113	216
85歳	159	58	101	578	214	364	94	29	65
86歳	159	54	105	472	160	312	57	20	37
87歳	142	39	103	421	140	281	57	21	36
88歳	131	37	94	418	141	277	55	23	32
89歳	107	30	77	360	93	267	66	20	46
90～94歳	374	89	285	1,147	293	854	171	41	130
90歳	114	31	83	314	87	227	44	11	33
91歳	95	22	73	276	78	198	41	16	25
92歳	72	10	62	265	54	211	37	2	35
93歳	54	16	38	169	47	122	21	7	14
94歳	39	10	29	123	27	96	28	5	23
95歳以上	74	13	61	392	69	323	46	5	41
年齢不詳	8	6	2	77	47	30	0	0	0
(再掲)									
0～14歳	1,919	969	950	7,008	3,537	3,471	763	388	375
15～64歳	8,922	4,479	4,443	28,760	14,399	14,361	3,159	1,609	1,550
65歳以上	5,572	2,385	3,187	18,316	7,717	10,599	2,389	994	1,395
年齢別割合(%)									
0～14歳	11.7	12.4	11.1	13.0	13.8	12.2	12.1	13.0	11.3
15～64歳	54.4	57.2	51.8	53.2	56.1	50.5	50.1	53.8	46.7
65歳以上	33.9	30.4	37.1	33.9	30.1	37.3	37.9	33.2	42.0

第6表 市町村別年齢別男女別推計人口(続き)

(人)

年 齢	湯梨浜町			琴 浦 町			北 栄 町		
	総数	男	女	総数	男	女	総数	男	女
総 数	16,298	7,780	8,518	17,010	8,004	9,006	14,542	6,925	7,617
0～4 歳	723	378	345	632	322	310	546	284	262
0 歳	133	72	61	119	58	61	92	46	46
1 歳	156	83	73	119	66	53	106	53	53
2 歳	130	71	59	118	61	57	102	55	47
3 歳	152	69	83	141	70	71	126	69	57
4 歳	152	83	69	135	67	68	120	61	59
5～9 歳	776	391	385	705	352	353	650	334	316
5 歳	140	72	68	129	69	60	144	69	75
6 歳	148	74	74	140	67	73	128	67	61
7 歳	146	72	74	148	78	70	120	64	56
8 歳	165	79	86	137	71	66	126	57	69
9 歳	177	94	83	151	67	84	132	77	55
10～14 歳	786	393	393	739	352	387	688	343	345
10 歳	135	67	68	151	67	84	121	63	58
11 歳	163	87	76	138	60	78	134	67	67
12 歳	167	79	88	139	63	76	127	55	72
13 歳	144	72	72	155	85	70	173	90	83
14 歳	177	88	89	156	77	79	133	68	65
15～19 歳	820	421	399	848	425	423	700	368	332
15 歳	190	95	95	183	87	96	140	79	61
16 歳	159	82	77	172	90	82	151	81	70
17 歳	167	96	71	167	80	87	145	78	67
18 歳	160	85	75	174	97	77	140	65	75
19 歳	144	63	81	152	71	81	124	65	59
20～24 歳	441	230	211	410	207	203	346	180	166
20 歳	128	73	55	116	63	53	80	44	36
21 歳	71	33	38	77	30	47	70	37	33
22 歳	91	55	36	67	43	24	56	29	27
23 歳	63	20	43	65	30	35	67	39	28
24 歳	88	49	39	85	41	44	73	31	42
25～29 歳	604	295	309	605	308	297	447	216	231
25 歳	103	49	54	125	69	56	71	37	34
26 歳	106	52	54	104	48	56	98	42	56
27 歳	124	56	68	124	77	47	84	39	45
28 歳	139	72	67	114	48	66	94	56	38
29 歳	132	66	66	138	66	72	100	42	58
30～34 歳	808	411	397	796	418	378	710	341	369
30 歳	141	75	66	155	83	72	119	51	68
31 歳	159	86	73	129	65	64	140	69	71
32 歳	159	68	91	172	82	90	151	74	77
33 歳	181	85	96	160	95	65	158	80	78
34 歳	168	97	71	180	93	87	142	67	75
35～39 歳	950	472	478	830	420	410	854	453	401
35 歳	162	77	85	170	88	82	170	92	78
36 歳	177	95	82	155	82	73	161	93	68
37 歳	202	97	105	176	92	84	162	77	85
38 歳	204	92	112	153	80	73	177	94	83
39 歳	205	111	94	176	78	98	184	97	87
40～44 歳	1,085	566	519	1,020	499	521	982	509	473
40 歳	216	125	91	179	83	96	195	107	88
41 歳	185	104	81	203	107	96	199	99	100
42 歳	227	116	111	228	108	120	191	102	89
43 歳	230	112	118	204	102	102	186	99	87
44 歳	227	109	118	206	99	107	211	102	109
45～49 歳	973	482	491	956	494	462	817	406	411
45 歳	210	106	104	211	107	104	186	86	100
46 歳	186	88	98	167	83	84	175	89	86
47 歳	185	90	95	189	99	90	174	87	87
48 歳	215	111	104	190	97	93	136	77	59
49 歳	177	87	90	199	108	91	146	67	79

(人)

年 齢	湯梨浜町			琴 浦 町			北 栄 町		
	総数	男	女	総数	男	女	総数	男	女
50～54歳	924	446	478	932	456	476	756	358	398
50歳	177	78	99	208	105	103	147	70	77
51歳	139	66	73	146	62	84	118	48	70
52歳	221	106	115	176	84	92	172	92	80
53歳	209	114	95	204	101	103	174	81	93
54歳	178	82	96	198	104	94	145	67	78
55～59歳	1,095	512	583	1,126	541	585	1,003	484	519
55歳	223	102	121	214	95	119	180	79	101
56歳	193	85	108	206	112	94	199	104	95
57歳	227	105	122	216	104	112	196	93	103
58歳	238	116	122	232	107	125	222	112	110
59歳	214	104	110	258	123	135	206	96	110
60～64歳	1,222	642	580	1,292	621	671	1,249	609	640
60歳	238	132	106	268	123	145	219	109	110
61歳	242	133	109	259	139	120	248	114	134
62歳	262	133	129	262	131	131	251	117	134
63歳	257	135	122	229	110	119	265	142	123
64歳	223	109	114	274	118	156	266	127	139
65～69歳	1,468	762	706	1,549	792	757	1,429	688	741
65歳	290	134	156	292	155	137	269	133	136
66歳	267	145	122	258	137	121	304	142	162
67歳	262	127	135	322	157	165	253	118	135
68歳	335	179	156	298	153	145	312	150	162
69歳	314	177	137	379	190	189	291	145	146
70～74歳	933	436	497	1,115	530	585	916	458	458
70歳	267	134	133	282	147	135	246	116	130
71歳	157	65	92	167	70	97	139	70	69
72歳	163	71	92	198	97	101	183	101	82
73歳	188	95	93	238	114	124	185	83	102
74歳	158	71	87	230	102	128	163	88	75
75～79歳	866	350	516	1,090	482	608	756	333	423
75歳	182	73	109	251	112	139	185	80	105
76歳	204	94	110	272	126	146	151	66	85
77歳	156	58	98	191	76	115	143	62	81
78歳	163	66	97	178	83	95	130	59	71
79歳	161	59	102	198	85	113	147	66	81
80～84歳	771	289	482	1,026	353	673	766	299	467
80歳	159	60	99	197	77	120	154	58	96
81歳	151	55	96	249	79	170	174	72	102
82歳	157	64	93	207	72	135	152	65	87
83歳	152	53	99	190	59	131	137	47	90
84歳	152	57	95	183	66	117	149	57	92
85～89歳	599	199	400	782	275	507	539	161	378
85歳	148	52	96	201	88	113	135	45	90
86歳	128	42	86	164	57	107	123	41	82
87歳	113	35	78	151	54	97	100	30	70
88歳	121	47	74	137	42	95	105	29	76
89歳	89	23	66	129	34	95	76	16	60
90～94歳	332	82	250	359	87	272	285	83	202
90歳	87	26	61	97	24	73	86	26	60
91歳	84	20	64	83	24	59	68	18	50
92歳	80	14	66	87	18	69	61	20	41
93歳	50	12	38	54	15	39	44	13	31
94歳	31	10	21	38	6	32	26	6	20
95歳以上	119	22	97	124	24	100	103	18	85
年齢不詳	3	1	2	74	46	28	0	0	0
(再掲)									
0～14歳	2,285	1,162	1,123	2,076	1,026	1,050	1,884	961	923
15～64歳	8,922	4,477	4,445	8,815	4,389	4,426	7,864	3,924	3,940
65歳以上	5,088	2,140	2,948	6,045	2,543	3,502	4,794	2,040	2,754
年齢別割合(%)									
0～14歳	14.0	14.9	13.2	12.3	12.9	11.7	13.0	13.9	12.1
15～64歳	54.8	57.6	52.2	52.0	55.2	49.3	54.1	56.7	51.7
65歳以上	31.2	27.5	34.6	35.7	32.0	39.0	33.0	29.5	36.2

第6表 市町村別年齢別男女別推計人口(続き)

(人)

年 齢	西 伯 郡			日吉津村			大 山 町		
	総数	男	女	総数	男	女	総数	男	女
総 数	41,171	19,417	21,754	3,499	1,614	1,885	16,024	7,617	8,407
0～4 歳	1,422	708	714	184	89	95	531	264	267
0 歳	266	151	115	38	22	16	96	56	40
1 歳	282	140	142	37	17	20	115	58	57
2 歳	279	134	145	31	15	16	115	49	66
3 歳	282	128	154	29	14	15	99	41	58
4 歳	313	155	158	49	21	28	106	60	46
5～9 歳	1,594	788	806	159	74	85	569	281	288
5 歳	293	140	153	34	16	18	108	52	56
6 歳	331	160	171	35	12	23	114	57	57
7 歳	323	154	169	25	15	10	121	58	63
8 歳	311	158	153	32	16	16	106	54	52
9 歳	336	176	160	33	15	18	120	60	60
10～14 歳	1,853	929	924	187	90	97	682	340	342
10 歳	342	160	182	28	15	13	133	64	69
11 歳	360	188	172	39	20	19	118	64	54
12 歳	372	175	197	36	16	20	142	60	82
13 歳	386	198	188	46	22	24	136	73	63
14 歳	393	208	185	38	17	21	153	79	74
15～19 歳	1,795	924	871	162	77	85	686	375	311
15 歳	361	184	177	32	17	15	128	70	58
16 歳	410	193	217	40	17	23	162	84	78
17 歳	365	195	170	22	8	14	155	85	70
18 歳	347	188	159	32	18	14	134	78	56
19 歳	312	164	148	36	17	19	107	58	49
20～24 歳	1,072	547	525	118	66	52	362	176	186
20 歳	291	147	144	30	18	12	98	42	56
21 歳	185	104	81	26	15	11	47	28	19
22 歳	197	98	99	16	8	8	66	35	31
23 歳	201	99	102	14	9	5	83	36	47
24 歳	198	99	99	32	16	16	68	35	33
25～29 歳	1,308	704	604	156	70	86	472	255	217
25 歳	251	132	119	22	10	12	71	36	35
26 歳	224	130	94	26	11	15	90	54	36
27 歳	251	139	112	33	11	22	90	53	37
28 歳	288	148	140	30	12	18	111	51	60
29 歳	294	155	139	45	26	19	110	61	49
30～34 歳	1,819	889	930	214	102	112	666	320	346
30 歳	357	165	192	46	15	31	129	57	72
31 歳	325	162	163	39	22	17	118	58	60
32 歳	359	177	182	37	19	18	144	71	73
33 歳	386	192	194	52	26	26	133	66	67
34 歳	392	193	199	40	20	20	142	68	74
35～39 歳	2,218	1,132	1,086	256	135	121	812	427	385
35 歳	457	227	230	64	36	28	149	72	77
36 歳	457	235	222	51	25	26	172	89	83
37 歳	387	202	185	38	18	20	153	93	60
38 歳	439	240	199	56	31	25	152	84	68
39 歳	478	228	250	47	25	22	186	89	97
40～44 歳	2,550	1,309	1,241	270	130	140	983	513	470
40 歳	490	260	230	50	26	24	195	102	93
41 歳	524	276	248	54	24	30	209	115	94
42 歳	488	266	222	55	33	22	171	90	81
43 歳	531	251	280	55	21	34	197	94	103
44 歳	517	256	261	56	26	30	211	112	99
45～49 歳	2,252	1,109	1,143	221	112	109	865	440	425
45 歳	528	250	278	50	24	26	217	109	108
46 歳	463	232	231	52	27	25	167	82	85
47 歳	419	201	218	52	23	29	162	87	75
48 歳	429	213	216	42	22	20	168	82	86
49 歳	413	213	200	25	16	9	151	80	71

年 齢	西 伯 郡			日 吉 津 村			大 山 町		
	総数	男	女	総数	男	女	総数	男	女
50～54歳	2,115	1,036	1,079	178	78	100	861	444	417
50歳	419	224	195	33	21	12	171	96	75
51歳	364	180	184	32	14	18	148	74	74
52歳	433	219	214	33	14	19	182	91	91
53歳	429	188	241	41	12	29	179	94	85
54歳	470	225	245	39	17	22	181	89	92
55～59歳	2,638	1,329	1,309	182	91	91	978	500	478
55歳	487	247	240	32	16	16	185	95	90
56歳	499	259	240	33	18	15	174	92	82
57歳	503	257	246	39	21	18	189	93	96
58歳	573	294	279	38	20	18	211	110	101
59歳	576	272	304	40	16	24	219	110	109
60～64歳	3,303	1,656	1,647	235	116	119	1,261	636	625
60歳	574	280	294	52	28	24	229	101	128
61歳	676	312	364	51	24	27	271	135	136
62歳	645	327	318	41	17	24	230	122	108
63歳	683	353	330	42	20	22	256	136	120
64歳	725	384	341	49	27	22	275	142	133
65～69歳	4,075	1,981	2,094	280	125	155	1,662	804	858
65歳	722	337	385	48	17	31	299	133	166
66歳	785	386	399	52	21	31	313	159	154
67歳	829	401	428	60	29	31	329	159	170
68歳	872	424	448	55	26	29	365	174	191
69歳	867	433	434	65	32	33	356	179	177
70～74歳	3,012	1,450	1,562	190	81	109	1,242	630	612
70歳	894	447	447	65	27	38	371	200	171
71歳	458	202	256	27	8	19	208	105	103
72歳	503	261	242	28	14	14	221	120	101
73歳	589	273	316	34	19	15	223	100	123
74歳	568	267	301	36	13	23	219	105	114
75～79歳	2,438	1,098	1,340	159	75	84	1,011	440	571
75歳	565	271	294	33	18	15	226	108	118
76歳	540	253	287	37	23	14	231	108	123
77歳	452	211	241	26	6	20	198	88	110
78歳	417	186	231	34	18	16	169	69	100
79歳	464	177	287	29	10	19	187	67	120
80～84歳	2,468	952	1,516	153	54	99	1,025	395	630
80歳	532	207	325	28	8	20	208	84	124
81歳	510	219	291	33	15	18	210	89	121
82歳	495	188	307	35	14	21	224	75	149
83歳	489	167	322	33	10	23	206	74	132
84歳	442	171	271	24	7	17	177	73	104
85～89歳	1,859	580	1,279	108	32	76	779	258	521
85歳	442	153	289	22	6	16	193	70	123
86歳	417	130	287	23	9	14	169	54	115
87歳	364	116	248	17	6	11	150	44	106
88歳	339	92	247	22	8	14	142	46	96
89歳	297	89	208	24	3	21	125	44	81
90～94歳	1,002	231	771	61	7	54	423	99	324
90歳	261	65	196	19	2	17	108	26	82
91歳	247	56	191	11	3	8	101	25	76
92歳	203	58	145	14	2	12	92	26	66
93歳	151	27	124	13	0	13	63	11	52
94歳	140	25	115	4	0	4	59	11	48
95歳以上	356	53	303	16	5	11	149	17	132
年齢不詳	22	12	10	10	5	5	5	3	2
(再掲)									
0～14歳	4,869	2,425	2,444	530	253	277	1,782	885	897
15～64歳	21,070	10,635	10,435	1,992	977	1,015	7,946	4,086	3,860
65歳以上	15,210	6,345	8,865	967	379	588	6,291	2,643	3,648
年齢別割合(%)									
0～14歳	11.8	12.5	11.2	15.2	15.7	14.7	11.1	11.6	10.7
15～64歳	51.2	54.8	48.0	57.1	60.7	54.0	49.6	53.7	45.9
65歳以上	37.0	32.7	40.8	27.7	23.6	31.3	39.3	34.7	43.4

第6表 市町村別年齢別男女別推計人口(続き)

(人)

年 齢	南 部 町			伯 耆 町			日 野 郡		
	総数	男	女	総数	男	女	総数	男	女
総 数	10,767	5,082	5,685	10,881	5,104	5,777	10,450	4,837	5,613
0～4 歳	335	174	161	372	181	191	227	120	107
0 歳	57	36	21	75	37	38	48	25	23
1 歳	60	30	30	70	35	35	37	21	16
2 歳	69	38	31	64	32	32	42	21	21
3 歳	69	29	40	85	44	41	47	24	23
4 歳	80	41	39	78	33	45	53	29	24
5～9 歳	425	207	218	441	226	215	233	102	131
5 歳	78	28	50	73	44	29	52	23	29
6 歳	91	46	45	91	45	46	42	18	24
7 歳	79	38	41	98	43	55	40	24	16
8 歳	85	45	40	88	43	45	55	18	37
9 歳	92	50	42	91	51	40	44	19	25
10～14 歳	527	268	259	457	231	226	339	167	172
10 歳	90	43	47	91	38	53	52	22	30
11 歳	111	53	58	92	51	41	65	35	30
12 歳	105	56	49	89	43	46	66	36	30
13 歳	114	54	60	90	49	41	70	30	40
14 歳	107	62	45	95	50	45	86	44	42
15～19 歳	495	233	262	452	239	213	358	179	179
15 歳	92	38	54	109	59	50	79	39	40
16 歳	121	46	75	87	46	41	78	33	45
17 歳	110	64	46	78	38	40	77	41	36
18 歳	90	44	46	91	48	43	61	33	28
19 歳	82	41	41	87	48	39	63	33	30
20～24 歳	321	156	165	271	149	122	212	117	95
20 歳	81	42	39	82	45	37	58	35	23
21 歳	64	35	29	48	26	22	30	19	11
22 歳	66	32	34	49	23	26	41	27	14
23 歳	48	21	27	56	33	23	32	11	21
24 歳	62	26	36	36	22	14	51	25	26
25～29 歳	344	200	144	336	179	157	276	153	123
25 歳	73	45	28	85	41	44	42	20	22
26 歳	57	33	24	51	32	19	53	30	23
27 歳	73	45	28	55	30	25	56	34	22
28 歳	75	43	32	72	42	30	54	28	26
29 歳	66	34	32	73	34	39	71	41	30
30～34 歳	450	227	223	489	240	249	305	180	125
30 歳	76	43	33	106	50	56	61	37	24
31 歳	81	39	42	87	43	44	48	29	19
32 歳	92	45	47	86	42	44	60	33	27
33 歳	91	46	45	110	54	56	69	42	27
34 歳	110	54	56	100	51	49	67	39	28
35～39 歳	587	285	302	563	285	278	380	211	169
35 歳	117	57	60	127	62	65	75	38	37
36 歳	117	60	57	117	61	56	65	30	35
37 歳	92	39	53	104	52	52	74	45	29
38 歳	118	61	57	113	64	49	89	55	34
39 歳	143	68	75	102	46	56	77	43	34
40～44 歳	698	373	325	599	293	306	409	202	207
40 歳	135	71	64	110	61	49	84	35	49
41 歳	147	82	65	114	55	59	88	51	37
42 歳	148	87	61	114	56	58	80	44	36
43 歳	142	70	72	137	66	71	76	41	35
44 歳	126	63	63	124	55	69	81	31	50
45～49 歳	632	295	337	534	262	272	430	221	209
45 歳	158	66	92	103	51	52	76	40	36
46 歳	122	62	60	122	61	61	84	45	39
47 歳	120	58	62	85	33	52	90	53	37
48 歳	116	53	63	103	56	47	92	38	54
49 歳	116	56	60	121	61	60	88	45	43

(人)

年 齢	南 部 町			伯 耆 町			日 野 郡		
	総数	男	女	総数	男	女	総数	男	女
50～54歳	555	260	295	521	254	267	532	284	248
50歳	106	45	61	109	62	47	95	52	43
51歳	103	55	48	81	37	44	97	48	49
52歳	116	70	46	102	44	58	109	52	57
53歳	109	42	67	100	40	60	110	62	48
54歳	121	48	73	129	71	58	121	70	51
55～59歳	708	364	344	770	374	396	726	382	344
55歳	124	68	56	146	68	78	137	76	61
56歳	142	74	68	150	75	75	131	66	65
57歳	128	69	59	147	74	73	145	70	75
58歳	162	82	80	162	82	80	169	92	77
59歳	152	71	81	165	75	90	144	78	66
60～64歳	857	433	424	950	471	479	912	464	448
60歳	144	80	64	149	71	78	178	92	86
61歳	160	64	96	194	89	105	189	100	89
62歳	171	88	83	203	100	103	177	80	97
63歳	194	105	89	191	92	99	173	100	73
64歳	188	96	92	213	119	94	195	92	103
65～69歳	1,048	511	537	1,085	541	544	1,067	552	515
65歳	175	85	90	200	102	98	205	104	101
66歳	218	103	115	202	103	99	225	121	104
67歳	212	94	118	228	119	109	197	104	93
68歳	228	111	117	224	113	111	229	119	110
69歳	215	118	97	231	104	127	211	104	107
70～74歳	812	372	440	768	367	401	780	363	417
70歳	239	106	133	219	114	105	218	96	122
71歳	116	43	73	107	46	61	106	44	62
72歳	127	61	66	127	66	61	135	66	69
73歳	165	80	85	167	74	93	169	80	89
74歳	165	82	83	148	67	81	152	77	75
75～79歳	610	279	331	658	304	354	888	348	540
75歳	143	68	75	163	77	86	163	70	93
76歳	126	57	69	146	65	81	196	90	106
77歳	118	59	59	110	58	52	174	53	121
78歳	110	51	59	104	48	56	169	58	111
79歳	113	44	69	135	56	79	186	77	109
80～84歳	636	246	390	654	257	397	1,009	383	626
80歳	141	58	83	155	57	98	195	75	120
81歳	134	53	81	133	62	71	207	78	129
82歳	116	50	66	120	49	71	199	70	129
83歳	123	39	84	127	44	83	203	74	129
84歳	122	46	76	119	45	74	205	86	119
85～89歳	442	130	312	530	160	370	803	266	537
85歳	100	36	64	127	41	86	194	69	125
86歳	105	27	78	120	40	80	162	43	119
87歳	98	33	65	99	33	66	166	55	111
88歳	77	14	63	98	24	74	156	56	100
89歳	62	20	42	86	22	64	125	43	82
90～94歳	201	54	147	317	71	246	430	108	322
90歳	52	16	36	82	21	61	146	42	104
91歳	50	14	36	85	14	71	97	24	73
92歳	42	10	32	55	20	35	77	20	57
93歳	31	7	24	44	9	35	63	20	43
94歳	26	7	19	51	7	44	47	2	45
95歳以上	81	13	68	110	18	92	134	35	99
年齢不詳	3	2	1	4	2	2	0	0	0
(再掲)									
0～14歳	1,287	649	638	1,270	638	632	799	389	410
15～64歳	5,647	2,826	2,821	5,485	2,746	2,739	4,540	2,393	2,147
65歳以上	3,830	1,605	2,225	4,122	1,718	2,404	5,111	2,055	3,056
年齢別割合(%)									
0～14歳	12.0	12.8	11.2	11.7	12.5	10.9	7.6	8.0	7.3
15～64歳	52.5	55.6	49.6	50.4	53.8	47.4	43.4	49.5	38.3
65歳以上	35.6	31.6	39.1	37.9	33.7	41.6	48.9	42.5	54.4

第6表 市町村別年齢別男女別推計人口(続き)

(人)

年 齢	日 南 町			日 野 町			江 府 町		
	総数	男	女	総数	男	女	総数	男	女
総 数	4,458	2,084	2,374	3,101	1,416	1,685	2,891	1,337	1,554
0～4 歳	90	54	36	63	26	37	74	40	34
0 歳	16	11	5	16	8	8	16	6	10
1 歳	16	9	7	10	6	4	11	6	5
2 歳	16	9	7	6	2	4	20	10	10
3 歳	15	12	3	21	5	16	11	7	4
4 歳	27	13	14	10	5	5	16	11	5
5～9 歳	101	43	58	64	28	36	68	31	37
5 歳	18	7	11	12	5	7	22	11	11
6 歳	23	10	13	10	5	5	9	3	6
7 歳	20	11	9	11	7	4	9	6	3
8 歳	22	7	15	14	3	11	19	8	11
9 歳	18	8	10	17	8	9	9	3	6
10～14 歳	132	62	70	107	54	53	100	51	49
10 歳	29	13	16	10	5	5	13	4	9
11 歳	27	15	12	22	11	11	16	9	7
12 歳	20	9	11	21	13	8	25	14	11
13 歳	29	12	17	25	11	14	16	7	9
14 歳	27	13	14	29	14	15	30	17	13
15～19 歳	141	69	72	113	45	68	104	65	39
15 歳	28	14	14	23	8	15	28	17	11
16 歳	35	17	18	25	7	18	18	9	9
17 歳	35	18	17	26	10	16	16	13	3
18 歳	22	12	10	17	8	9	22	13	9
19 歳	21	8	13	22	12	10	20	13	7
20～24 歳	71	43	28	64	36	28	77	38	39
20 歳	21	10	11	21	12	9	16	13	3
21 歳	8	6	2	9	6	3	13	7	6
22 歳	15	11	4	5	4	1	21	12	9
23 歳	3	6	-3	17	6	11	12	-1	13
24 歳	24	10	14	12	8	4	15	7	8
25～29 歳	108	71	37	84	35	49	84	47	37
25 歳	16	13	3	14	3	11	12	4	8
26 歳	22	13	9	17	10	7	14	7	7
27 歳	24	17	7	13	5	8	19	12	7
28 歳	18	12	6	15	5	10	21	11	10
29 歳	28	16	12	25	12	13	18	13	5
30～34 歳	129	81	48	77	45	32	99	54	45
30 歳	33	21	12	16	12	4	12	4	8
31 歳	18	13	5	16	9	7	14	7	7
32 歳	18	9	9	17	10	7	25	14	11
33 歳	37	26	11	13	5	8	19	11	8
34 歳	23	12	11	15	9	6	29	18	11
35～39 歳	154	87	67	125	74	51	101	50	51
35 歳	33	16	17	21	12	9	21	10	11
36 歳	28	13	15	21	11	10	16	6	10
37 歳	30	19	11	24	16	8	20	10	10
38 歳	33	27	6	31	13	18	25	15	10
39 歳	30	12	18	28	22	6	19	9	10
40～44 歳	165	84	81	123	61	62	121	57	64
40 歳	34	16	18	21	10	11	29	9	20
41 歳	34	21	13	34	18	16	20	12	8
42 歳	34	19	15	22	12	10	24	13	11
43 歳	34	18	16	18	9	9	24	14	10
44 歳	29	10	19	28	12	16	24	9	15
45～49 歳	174	89	85	135	79	56	121	53	68
45 歳	24	14	10	28	18	10	24	8	16
46 歳	31	15	16	30	18	12	23	12	11
47 歳	33	19	14	34	21	13	23	13	10
48 歳	48	20	28	20	9	11	24	9	15
49 歳	38	21	17	23	13	10	27	11	16

(人)

年 齢	日 南 町			日 野 町			江 府 町		
	総数	男	女	総数	男	女	総数	男	女
50～54歳	217	120	97	166	91	75	149	73	76
50歳	36	18	18	29	17	12	30	17	13
51歳	34	18	16	32	18	14	31	12	19
52歳	46	23	23	32	13	19	31	16	15
53歳	47	29	18	37	20	17	26	13	13
54歳	54	32	22	36	23	13	31	15	16
55～59歳	311	171	140	221	115	106	194	96	98
55歳	57	32	25	43	25	18	37	19	18
56歳	60	31	29	34	16	18	37	19	18
57歳	57	29	28	46	22	24	42	19	23
58歳	74	42	32	52	27	25	43	23	20
59歳	63	37	26	46	25	21	35	16	19
60～64歳	397	213	184	248	121	127	267	130	137
60歳	87	46	41	41	21	20	50	25	25
61歳	82	47	35	54	28	26	53	25	28
62歳	67	31	36	55	22	33	55	27	28
63歳	79	50	29	41	23	18	53	27	26
64歳	82	39	43	57	27	30	56	26	30
65～69歳	466	247	219	333	163	170	268	142	126
65歳	94	47	47	60	30	30	51	27	24
66歳	93	54	39	71	38	33	61	29	32
67歳	93	49	44	57	27	30	47	28	19
68歳	92	51	41	76	38	38	61	30	31
69歳	94	46	48	69	30	39	48	28	20
70～74歳	316	145	171	266	122	144	198	96	102
70歳	96	44	52	70	32	38	52	20	32
71歳	37	13	24	40	17	23	29	14	15
72歳	49	23	26	40	16	24	46	27	19
73歳	68	30	38	63	28	35	38	22	16
74歳	66	35	31	53	29	24	33	13	20
75～79歳	400	151	249	259	97	162	229	100	129
75歳	59	20	39	54	25	29	50	25	25
76歳	91	36	55	58	29	29	47	25	22
77歳	83	35	48	47	8	39	44	10	34
78歳	79	28	51	47	12	35	43	18	25
79歳	88	32	56	53	23	30	45	22	23
80～84歳	482	164	318	278	116	162	249	103	146
80歳	89	33	56	54	20	34	52	22	30
81歳	92	31	61	60	25	35	55	22	33
82歳	103	30	73	44	19	25	52	21	31
83歳	92	30	62	61	22	39	50	22	28
84歳	106	40	66	59	30	29	40	16	24
85～89歳	368	129	239	226	72	154	209	65	144
85歳	90	34	56	53	19	34	51	16	35
86歳	74	18	56	43	14	29	45	11	34
87歳	75	25	50	51	17	34	40	13	27
88歳	63	24	39	49	12	37	44	20	24
89歳	66	28	38	30	10	20	29	5	24
90～94歳	186	44	142	120	27	93	124	37	87
90歳	62	16	46	41	13	28	43	13	30
91歳	39	4	35	29	8	21	29	12	17
92歳	27	8	19	27	6	21	23	6	17
93歳	34	14	20	12	1	11	17	5	12
94歳	24	2	22	11	-1	12	12	1	11
95歳以上	50	17	33	29	9	20	55	9	46
年齢不詳	0	0	0	0	0	0	0	0	0
(再掲)									
0～14歳	323	159	164	234	108	126	242	122	120
15～64歳	1,867	1,028	839	1,356	702	654	1,317	663	654
65歳以上	2,268	897	1,371	1,511	606	905	1,332	552	780
年齢別割合(%)									
0～14歳	7.2	7.6	6.9	7.5	7.6	7.5	8.4	9.1	7.7
15～64歳	41.9	49.3	35.3	43.7	49.6	38.8	45.6	49.6	42.1
65歳以上	50.9	43.0	57.8	48.7	42.8	53.7	46.1	41.3	50.2