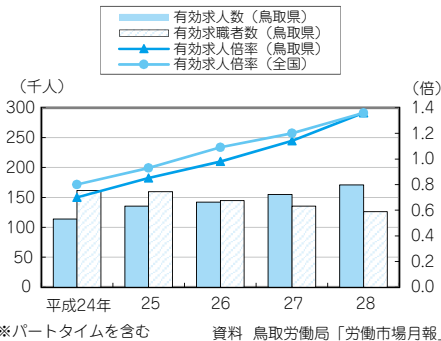


労働に関する主な指標

| 指標名 | 鳥取県 | 順位 | 全国 | 年次 |
|--------------|------|----|------|----|
| 有効求人倍率 | 1.36 | 19 | 1.36 | 28 |
| パートタイム有効求人倍率 | 1.60 | 16 | 1.57 | 27 |

求人・求職指標の推移



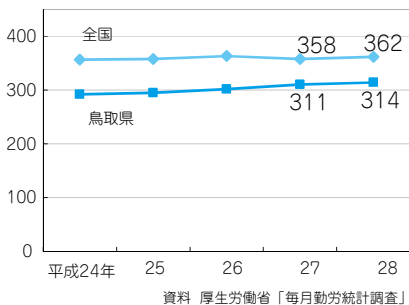
(労働)

平成28年平均の有効求人倍率は本県、全国とも前年より上昇しています。また、パートタイム労働者比率は、平成24年以降はほぼ横ばいで推移していましたが、平成27年から大きく低下しています。

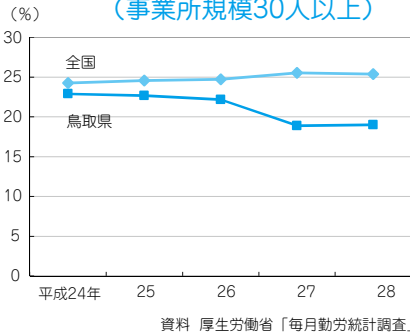
(賃金)

平成24年から平成28年までの常用労働者1人平均月間現金給与総額を比べると、近年増加傾向にあります。産業別に見ると、平成28年は前年と比べて、「卸売業、小売業」「複合サービス事業」「飲食サービス業等」などが上昇し、「金融業、保険業」などが低下しています。

常用労働者1人平均月間現金給与総額 (事業所規模30人以上)



パートタイム労働者比率の推移 (事業所規模30人以上)



産業別現金給与総額の前年比 (事業所規模30人以上) (平成28年)

