

(社会保障)

平成23年度から27年度までの生活保護の被保護人員及び生活保護費の推移を見ると、26年度まではいずれも増加傾向にありましたが、27年度では生活保護費が減少しています。

平成23年度から27年度までの国民健康保険被保険者数及び医療給付額の推移を見ると、被保険者数は減少し、給付額は増加しています。

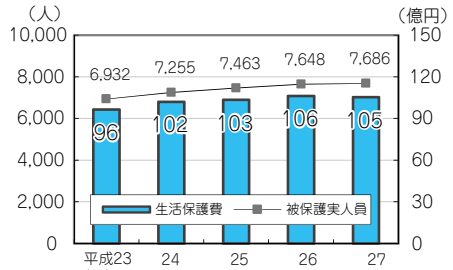
平成23年度から27年度までの国民年金受給権者数、被保険者数及び年金額の推移を見ると、被保険者数は減少傾向ですが、受給権者と受給額は増加傾向にあります。

社会保障に関する主な指標

指標名	鳥取県	順位	全国	年次
*保護率(人口千人当たり)	13.40人	25	17.02人	27
老人ホーム定員数 (老年人口千人当たり)	28.0人	9	21.6人	27
居宅サービス従事者数 (老年人口千人当たり)	5.86人	27	6.73人	27

資料 厚生労働省「被保護者調査」「福祉行政報告例」「介護サービス施設・事業所調査」(すべて平成27年)

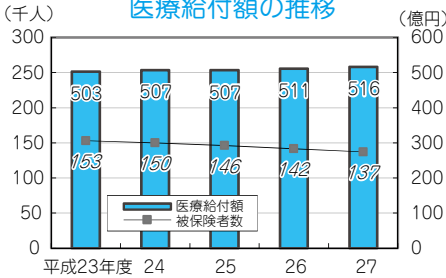
被保護実人員及び生活保護費の推移



※被保護実人員は1か月平均の人数

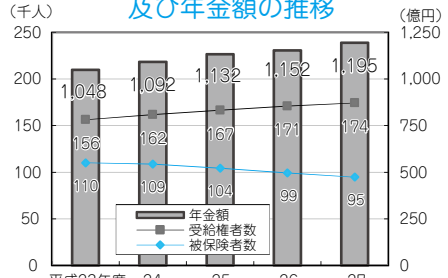
資料 厚生労働省「被保護者調査」、県福祉保健課

国民健康保険被保険者数及び医療給付額の推移



資料 厚生労働省「国民健康保険事業年報」

国民年金受給権者数、被保険者数及び年金額の推移



※被保険者数は第2号被保険者分を除く。

資料 厚生労働省「厚生年金・国民年金事業年報」

主な社会福祉施設の状況 (平成28年10月1日現在)

単位:ヶ所、人

施設名			施設数	入所定員	施設名			施設数	入所定員
生活保護	救護施設		2	150	児童福祉	児童自立支援施設		1	36
	養護老人ホーム		4	410		児童発達支援センター		6	138
	特別養護老人ホーム		51	3,192		福祉型		4	78
老人福祉	軽費老人ホーム		29	1,173		医療型		2	60
	A型		4	230		障害児入所施設		2	85
	ケアハウス		25	943		福祉型		2	85
	老人福祉センター		23	-		医療型		-	-
	有料老人ホーム		61	1,760		情緒障害児短期治療施設		1	45
障がい者	障害者支援施設		21	1,059		児童養護施設		5	218
	点字図書館		1	-		乳児院		2	35
					母子生活支援施設		5	110	
				助産施設		5	69		
				保育所		151	14,601		
				認定こども園		29	3,159		

資料 厚生労働省「平成28年社会福祉施設等調査」、県長寿社会課