

1 定点把握对象感染症

(1) 平成30年の発生状況

ア 小児科・インフルエンザ・眼科・基幹定点報告疾病

(ア) 平成25年～29年の報告数平均との比較(P3表1, P6～12図1参照)

平成25年～29年の報告数平均と比較して増加した疾病は、細菌性髄膜炎9件（過去5年平均比161%）、インフルエンザ11,226件（同比150%）、A群溶血性レンサ球菌咽頭炎4,502件（同比106%）、感染性胃腸炎6,355件（同比105%）であった。

減少した主な疾病は、伝染性紅斑23件（同比12%）、流行性耳下腺炎55件（同比14%）、水痘191件（同比33%）、マイコプラズマ肺炎27件（同比35%）であった。

(イ) 全国状況との比較(P3表2参照)

無菌性髄膜炎の1定点・1週当たりの患者報告数は0.07人であり、全国平均（同0.03人）の2.33倍であった。A群溶血性レンサ球菌咽頭炎では、同4.56であり、全国平均（同2.18人）の2.09倍、感染性胃腸炎（ロタウイルスによるものに限る）では、同0.24人であり、全国平均（同0.13人）の1.85倍、細菌性髄膜炎では、同0.03人であり、全国平均（同0.02人）の1.5倍、インフルエンザでは、同7.44人であり、全国平均（同7.37人）の1.01倍であった。

(ウ) 全県的な状況(P4表3参照)

平成30年の報告患者数は25,228件であり、平成29年より1,102件の増加であった。

平成30年報告患者の状況					平成29年の患者報告状況	
順位	疾病名	件数	全件数に占める割合	平成29年との比較	順位	件数
					1	インフルエンザ (注1)
2	感染性胃腸炎 (注1)	6,355件	25.2%	1,328件増	3	5,027件
3	A群溶血性レンサ球菌咽頭炎	4,502件	17.8%	919件減	2	5,421件
4	RSウイルス感染症	626件	2.5%	291件減	5	917件
5	手足口病	597件	2.4%	1,484件減	4	2,081件
6	ヘルパンギーナ	508件	2.0%	108件減	8	616件
7	咽頭結膜熱	452件	1.8%	197件減	7	649件
8	突発性発疹	422件	1.7%	12件増	9	410件
9	水痘	191件	0.8%	215件減	10	406件
10	流行性角結膜炎	150件	0.6%	132件減	11	282件
	その他	199件				1,114件
	合計	25,228件	—	1,102件増		24,126件

※注1 冬期間に患者報告が多く見られる疾病（インフルエンザ、感染性胃腸炎）については、別集計し22ページに掲載しました。

(エ) 地区別の状況(P3表1参照)

地区別にみた報告患者数は、東部地区が8,974件(35.6%)、中部地区は6,802件(27%)、西部地区は9,452件(37.5%)であった。

東部地区		中部地区		西部地区	
1	インフルエンザ 3,949件	1	インフルエンザ 3,034件	1	インフルエンザ 4,243件
2	感染性胃腸炎 2,623件	2	感染性胃腸炎 1,761件	2	A群溶血性レンサ球菌咽頭炎 2,103件
3	A群溶血性レンサ球菌咽頭炎 1,490件	3	A群溶血性レンサ球菌咽頭炎 909件	3	感染性胃腸炎 1,971件
4	手足口病 164件	4	手足口病 301件	4	RSウイルス感染症 284件
5	RSウイルス感染症 159件	5	RSウイルス感染症 183件	5	咽頭結膜熱 220件
6	その他 589件	6	その他 614件	6	その他 631件
	合計 8,974件		合計 6,802件		合計 9,452件

(オ) 年齢別の状況

年齢別の患者発生状況はP5表4のとおりであった。

表1 感染症患者年次別発生状況

疾患名	年次別患者数																								平成25～29年平均患者数			
	平成25年				平成26年				平成27年				平成28年				平成29年				平成30年							
	全県	東部	中部	西部	全県	東部	中部	西部	全県	東部	中部	西部	全県	東部	中部	西部	全県	東部	中部	西部	全県	東部	中部	西部	全県	東部	中部	西部
インフルエンザ	6,932	2,198	2,022	2,712	7,677	2,709	2,054	2,914	7,399	2,758	2,138	2,503	8,087	3,535	1,689	2,863	7,203	2,506	2,197	2,500	11,228	3,949	3,034	4,243	7,460	2,741	2,020	2,698
咽頭結膜熱	440	51	167	222	634	215	167	252	686	103	292	291	584	106	167	311	649	269	159	221	452	103	129	220	599	149	190	259
A群溶血性レンサ球菌咽頭炎	3,004	1,611	556	837	2,851	1,002	474	1,375	5,407	2,148	1,387	1,872	4,504	1,722	703	2,079	5,421	1,863	1,004	2,554	4,502	1,490	909	2,103	4,237	1,669	825	1,743
感染性胃腸炎	6,044	2,756	1,628	1,660	5,534	2,577	1,673	1,284	6,841	3,290	2,043	1,508	6,956	3,491	1,690	1,775	5,027	2,012	1,514	1,501	6,355	2,623	1,761	1,971	6,080	2,825	1,710	1,546
水痘	1,114	430	384	300	799	372	171	256	243	64	70	109	335	135	96	104	406	113	181	112	191	54	64	73	579	223	180	176
手足口病	2,475	884	723	868	70	15	22	33	2,001	821	664	516	242	120	39	83	2,081	639	633	809	597	164	301	132	1,374	496	416	462
伝染性紅斑	28	16	5	7	17	6	6	5	263	121	102	40	584	279	132	173	32	18	5	9	23	6	5	12	185	88	50	47
突発性発疹	467	165	152	150	521	168	168	185	468	144	159	165	429	167	129	133	410	146	126	138	422	141	126	155	459	158	147	154
百日咳	23	13	6	4	51	21	16	14	38	21	11	6	23	18	2	3	29	21	2	6	△	△	△	△	33	19	7	7
ヘルパンギーナ	413	95	176	142	1,099	313	405	381	392	98	123	171	868	347	245	276	616	172	211	233	508	145	177	186	678	205	232	241
流行性耳下腺炎	59	5	11	43	201	163	12	26	174	138	9	27	651	565	45	41	871	543	274	54	55	10	30	15	391	283	70	38
RSウイルス感染症	826	250	244	332	902	323	244	335	1,096	302	320	474	750	271	130	349	917	281	230	406	626	159	183	284	898	285	234	379
急性出血性結膜炎	0	0	0	0	5	3	0	2	0	0	0	0	12	7	0	5	2	0	0	2	3	3	0	0	4	2	0	2
流行性角結膜炎	54	11	40	3	80	46	33	1	212	144	60	8	264	188	64	12	282	227	35	20	150	52	54	44	178	123	46	9
細菌性髄膜炎	7	1	1	5	4	0	1	3	1	1	0	0	7	4	1	2	9	0	1	8	9	5	0	4	6	1	1	4
無菌性髄膜炎	36	15	3	18	9	5	0	4	18	16	1	1	15	10	0	5	28	17	5	6	19	15	1	3	21	13	2	7
マイコプラズマ肺炎	57	30	23	4	15	8	7	0	54	22	28	4	194	68	116	10	68	33	34	1	27	21	4	2	78	32	42	4
クラミジア肺炎 (オウム病を除く)	0	0	0	0	0	0	0	0	0	0	0	0	2	2	0	0	0	0	0	0	1	1	0	0	0	0	0	0
感染性胃腸炎 (ロタウイルスによるものに限る)	1	1	0	0	69	42	27	0	107	22	85	0	137	87	49	1	75	20	52	3	62	33	24	5	78	34	43	1
計	21,980	8,532	6,141	7,307	20,538	7,988	5,480	7,070	25,400	10,213	7,492	7,695	24,644	11,122	5,297	8,225	24,126	8,880	6,663	8,583	25,228	8,974	6,802	9,452	23,338	9,347	6,215	7,776

※平均患者数については、数字の丸めにより全県と東・中・西部の合計に差がある場合があります。

表2 県内発生状況の全国・中国五県との比較(定点当たり)

疾患名	鳥取県	中国五県	全国
インフルエンザ	7.44	6.64	7.37
咽頭結膜熱	0.46	0.36	0.45
A群溶血性レンサ球菌咽頭炎	4.56	2.59	2.18
感染性胃腸炎	6.43	6.02	5.16
水痘	0.19	0.24	0.34
手足口病	0.60	0.78	0.75
伝染性紅斑	0.02	0.05	0.30
突発性発疹	0.43	0.43	0.43
ヘルパンギーナ	0.51	0.44	0.60

疾患名	鳥取県	中国五県	全国
流行性耳下腺炎	0.06	0.11	0.14
RSウイルス感染症	0.63	0.73	0.73
急性出血性結膜炎	0.01	0.01	0.01
流行性角結膜炎	0.58	0.61	0.84
細菌性髄膜炎	0.03	0.02	0.02
無菌性髄膜炎	0.07	0.04	0.03
マイコプラズマ肺炎	0.10	0.08	0.22
クラミジア肺炎 (オウム病を除く)	0.00	0.00	0.01
感染性胃腸炎 (ロタウイルスによるものに限る)	0.24	0.19	0.13

※全国数値及び中国五県の数値は国立感染症研究所の発表値(速報値)を集計したものである。

表3 感染症患者月別発生状況(全県)

第1週から第52週まで(平成30年1月1日～平成30年12月30日)(下段:月別定点あたり)

疾患名\月 (月週数)	1月 (4)	2月 (4)	3月 (5)	4月 (4)	5月 (5)	6月 (4)	7月 (4)	8月 (5)	9月 (4)	10月 (4)	11月 (5)	12月 (4)	合計 (52)
インフルエンザ	4,464 153.93	4,301 148.31	1,571 54.17	352 12.14	176 6.07	5 0.17	14 0.48	8 0.28	4 0.14	4 0.14	48 1.66	279 9.62	11,226 387.10
咽頭結膜熱	25 1.32	28 1.47	30 1.58	29 1.53	89 4.68	73 3.84	40 2.11	21 1.11	30 1.58	21 1.11	25 1.32	41 2.16	452 23.79
A群溶血性レンサ球菌咽頭炎	487 25.63	516 27.16	464 24.42	405 21.32	458 24.11	354 18.63	309 16.26	278 14.63	266 14.00	228 12.00	397 20.89	340 17.89	4,502 236.95
感染性胃腸炎	289 15.21	385 20.26	515 27.11	779 41.00	1,051 55.32	891 46.89	591 31.11	472 24.84	262 13.79	233 12.26	417 21.95	470 24.74	6,355 334.47
水痘	26 1.37	12 0.63	12 0.63	17 0.89	26 1.37	14 0.74	5 0.26	4 0.21	8 0.42	11 0.58	20 1.05	36 1.89	191 10.05
手足口病	16 0.84	8 0.42	3 0.16	1 0.05	15 0.79	11 0.58	23 1.21	43 2.26	92 4.84	160 8.42	140 7.37	85 4.47	597 31.42
伝染性紅斑	1 0.05	8 0.42	4 0.21	3 1.00	1 0.05	0 0.00	1 0.05	1 0.05	1 0.05	1 0.05	1 0.05	1 0.05	23 1.21
突発性発疹	25 1.32	19 1.00	37 1.95	36 1.89	56 2.95	51 2.68	45 2.37	36 1.89	37 1.95	28 1.47	19 1.00	33 1.74	422 22.21
ヘルパンギーナ	2 0.11	0 0.00	2 0.11	0 0.00	2 0.11	30 1.58	106 5.58	156 8.21	71 3.74	80 4.21	48 2.53	11 0.58	508 26.74
流行性耳下腺炎	1 0.05	0 0.00	2 0.11	6 0.32	14 0.74	6 0.32	9 0.47	5 0.26	1 0.05	2 0.11	6 0.32	3 0.16	55 2.89
RSウイルス感染症	17 0.89	7 0.37	26 1.37	21 1.11	36 1.89	19 1.00	20 1.05	105 5.53	175 9.21	106 5.58	52 2.74	42 2.21	626 32.95
急性出血性結膜炎	0 0.00	0 0.00	1 0.20	1 0.20	1 0.20	0 0.00	0 0.00	0 0.00	0 0.00	0 0.00	0 0.00	0 0.00	3 0.60
流行性角結膜炎	4 0.80	1 0.20	4 0.80	4 0.80	6 1.20	4 0.80	1 0.20	13 2.60	28 5.60	13 2.60	38 7.60	34 6.80	150 30.00
細菌性髄膜炎	1 0.20	1 0.20	0 0.00	0 0.00	0 0.00	2 0.40	0 0.00	2 0.40	0 0.00	1 0.20	1 0.20	1 0.20	9 1.80
無菌性髄膜炎	1 0.20	0 0.00	2 0.40	0 0.00	0 0.00	2 0.40	5 1.00	3 0.60	5 1.00	0 0.00	0 0.00	1 0.20	19 3.80
マイコプラズマ肺炎	2 0.40	1 0.20	2 0.40	2 0.40	1 0.20	2 0.40	0 0.00	5 1.00	0 0.00	2 0.40	6 1.20	4 0.80	27 5.40
クラミジア肺炎 (オウム病を除く)	0 0.00	0 0.00	0 0.00	0 0.00	0 0.00	1 0.20	0 0.00	0 0.00	0 0.00	0 0.00	0 0.00	0 0.00	1 0.20
感染性胃腸炎 (ロタウイルスによるものに限る)	1 0.20	0 0.00	7 1.40	29 5.80	13 2.60	2 0.40	0 0.00	0 0.00	0 0.00	0 0.00	9 1.80	1 0.20	62 12.40
計	5,362	5,287	2,682	1,685	1,945	1,467	1,169	1,152	980	890	1,227	1,382	25,228

表4 主な感染症の年齢別患者数の分布

第1週から第52週まで(平成30年1月1日～平成30年12月30日)

上段:年齢別の合計

疾患名	～5カ月	～11カ月	1歳	2歳	3歳	4歳	5歳	6歳	7歳	8歳	9歳	10～14歳	15～19歳	20～29歳	30～39歳	40～49歳	50～59歳	60～69歳	70～79歳	80歳以上	合計
インフルエンザ	33 0.29%	98 0.87%	297 2.65%	388 3.46%	512 4.56%	628 5.59%	720 6.41%	742 6.61%	668 5.95%	587 5.23%	535 4.77%	1,736 15.46%	678 6.04%	465 4.14%	774 6.89%	806 7.18%	526 4.69%	460 4.10%	297 2.65%	276 2.46%	11,226

※インフルエンザ定点数は29定点

上段:年齢別の合計

疾患名	～5カ月	～11カ月	1歳	2歳	3歳	4歳	5歳	6歳	7歳	8歳	9歳	10～14歳	15～19歳	20歳以上	合計
咽頭結膜熱	3 0.66%	51 11.28%	198 43.81%	63 13.94%	65 14.38%	26 5.75%	21 4.65%	8 1.77%	4 0.88%	2 0.44%	2 0.44%	5 1.11%	0 0.00%	4 0.88%	452
A群溶血性レンサ球菌咽頭炎	2 0.04%	51 1.13%	317 7.04%	448 9.95%	554 12.31%	570 12.66%	526 11.68%	443 9.84%	286 6.35%	261 5.80%	191 4.24%	489 10.86%	125 2.78%	239 5.31%	4,502
感染性胃腸炎	60 0.94%	385 6.06%	1,137 17.89%	862 13.56%	662 10.42%	653 10.28%	558 8.78%	356 5.60%	265 4.17%	229 3.60%	196 3.08%	481 7.57%	92 1.45%	419 6.59%	6,355
水痘	3 1.57%	11 5.76%	21 10.99%	11 5.76%	18 9.42%	38 19.90%	29 15.18%	21 10.99%	19 9.95%	11 5.76%	2 1.05%	7 3.66%	0 0.00%	0 0.00%	191
手足口病	3 0.50%	42 7.04%	228 38.19%	161 26.97%	68 11.39%	42 7.04%	26 4.36%	18 3.02%	4 0.67%	3 0.50%	1 0.17%	1 0.17%	0 0.00%	0 0.00%	597
伝染性紅斑	1 4.35%	0 0.00%	2 8.70%	2 8.70%	6 26.09%	1 4.35%	4 17.39%	1 4.35%	1 4.35%	1 4.35%	1 4.35%	2 8.70%	0 0.00%	1 4.35%	23
突発性発疹	5 1.18%	165 39.10%	211 50.00%	35 8.29%	2 0.47%	2 0.47%	1 0.24%	1 0.24%	0 0.00%	0 0.00%	0 0.00%	0 0.00%	0 0.00%	0 0.00%	422
ヘルパンギーナ	5 0.98%	58 11.42%	185 36.42%	117 23.03%	73 14.37%	36 7.09%	14 2.76%	8 1.57%	4 0.79%	2 0.39%	3 0.59%	1 0.20%	0 0.00%	2 0.39%	508
流行性耳下腺炎	0 0.00%	0 0.00%	2 3.64%	1 1.82%	6 10.91%	10 18.18%	16 29.09%	11 20.00%	2 3.64%	1 1.82%	2 3.64%	3 5.45%	1 1.82%	0 0.00%	55
RSウイルス感染症	100 15.97%	151 24.12%	248 39.62%	82 13.10%	28 4.47%	11 1.76%	4 0.64%	0 0.00%	0 0.00%	0 0.00%	1 0.16%	0 0.00%	0 0.00%	1 0.16%	626
計	182 0.01	914 0.07	2,549 0.19	1,782 0.13	1,482 0.11	1,389 0.10	1,199 0.09	867 0.06	585 0.04	510 0.04	399 0.03	989 0.07	218 0.02	666 0.05	13,731

※小児科定点数は19定点

上段:年齢別の合計

疾患名	～5カ月	～11カ月	1歳	2歳	3歳	4歳	5歳	6歳	7歳	8歳	9歳	10～14歳	15～19歳	20～29歳	30～39歳	40～49歳	50～59歳	60～69歳	70歳以上	合計
急性出血性結膜炎	0 0.00%	0 0.00%	0 0.00%	0 0.00%	0 0.00%	0 0.00%	0 0.00%	0 0.00%	0 0.00%	0 0.00%	0 0.00%	0 0.00%	0 0.00%	0 0.00%	1 33.33%	1 33.33%	0 0.00%	1 33.33%	0 0.00%	3
流行性角結膜炎	2 1.33%	2 1.33%	14 9.33%	12 8.00%	4 2.67%	6 4.00%	7 4.67%	4 2.67%	3 2.00%	1 0.67%	1 0.67%	2 1.33%	3 2.00%	21 14.00%	29 19.33%	19 12.67%	12 8.00%	6 4.00%	2 1.33%	150
計	2 0.01	2 0.01	14 0.09	12 0.08	4 0.03	6 0.04	7 0.05	4 0.03	3 0.02	1 0.01	1 0.01	2 0.01	3 0.02	21 0.14	30 0.20	20 0.13	12 0.08	7 0.05	2 0.01	153

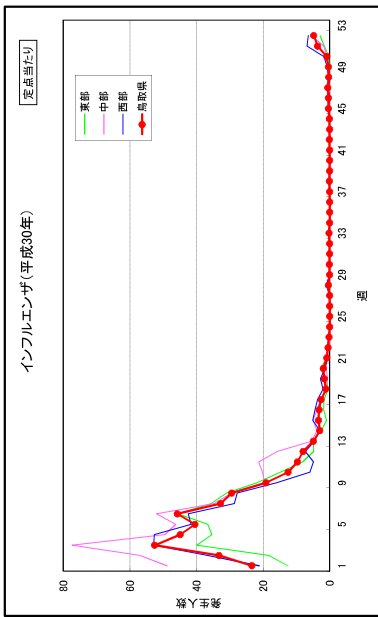
※眼科定点数は5定点

上段:年齢別の合計

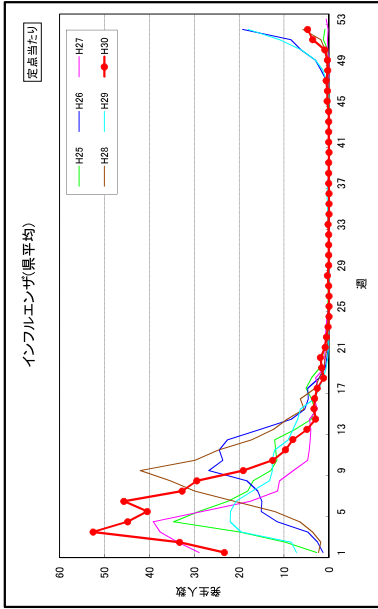
疾患名	0歳	1～4歳	5～9歳	10～14歳	15～19歳	20～24歳	25～29歳	30～34歳	35～39歳	40～44歳	45～49歳	50～54歳	55～59歳	60～64歳	65～69歳	70歳以上	合計
細菌性髄膜炎	3 33.33%	0 0.00%	0 0.00%	1 11.11%	0 0.00%	0 0.00%	0 0.00%	0 0.00%	0 0.00%	0 0.00%	0 0.00%	0 0.00%	0 0.00%	1 11.11%	0 0.00%	4 44.44%	9
無菌性髄膜炎	1 5.26%	2 10.53%	3 15.79%	1 5.26%	0 0.00%	0 0.00%	3 15.79%	3 15.79%	4 21.05%	0 0.00%	0 0.00%	0 0.00%	0 0.00%	0 0.00%	0 0.00%	2 10.53%	19
マイコプラズマ肺炎	0 0.00%	7 25.93%	7 25.93%	4 14.81%	1 3.70%	1 3.70%	0 0.00%	0 0.00%	2 7.41%	1 3.70%	1 3.70%	0 0.00%	1 3.70%	0 0.00%	0 0.00%	2 7.41%	27
クラミジア肺炎 (オウム病を除く)	0 0.00%	0 0.00%	0 0.00%	0 0.00%	0 0.00%	0 0.00%	1 #####	0 0.00%	0 0.00%	0 0.00%	0 0.00%	0 0.00%	0 0.00%	0 0.00%	0 0.00%	0 0.00%	1
感染性胃腸炎 (ロタウイルスによるものに限る)	6 9.68%	45 72.58%	8 12.90%	0 0.00%	0 0.00%	0 0.00%	0 0.00%	0 0.00%	1 1.61%	0 0.00%	1 1.61%	0 0.00%	0 0.00%	0 0.00%	0 0.00%	1 1.61%	62
計	10 0.08	54 0.46	18 0.15	6 0.05	1 0.01	1 0.01	4 0.03	3 0.03	7 0.06	1 0.01	2 0.02	0 0.00	1 0.01	1 0.01	0 0.00	9 0.08	118

※基幹定点数は5定点

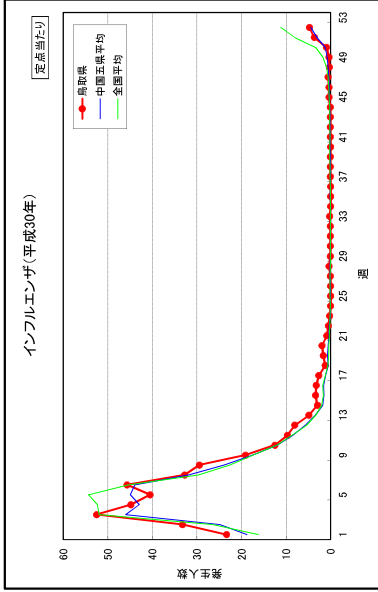
地区別発生状況



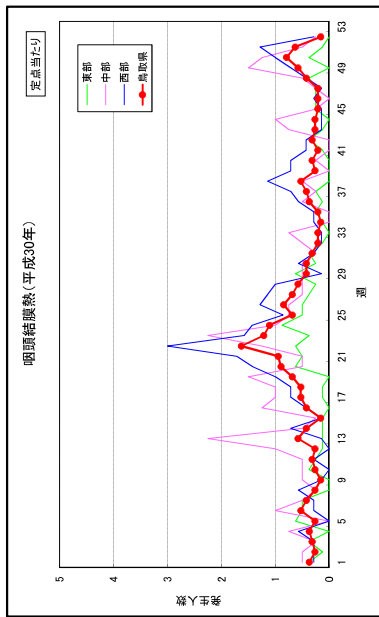
年次別発生状況



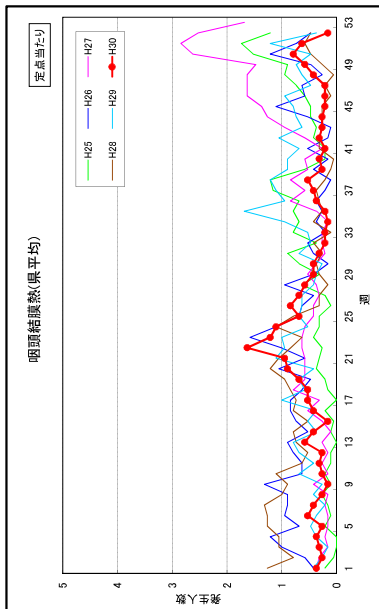
鳥取県・中国五県平均・全国平均の比較



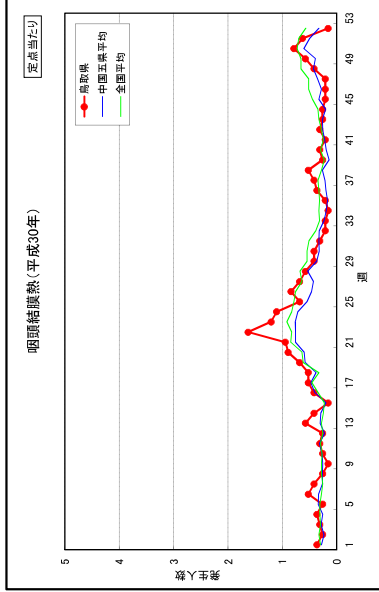
咽頭結核熱(平成30年)



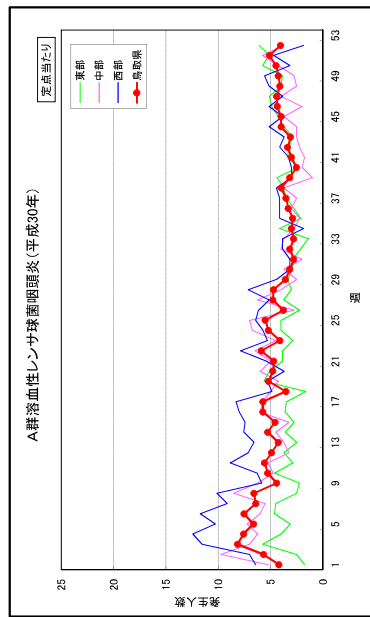
咽頭結核熱(県平均)



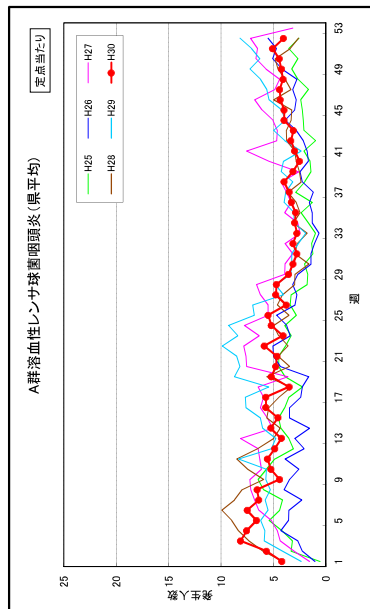
咽頭結核熱(平成30年)



A群溶血性レンサ球菌咽頭炎(平成30年)



A群溶血性レンサ球菌咽頭炎(県平均)



A群溶血性レンサ球菌咽頭炎(平成30年)

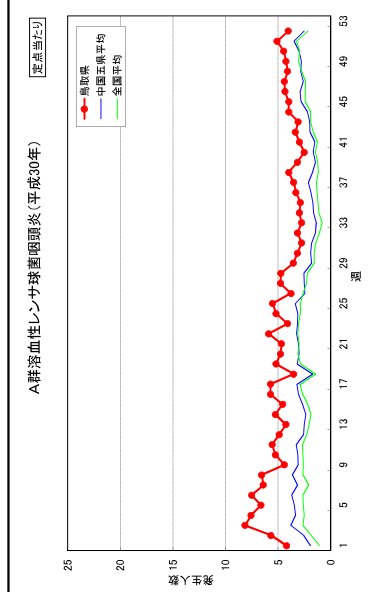
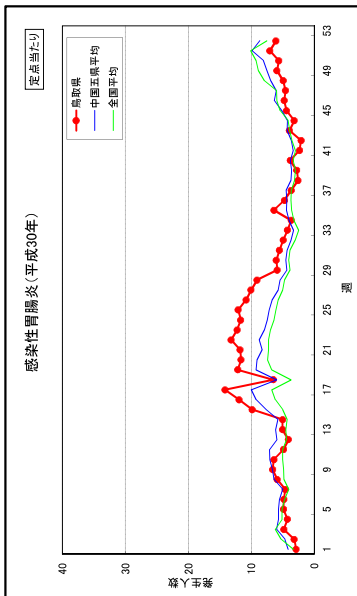
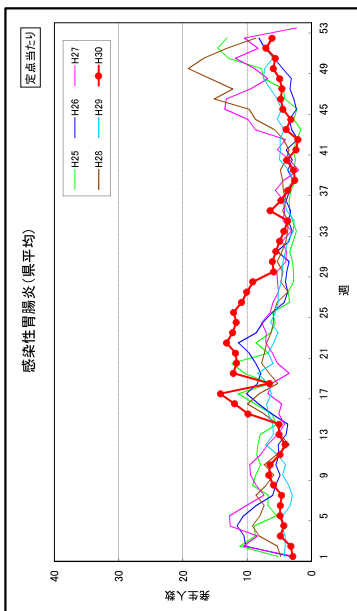


図1 平成30年感染症発生動向調査5類感染症定点把握患者発生状況(インフルエンザ・咽頭結核熱・A群溶血性連鎖球菌咽頭炎)

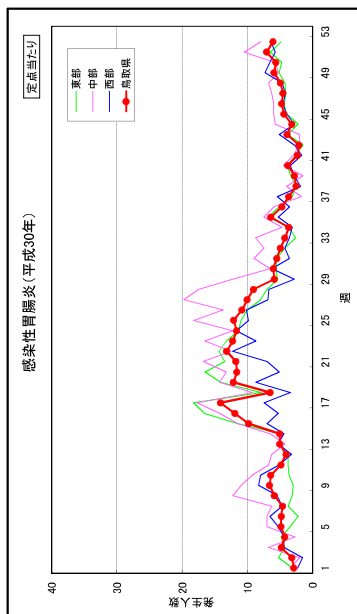
鳥取県・中国五県平均・全国平均の比較



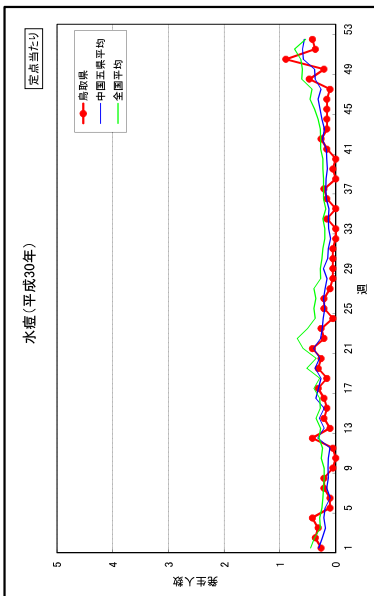
年次別発生状況



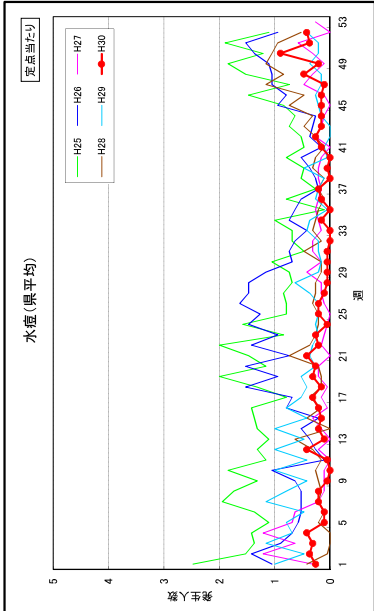
地区別発生状況



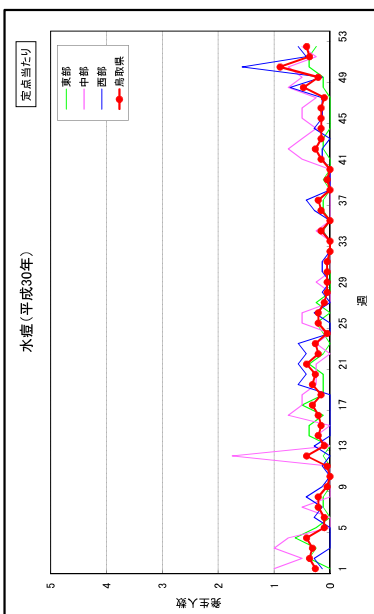
水痘(平成30年)



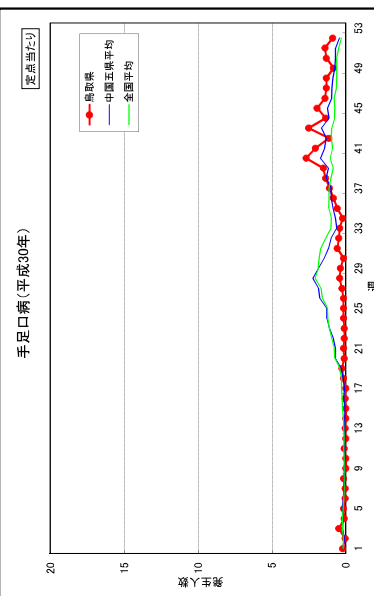
水痘(県平均)



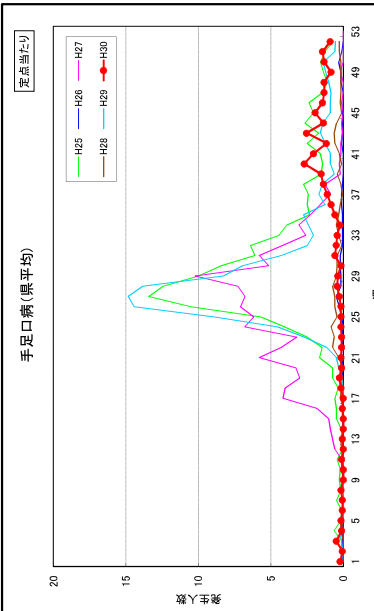
水痘(平成30年)



手足口病(平成30年)



手足口病(県平均)



手足口病(平成30年)

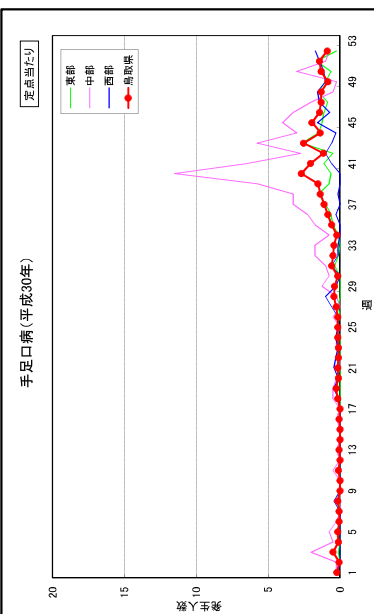
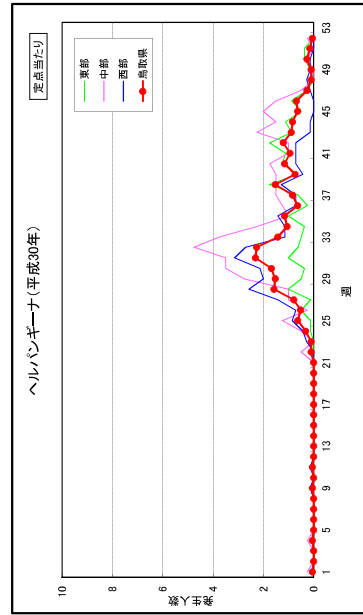
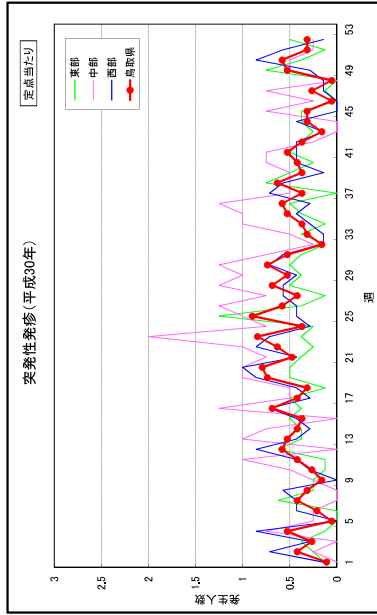
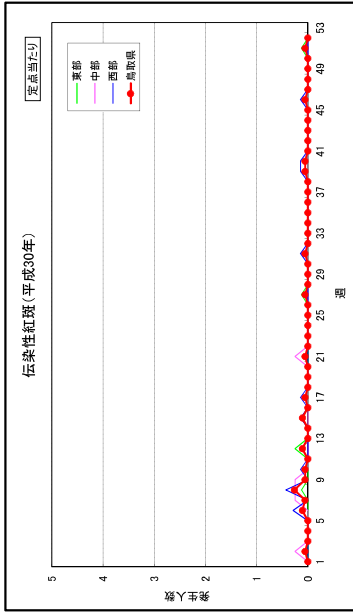
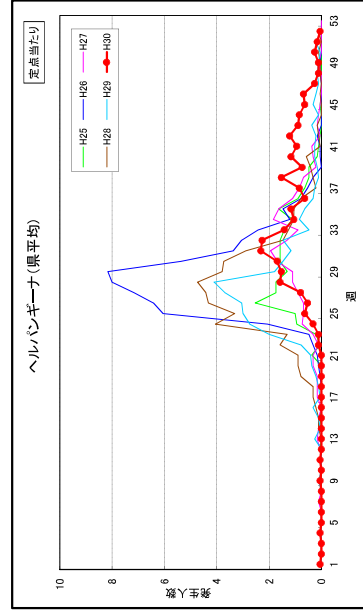
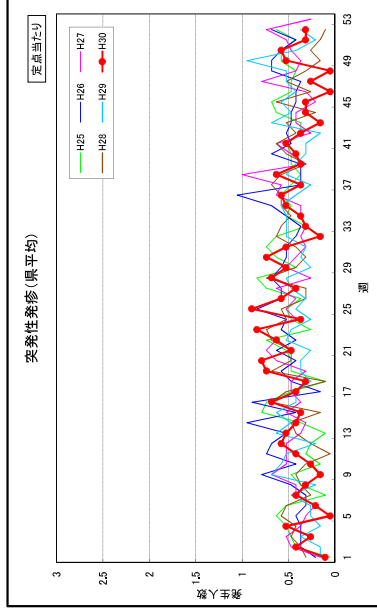
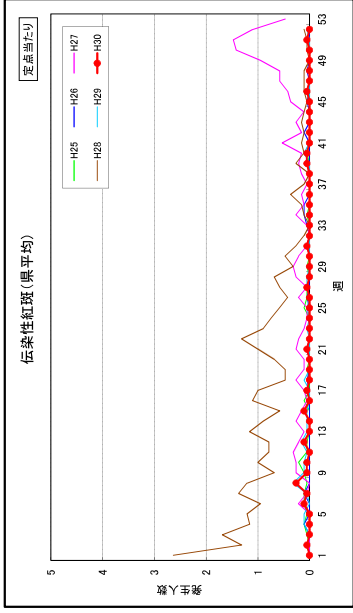


図1 平成30年感染症発生動向調査5類感染症定点把握患者発生状況(感染性胃腸炎・水痘・手足口病)

地区別発生状況



年次別発生状況



鳥取県・中国五県平均・全国平均の比較

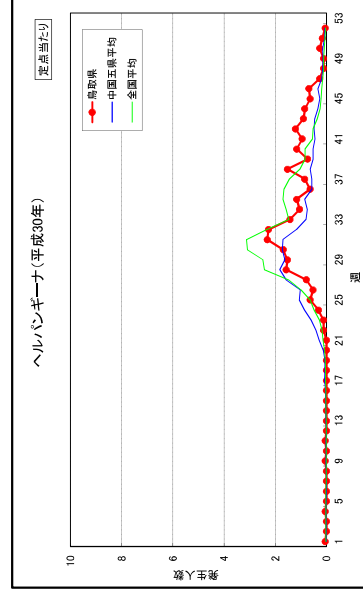
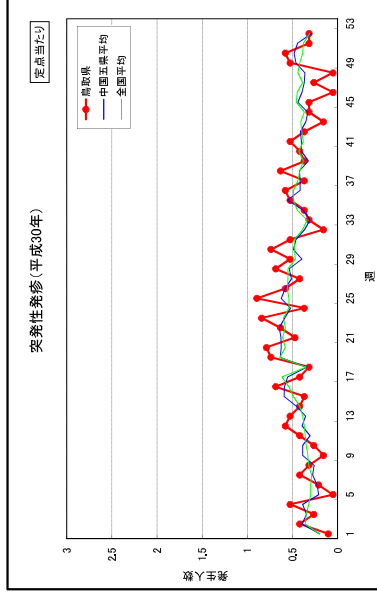
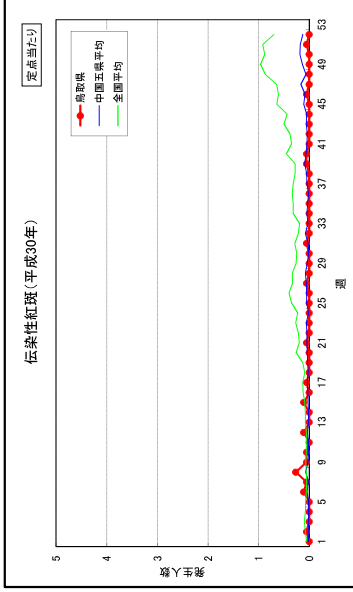
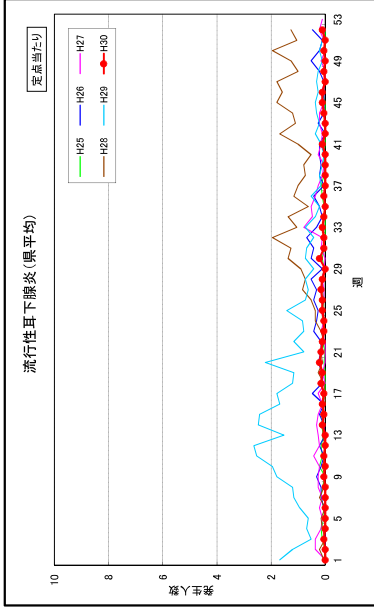
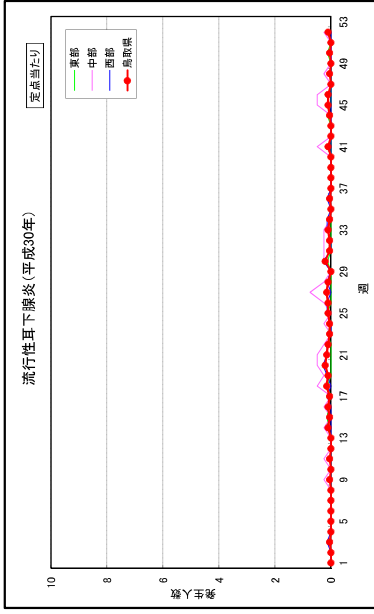
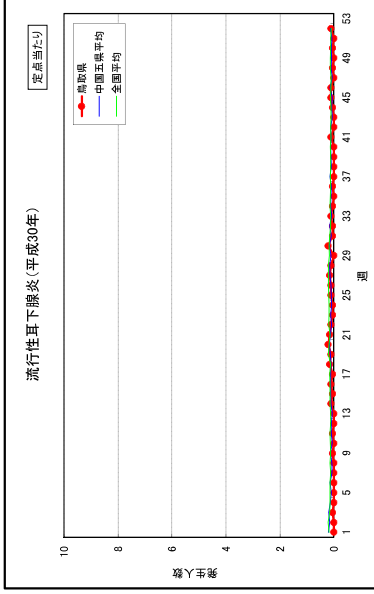


図1 平成30年感染症発生動向調査5類感染症定点把握患者発生状況(伝染性紅斑・突発性発疹・ヘルパンギーナ)

地区別発生状況



年次別発生状況



鳥取県・中国五県平均・全国平均の比較

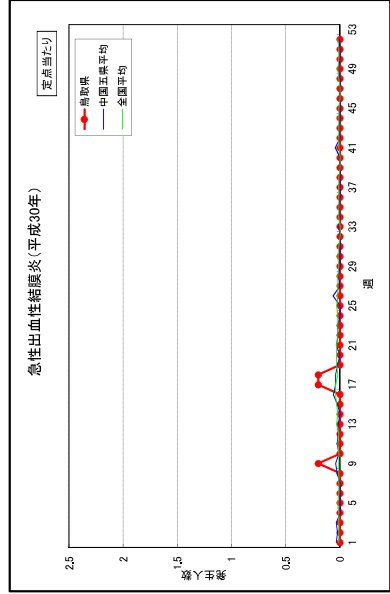
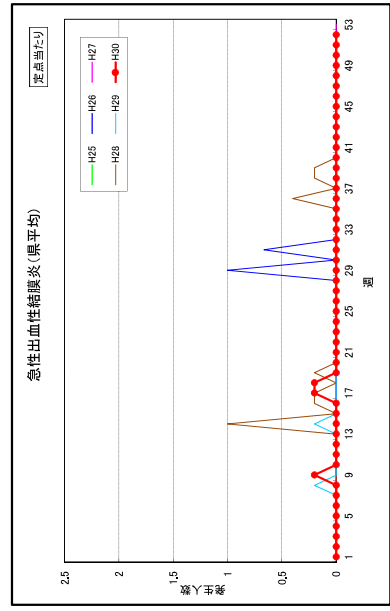

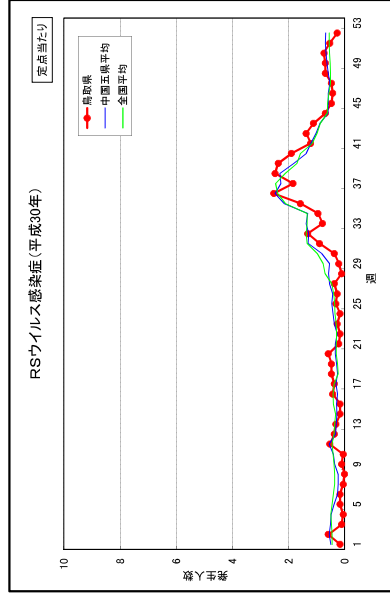
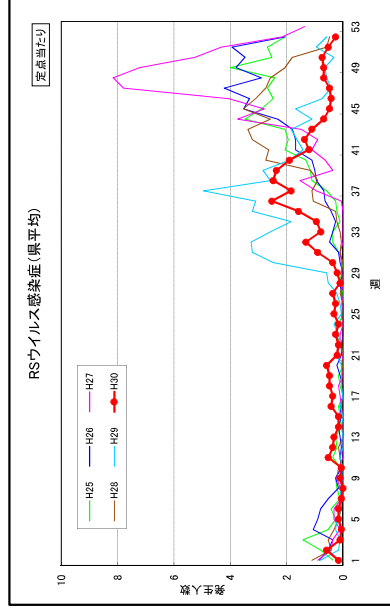
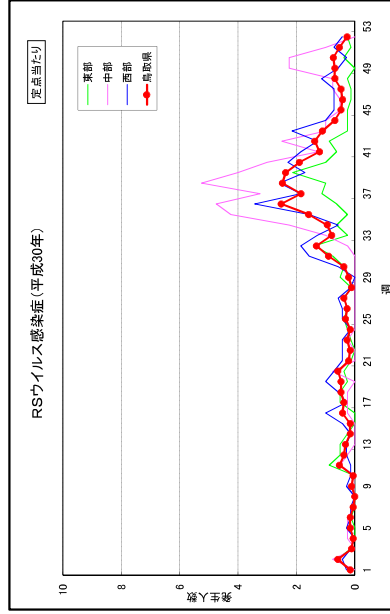


図1 平成30年感染症発生動向調査5類感染症定点把握患者発生状況(流行性耳下腺炎・RSウイルス感染症・急性出血性結膜炎)

地区別発生状況

年次別発生状況

鳥取県・中国五県平均・全国平均の比較

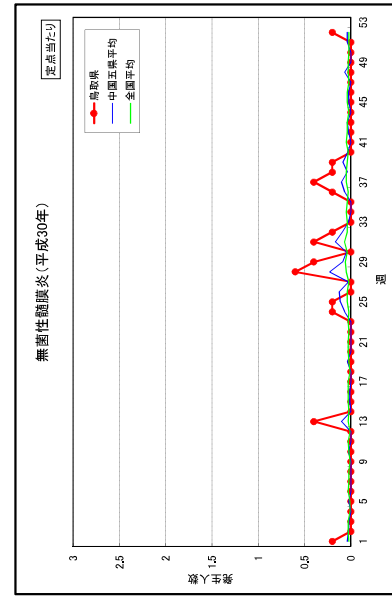
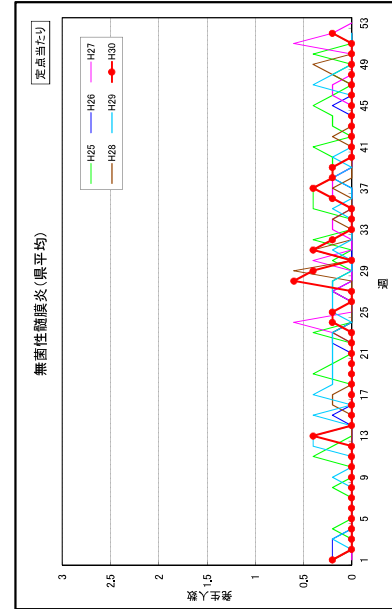
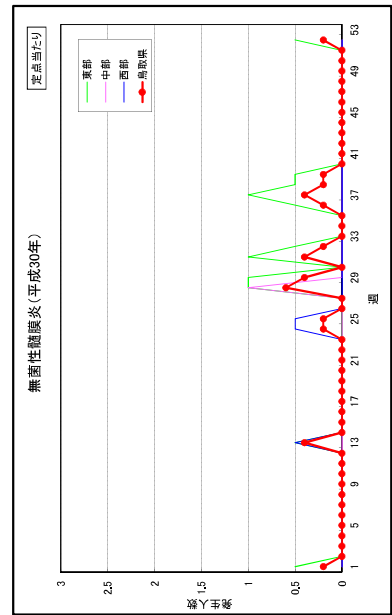
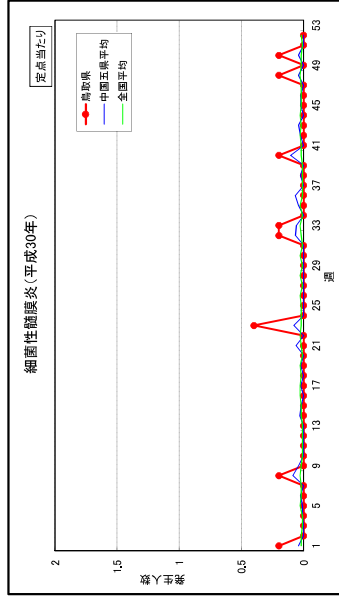

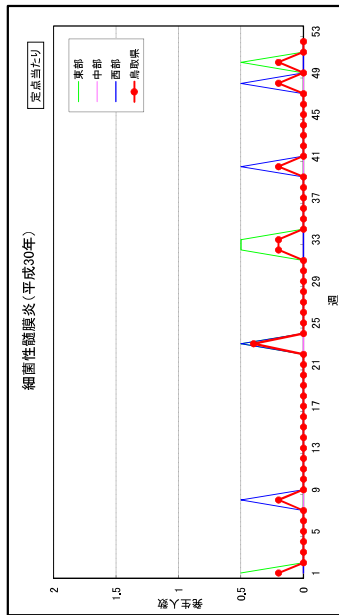
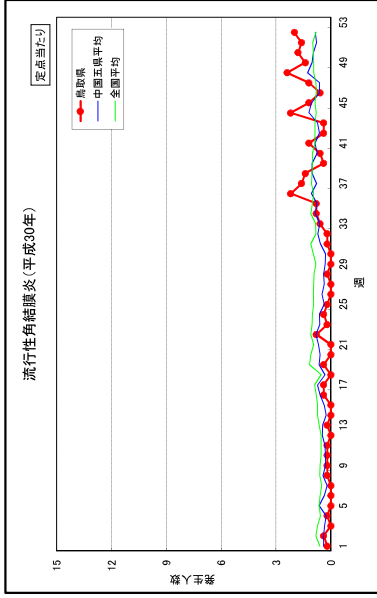
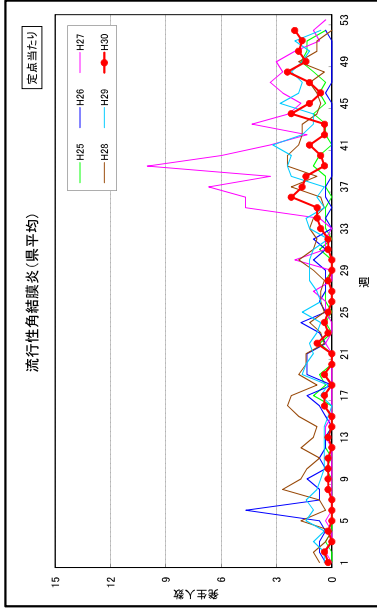
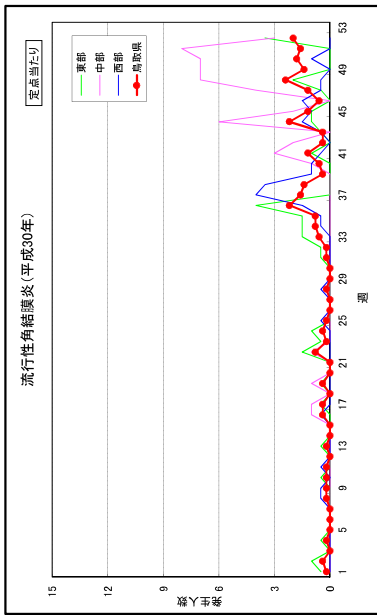
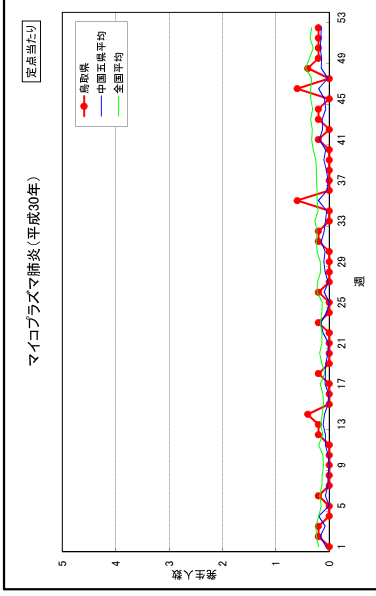
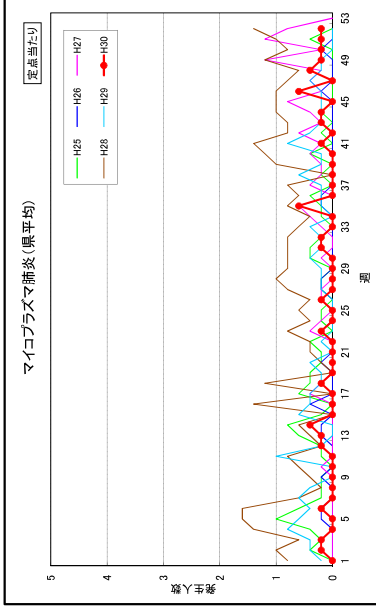
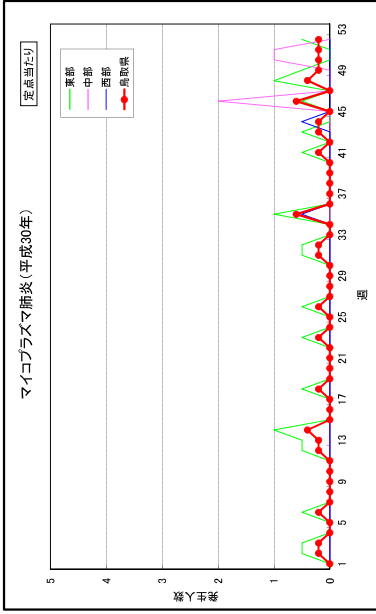
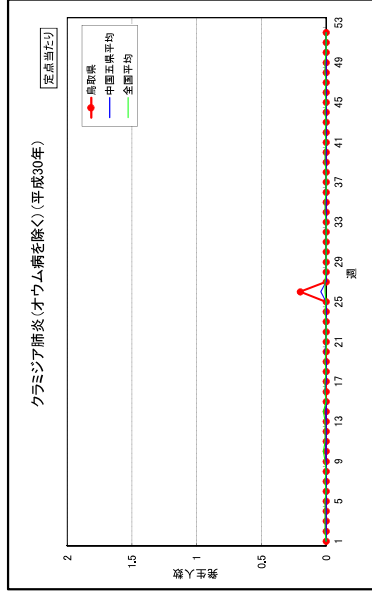
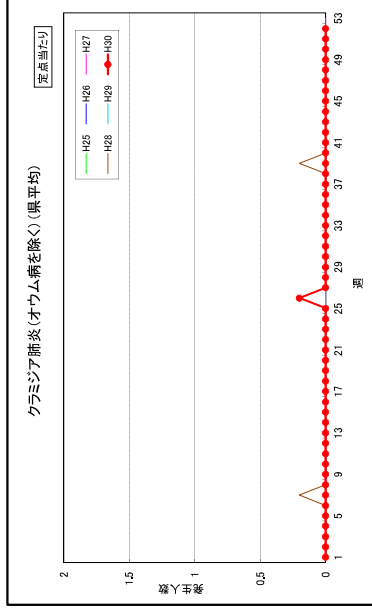
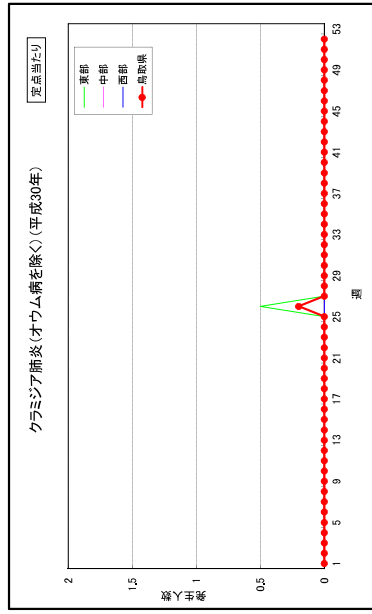


図1 平成30年感染症発生動向調査5類感染症定点把握患者発生状況(流行性髄膜炎・細菌性髄膜炎・無菌性髄膜炎)

地区別発生状況



年次別発生状況



鳥取県・中国五県平均・全国平均の比較

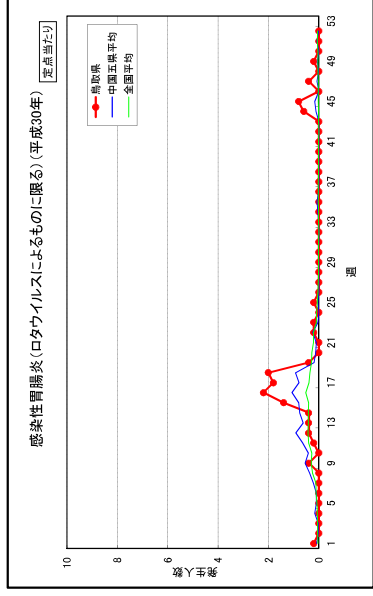
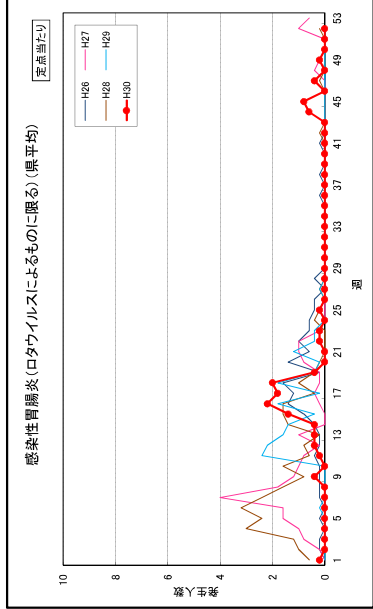
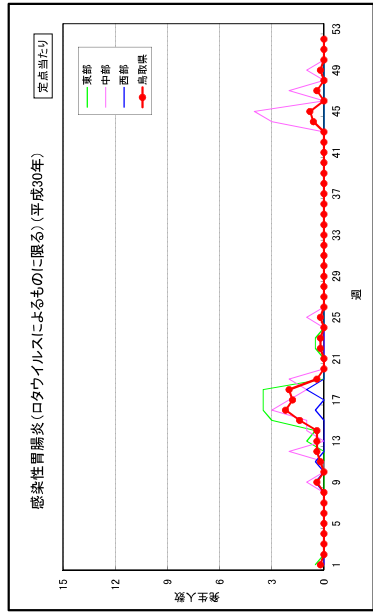


図1 平成30年感染症発生動向調査5類感染症定点把握患者発生状況(マイコプラズマ肺炎・クラミジア肺炎・感染性胃腸炎(ロタウイルスによるものに限る))