

【別冊】各市町村の状況 — 三朝町

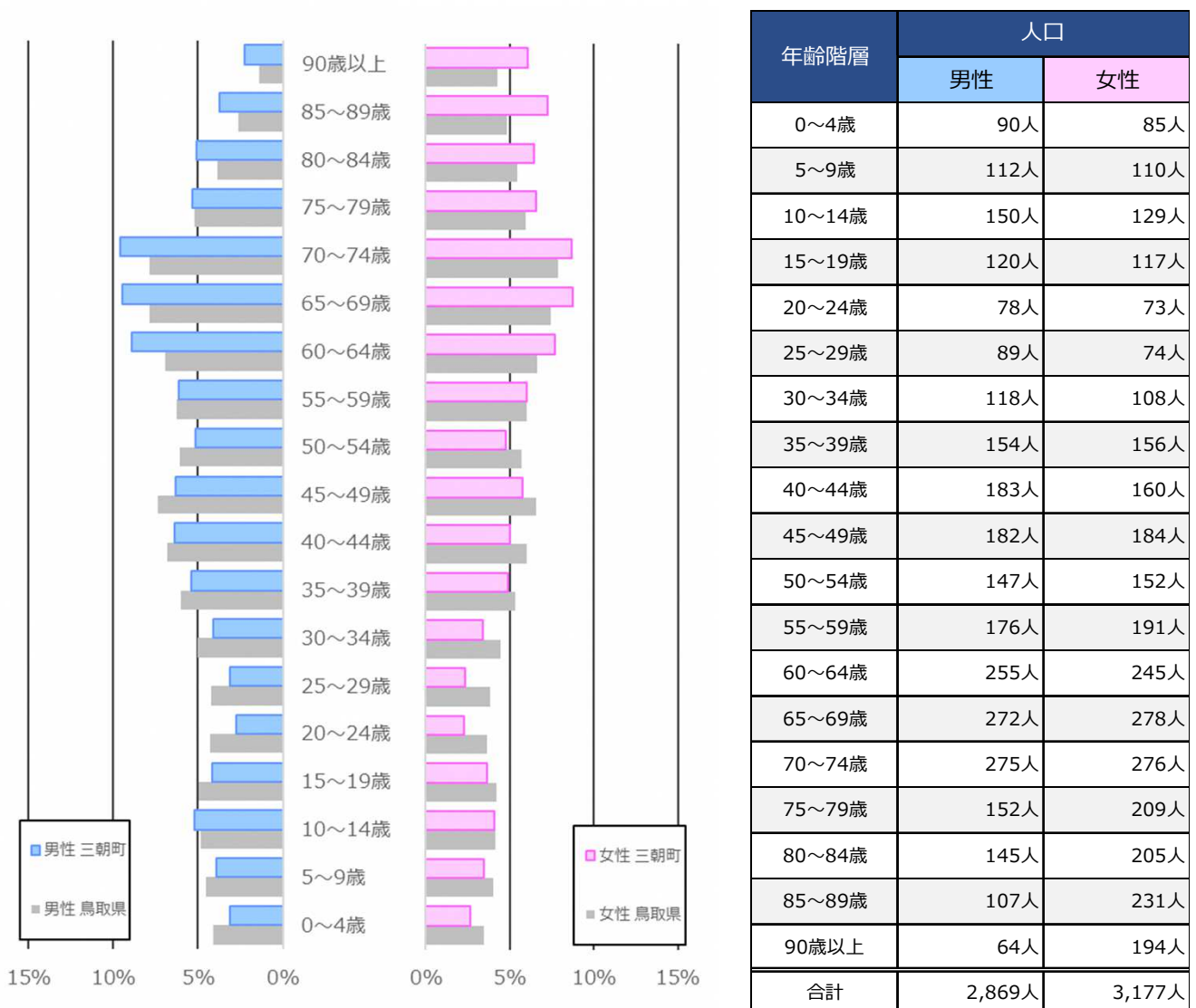
1. 概要

| | |
|------|--------|
| 人口総数 | 6,046人 |
| 高齢化率 | 39.8% |

| | 国保 | 後期 |
|-------|--------|--------|
| 被保険者数 | 1,226人 | 1,383人 |
| 加入率 | 20.3% | 22.9% |
| 平均年齢 | 58.3歳 | 83.7歳 |

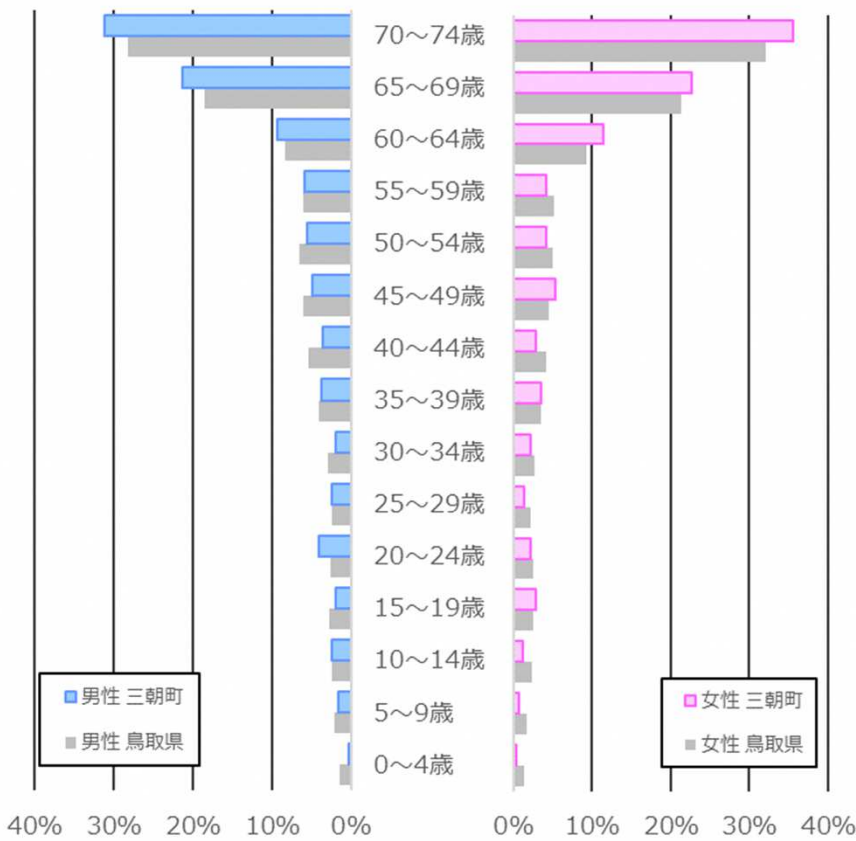
出典: KDB帳票No. 3 健診・医療・介護データからみる地域の健康課題（令和6年度累計）

■ 人口ピラミッド（令和2年度）



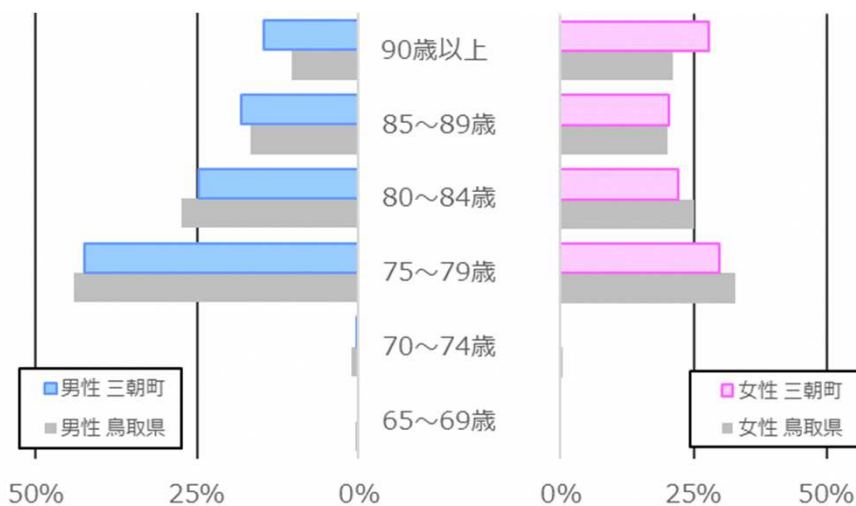
出典: KDB帳票No. 5 人口及び被保険者の状況（令和6年度累計）

国保 国保被保険者数ピラミッド



| 年齢階層 | 人口 | |
|--------|------|------|
| | 男性 | 女性 |
| 0~4歳 | 2人 | 2人 |
| 5~9歳 | 10人 | 4人 |
| 10~14歳 | 15人 | 7人 |
| 15~19歳 | 12人 | 17人 |
| 20~24歳 | 25人 | 13人 |
| 25~29歳 | 15人 | 8人 |
| 30~34歳 | 12人 | 13人 |
| 35~39歳 | 23人 | 21人 |
| 40~44歳 | 22人 | 17人 |
| 45~49歳 | 30人 | 32人 |
| 50~54歳 | 34人 | 25人 |
| 55~59歳 | 36人 | 25人 |
| 60~64歳 | 58人 | 69人 |
| 65~69歳 | 132人 | 138人 |
| 70~74歳 | 193人 | 216人 |
| 合計 | 619人 | 607人 |

後期 後期被保険者数ピラミッド



| 年齢階層 | 人口 | |
|--------|------|------|
| | 男性 | 女性 |
| 65~69歳 | 0人 | 0人 |
| 70~74歳 | 1人 | 0人 |
| 75~79歳 | 224人 | 256人 |
| 80~84歳 | 131人 | 188人 |
| 85~89歳 | 96人 | 173人 |
| 90歳以上 | 77人 | 237人 |
| 合計 | 529人 | 854人 |

出典: KDB帳票No. 5 人口及び被保険者の状況 (令和6年度累計)

2. 標準化死亡比 (SMR) 説明②

■ 主要死因別標準化死亡比SMRの推移

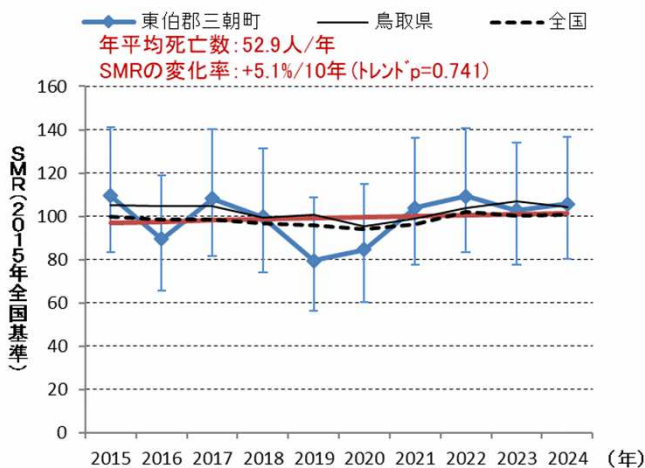
- 2015年の全国を100として、**青色** = 毎年の値、**赤色** = それを平滑化した値（「10年間の値をプールしてSMRを計算し、経年的な変化の傾きを付けたもの」と比較しています。主に赤色の方に注目して見ます。
- トレンドpは、「変化が偶然である確率」を意味し、 $p < 0.05$ の場合に、偶然変動とはみなせない変化があると判断します。

※全国（2015年）= 100よりも上方で推移していれば全国（2015年）よりも死亡者の割合が高く、下方で推移していれば低いことを意味します。

※全国（黒線）と同じ傾きで推移していれば全国と同じ状況にあり、全国が右肩上がりとなっている中で、全国よりもより傾きが急な右肩下がりであれば、全国よりも早いペースで改善していることとなります。また、右肩上がりであれば、全国よりも改善のペースが遅いまたは悪化していることを示すこととなります。

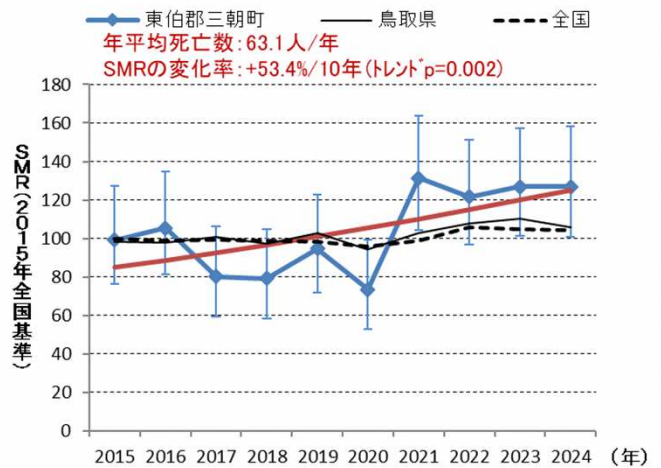
■ 【男性】

【全死因】

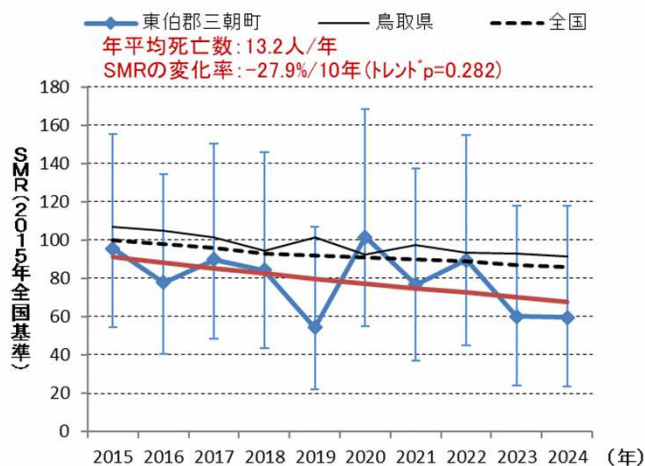


■ 【女性】

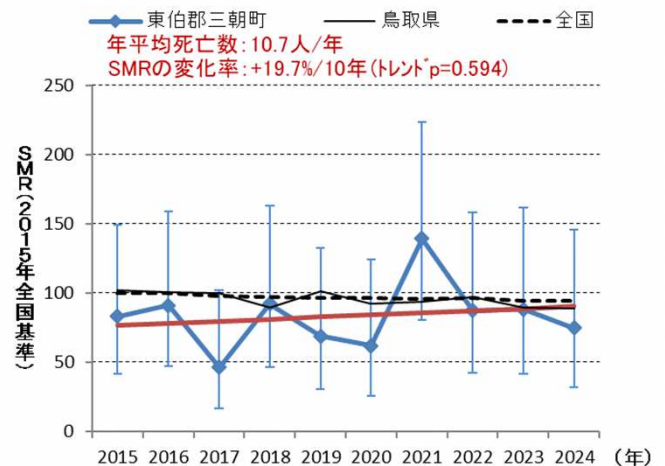
【全死因】



【悪性新生物】

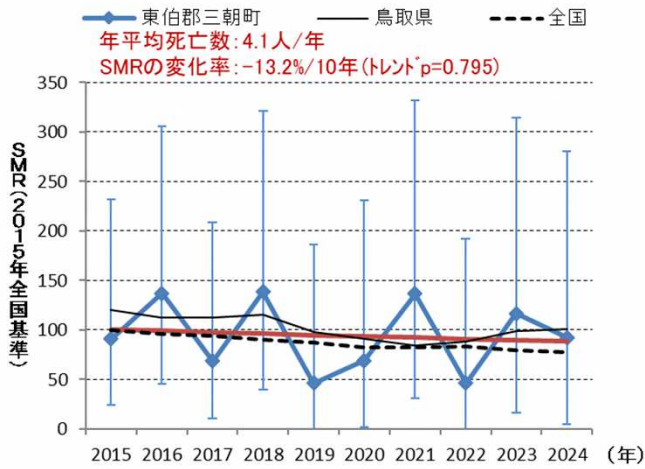


【悪性新生物】



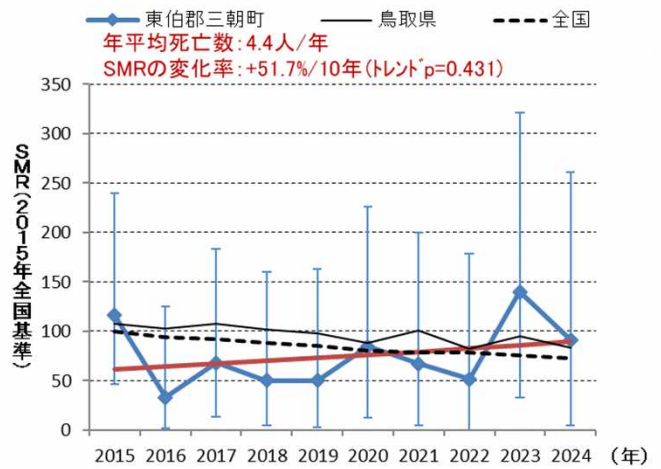
■【男性】

【脳血管疾患】

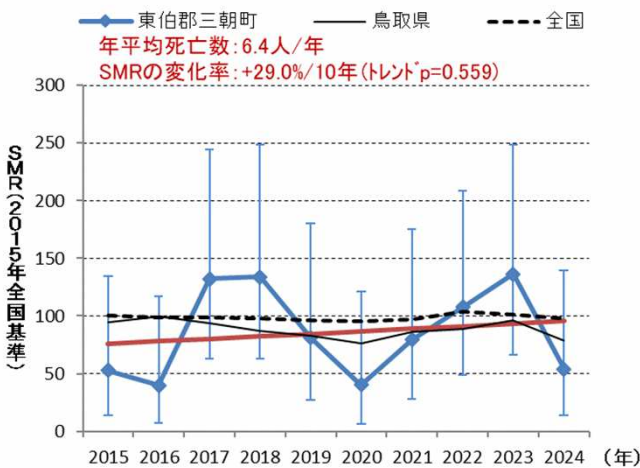


■【女性】

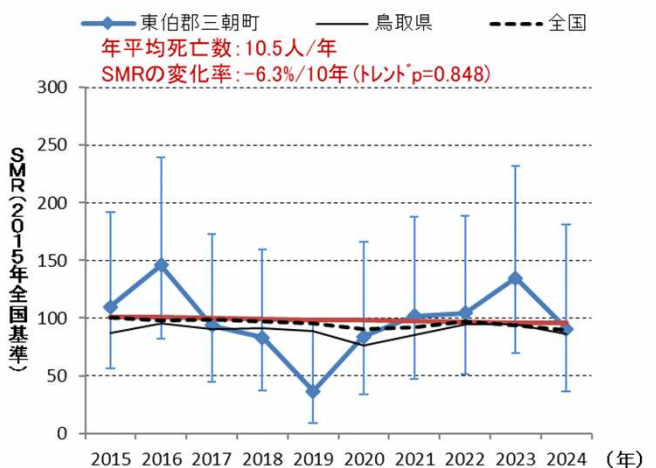
【脳血管疾患】



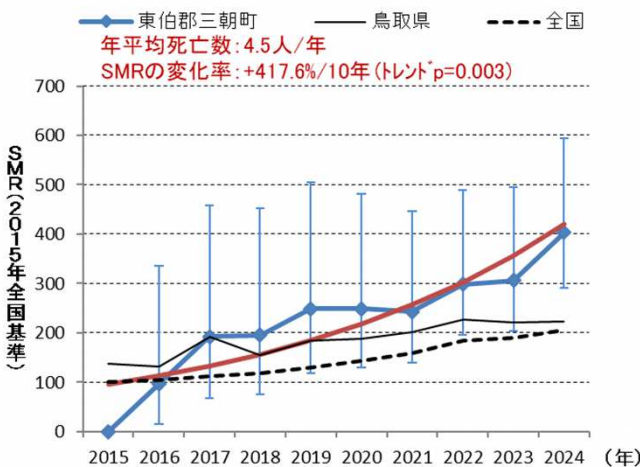
【心疾患(高血圧性を除く)】



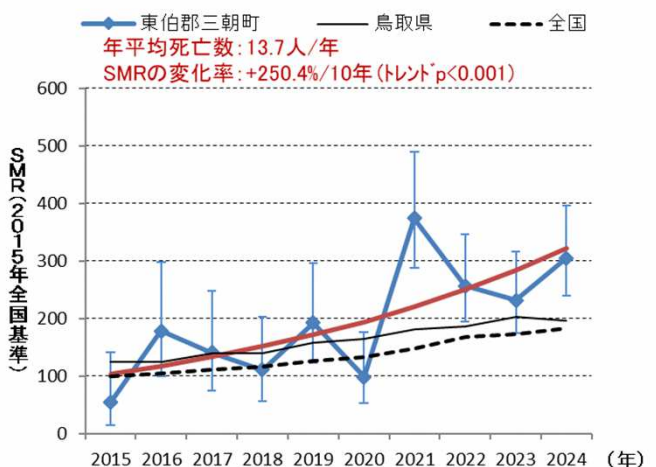
【心疾患(高血圧性を除く)】



【老衰】



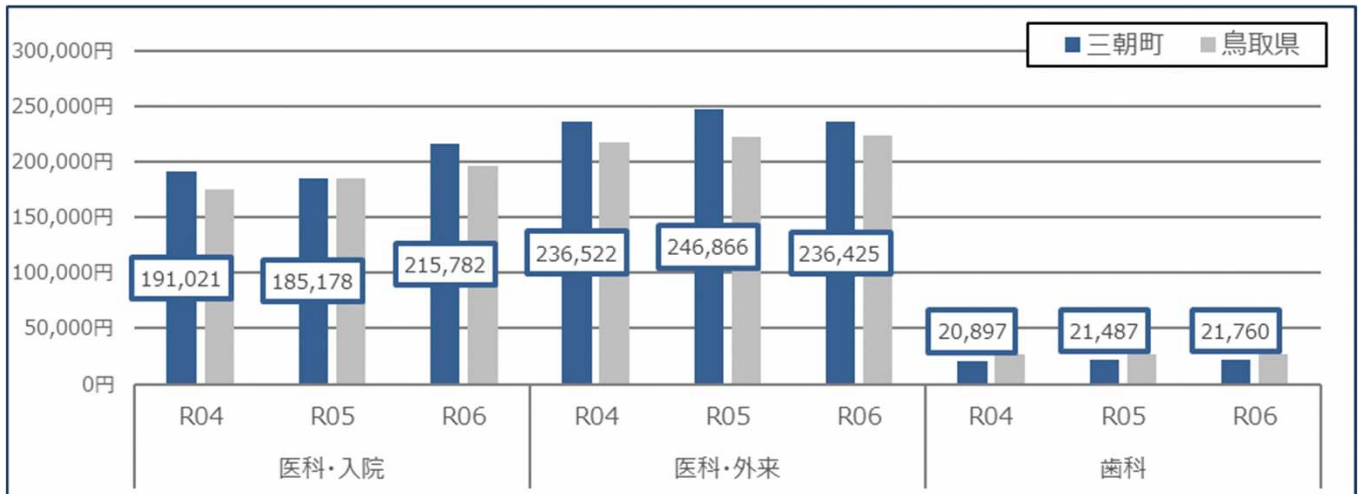
【老衰】



出典: 国立保健医療科学院
地方自治体における生活習慣病関連の健康課題把握のための参考データ・ツール集
「全国市町村別主要死因別標準化死亡比 (SMR) の推移2015~2024」抜粋

3. 医療費の状況

国保 被保険者 1 人当たり年間医療費



※ 医科・外及び歯科は、各レセプトとそれに紐づく調剤レセプトが対象である。
出典:KDB帳票No.4 市区町村別データ (各年度累計)

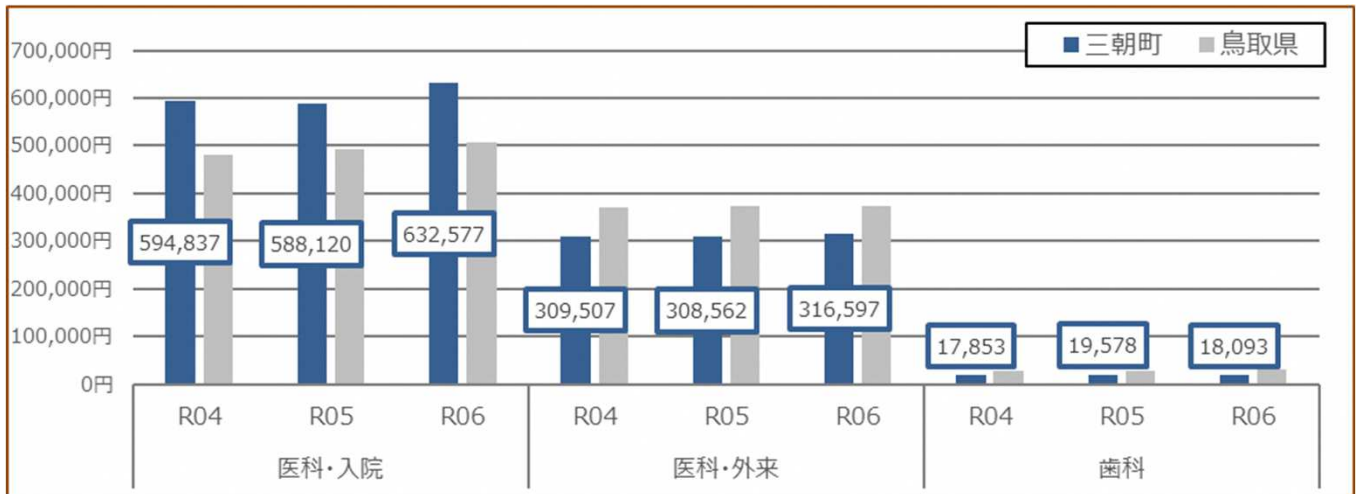
国保 疾病大分類別被保険者 1 人当たり年間医療費 (3 年平均)

(単位:円)

| 番号 | 疾病大分類 | 医科・入院 | | 医科・外来+調剤 | | | | | |
|----|--------------------------------|---------|-----|----------|-----|---------|-----|---------|-----|
| | | 男性 | 女性 | 男性 | 女性 | | | | |
| 1 | 感染症及び寄生虫症 | 307 | 15位 | 959 | 13位 | 5,034 | 11位 | 7,328 | 11位 |
| 2 | 新生物<腫瘍> | 65,643 | 1位 | 20,999 | 3位 | 45,941 | 1位 | 35,641 | 1位 |
| 3 | 血液及び造血器の疾患 並びに免疫機構の障害 | 1,869 | 14位 | 311 | 16位 | 213 | 16位 | 748 | 16位 |
| 4 | 内分泌、栄養及び代謝疾患 | 4,444 | 10位 | 1,887 | 12位 | 32,009 | 3位 | 27,268 | 3位 |
| 5 | 精神及び行動の障害 | 10,143 | 9位 | 22,979 | 2位 | 15,448 | 7位 | 13,467 | 8位 |
| 6 | 神経系の疾患 | 11,983 | 8位 | 12,659 | 7位 | 16,093 | 6位 | 14,235 | 7位 |
| 7 | 眼及び付属器の疾患 | 4,229 | 11位 | 4,353 | 9位 | 9,167 | 10位 | 9,055 | 10位 |
| 8 | 耳及び乳様突起の疾患 | 175 | 16位 | 198 | 17位 | 1,121 | 15位 | 914 | 15位 |
| 9 | 循環器系の疾患 | 23,307 | 3位 | 17,917 | 4位 | 29,763 | 4位 | 25,611 | 4位 |
| 10 | 呼吸器系の疾患 | 26,920 | 2位 | 13,664 | 5位 | 18,793 | 5位 | 11,768 | 9位 |
| 11 | 消化器系の疾患 | 20,772 | 5位 | 7,034 | 8位 | 10,967 | 9位 | 18,561 | 6位 |
| 12 | 皮膚及び皮下組織の疾患 | 2,381 | 12位 | 827 | 14位 | 4,261 | 12位 | 2,872 | 13位 |
| 13 | 筋骨格系及び結合組織の疾患 | 13,106 | 7位 | 33,379 | 1位 | 13,048 | 8位 | 22,291 | 5位 |
| 14 | 尿路性器系の疾患 | 22,623 | 4位 | 2,249 | 11位 | 33,680 | 2位 | 32,898 | 2位 |
| 15 | 妊娠、分娩及び産じょく | 0 | 18位 | 2 | 19位 | 0 | 18位 | 76 | 18位 |
| 16 | 周産期に発生した病態 | 153 | 17位 | 361 | 15位 | 0 | 18位 | 241 | 17位 |
| 17 | 先天奇形、変形及び染色体異常 | 0 | 18位 | 55 | 18位 | 183 | 17位 | 18 | 19位 |
| 18 | 症状、徴候及び異常臨床検査所見 で他に分類されないもの | 2,027 | 13位 | 2,839 | 10位 | 1,991 | 14位 | 1,782 | 14位 |
| 19 | 損傷、中毒及びその他の外因の影響 | 14,753 | 6位 | 12,699 | 6位 | 2,597 | 13位 | 3,213 | 12位 |
| 合計 | | 224,836 | - | 155,369 | - | 240,309 | - | 227,990 | - |

※ 傷病名不詳等の疾病分類できないレセプトは集計対象外としている。
出典:KDB帳票No.42 疾病別医療費分析 (大分類) (令和4年度~令和6年度)

後期 被保険者 1 人当たり年間医療費



※ 医科・外及び歯科は、各レセプトとそれに紐づく調剤レセプトが対象である。
出典:KDB帳票No.4 市区町村別データ (各年度累計)

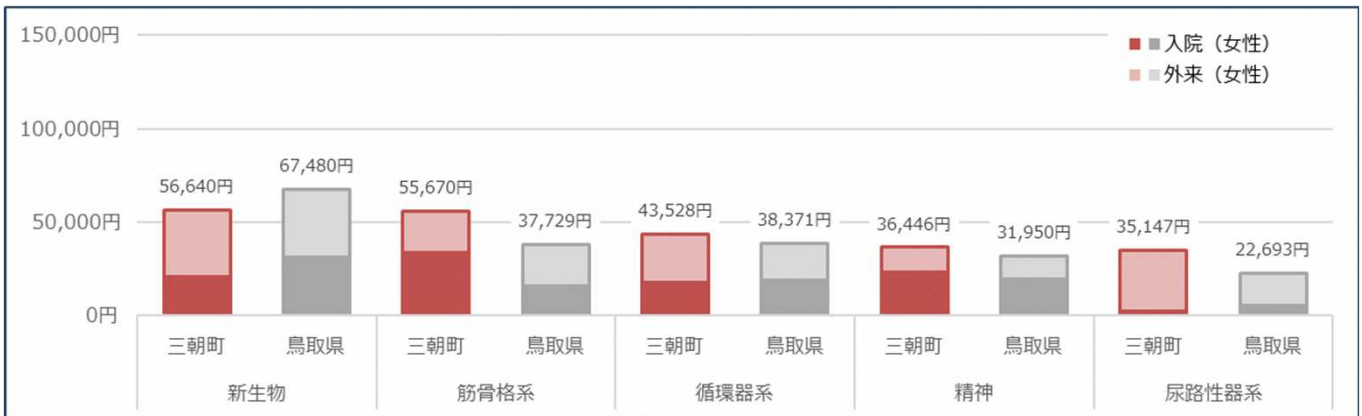
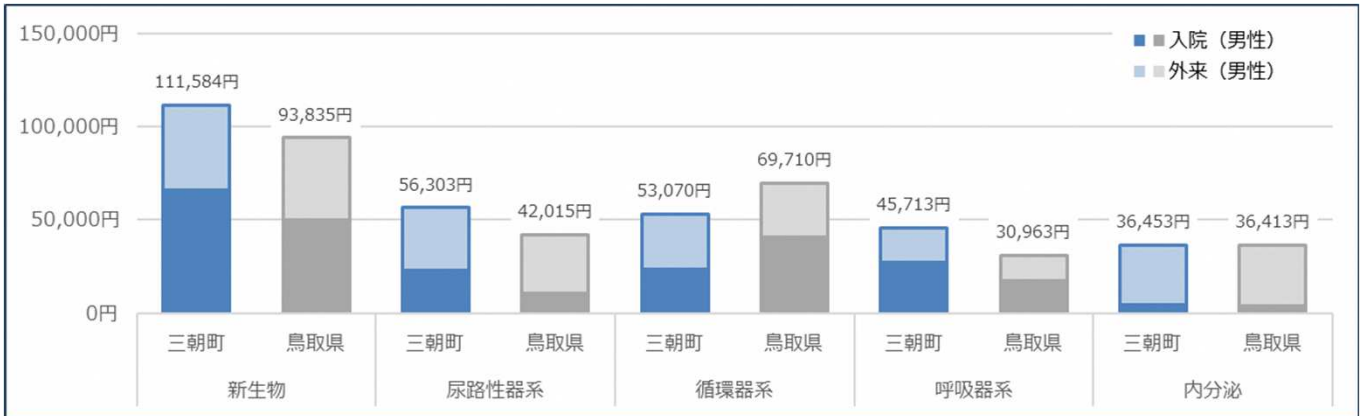
後期 疾病大分類別被保険者 1 人当たり年間医療費 (3 年平均)

(単位:円)

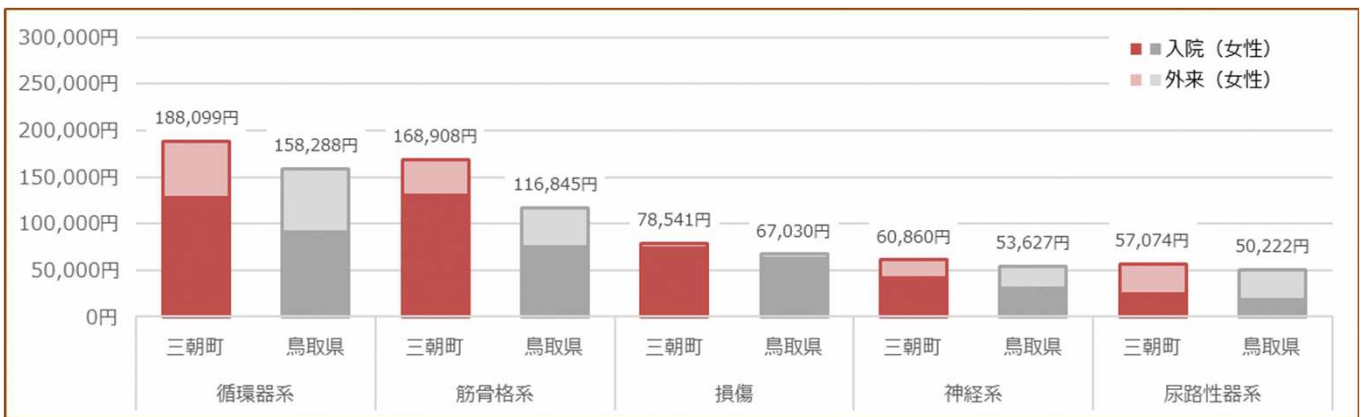
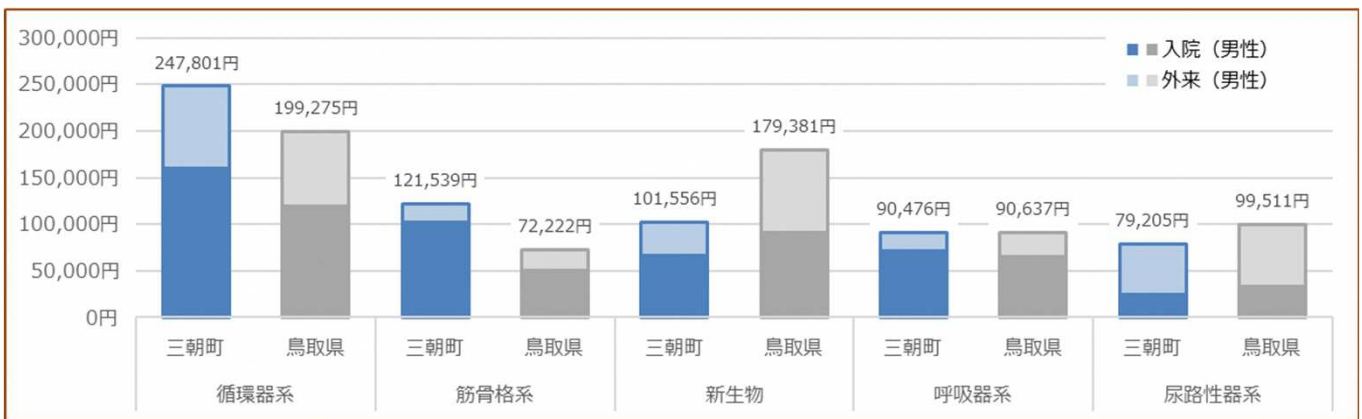
| 番号 | 疾病大分類 | 医科・入院 | | 医科・外来+調剤 | |
|----|--------------------------------|------------|------------|-----------|-----------|
| | | 男性 | 女性 | 男性 | 女性 |
| 1 | 感染症及び寄生虫症 | 3,921 14位 | 3,011 14位 | 4,542 11位 | 5,450 10位 |
| 2 | 新生物<腫瘍> | 66,529 4位 | 24,456 7位 | 35,027 4位 | 16,387 8位 |
| 3 | 血液及び造血器の疾患 並びに免疫機構の障害 | 2,479 15位 | 1,768 15位 | 1,576 15位 | 5,361 11位 |
| 4 | 内分泌、栄養及び代謝疾患 | 8,911 12位 | 13,600 11位 | 42,023 3位 | 38,361 3位 |
| 5 | 精神及び行動の障害 | 24,931 8位 | 42,041 5位 | 4,129 12位 | 4,922 12位 |
| 6 | 神経系の疾患 | 34,640 5位 | 41,877 6位 | 16,296 8位 | 18,983 6位 |
| 7 | 眼及び付属器の疾患 | 10,055 11位 | 5,547 12位 | 13,328 9位 | 16,747 7位 |
| 8 | 耳及び乳様突起の疾患 | 613 16位 | 732 16位 | 1,164 16位 | 1,098 16位 |
| 9 | 循環器系の疾患 | 159,463 1位 | 128,428 2位 | 88,338 1位 | 59,671 1位 |
| 10 | 呼吸器系の疾患 | 70,830 3位 | 44,700 4位 | 19,646 6位 | 11,239 9位 |
| 11 | 消化器系の疾患 | 34,019 6位 | 21,051 9位 | 24,309 5位 | 21,863 5位 |
| 12 | 皮膚及び皮下組織の疾患 | 7,658 13位 | 4,840 13位 | 5,176 10位 | 3,387 15位 |
| 13 | 筋骨格系及び結合組織の疾患 | 102,120 2位 | 130,265 1位 | 19,419 7位 | 38,643 2位 |
| 14 | 尿路性器系の疾患 | 24,355 9位 | 24,029 8位 | 54,850 2位 | 33,045 4位 |
| 15 | 妊娠、分娩及び産じょく | 0 17位 | 0 17位 | 0 18位 | 0 18位 |
| 16 | 周産期に発生した病態 | 0 17位 | 0 17位 | 0 18位 | 0 18位 |
| 17 | 先天奇形、変形及び染色体異常 | 0 17位 | 0 17位 | 13 17位 | 8 17位 |
| 18 | 症状、徴候及び異常臨床検査所見 で他に分類されないもの | 11,297 10位 | 15,129 10位 | 3,085 13位 | 4,717 13位 |
| 19 | 損傷、中毒及びその他の外因の影響 | 31,267 7位 | 74,329 3位 | 2,914 14位 | 4,212 14位 |
| 合計 | | 593,089 - | 575,803 - | 335,833 - | 284,094 - |

※ 傷病名不詳等の疾病分類できないレセプトは集計対象外としている。
出典:KDB帳票No.42 疾病別医療費分析 (大分類) (令和4年度~令和6年度)

国保 疾病大分類別被保険者 1 人当たり年間医療費（上位5位）



後期 疾病大分類別被保険者 1 人当たり年間医療費（上位5位）



※傷病名不詳等の疾病分類できないレプトは集計対象外としている。
出典:KDB帳票No.42 疾病別医療費分析（大分類）（令和4年度～令和6年度）

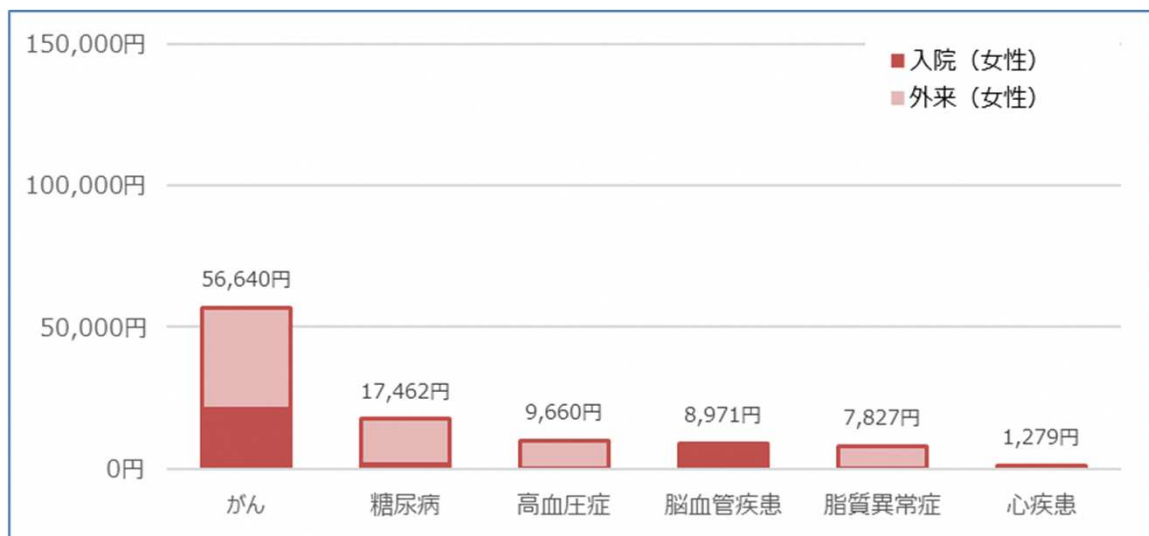
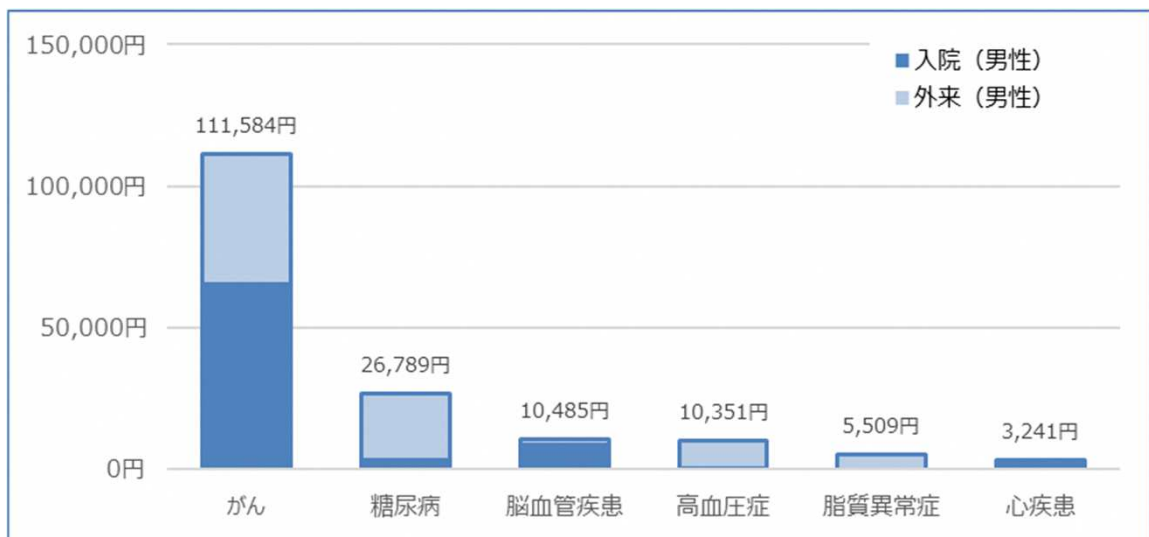
国保

生活習慣病別被保険者 1 人当たり年間医療費（入院、外来 + 調剤）（3年平均）

（単位：円）

| 生活習慣病 | 医科・入院 | | | | 医科・外来 + 調剤 | | | |
|-------|--------|----|--------|----|------------|----|--------|----|
| | 男性 | | 女性 | | 男性 | | 女性 | |
| 高血圧症 | 541 | 5位 | 55 | 5位 | 9,810 | 3位 | 9,605 | 3位 |
| 糖尿病 | 3,472 | 3位 | 1,539 | 3位 | 23,317 | 2位 | 15,923 | 2位 |
| 脂質異常症 | 0 | 6位 | 0 | 6位 | 5,509 | 4位 | 7,827 | 4位 |
| 心疾患 | 2,139 | 4位 | 699 | 4位 | 1,102 | 6位 | 580 | 6位 |
| 脳血管疾患 | 8,875 | 2位 | 7,973 | 2位 | 1,610 | 5位 | 998 | 5位 |
| がん | 65,643 | 1位 | 20,999 | 1位 | 45,941 | 1位 | 35,641 | 1位 |

出典：KDB帳票No.45 疾病別医療費分析（生活習慣病）（令和4年度～令和6年度累計）



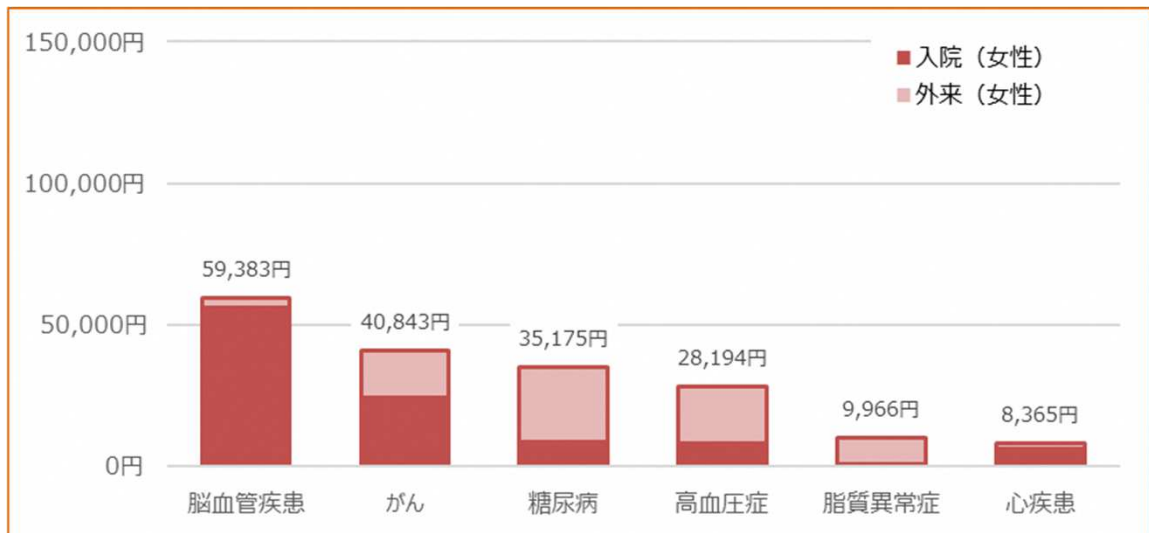
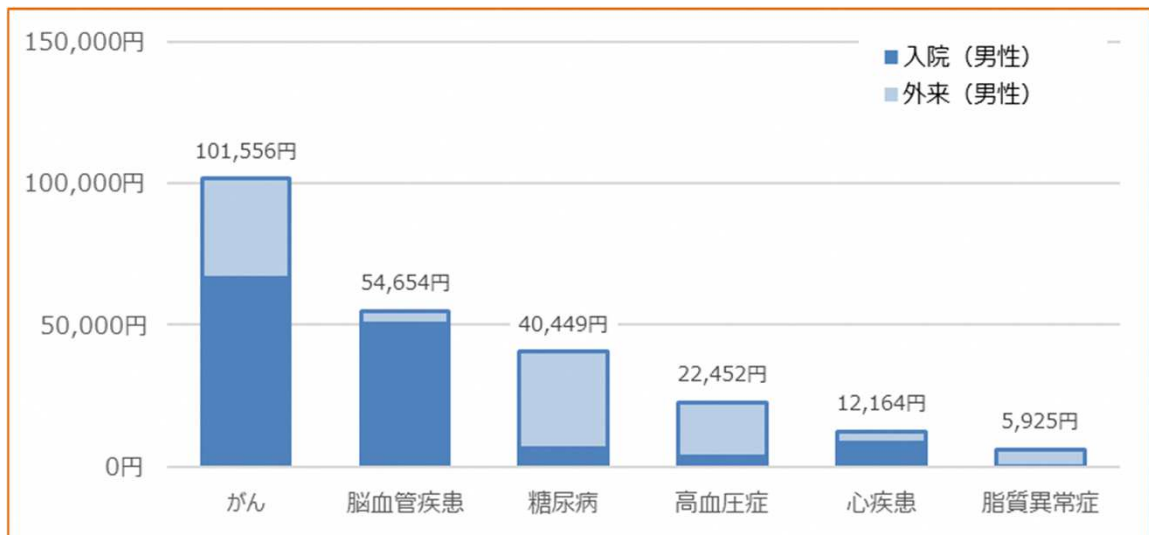
後期

生活習慣病別被保険者1人当たり年間医療費（入院、外来+調剤）（3年平均）

（単位：円）

| 生活習慣病 | 医科・入院 | | | | 医科・外来+調剤 | | | |
|-------|--------|----|--------|----|----------|----|--------|----|
| | 男性 | | 女性 | | 男性 | | 女性 | |
| 高血圧症 | 3,455 | 5位 | 8,219 | 4位 | 18,997 | 3位 | 19,975 | 2位 |
| 糖尿病 | 6,545 | 4位 | 8,784 | 3位 | 33,904 | 2位 | 26,391 | 1位 |
| 脂質異常症 | 53 | 6位 | 782 | 6位 | 5,872 | 4位 | 9,184 | 4位 |
| 心疾患 | 8,182 | 3位 | 6,359 | 5位 | 3,982 | 6位 | 2,006 | 6位 |
| 脳血管疾患 | 50,259 | 2位 | 56,003 | 1位 | 4,395 | 5位 | 3,380 | 5位 |
| がん | 66,529 | 1位 | 24,456 | 2位 | 35,027 | 1位 | 16,387 | 3位 |

出典：KDB帳票No.45 疾病別医療費分析（生活習慣病）（令和4年度～令和6年度累計）



国保 疾病中分類別被保険者1人当たり医療費（上位10位）（3年平均）

■【男性】入院（医科） (単位:円)

| 順位 | 疾病中分類 | 医療費 |
|----|-----------------------|--------|
| 1 | 腎不全 | 17,879 |
| 2 | 骨折 | 12,116 |
| 3 | 胃の悪性新生物<腫瘍> | 11,409 |
| 4 | 気管、気管支及び肺の悪性新生物<腫瘍> | 7,222 |
| 5 | 統合失調症、統合失調症型障害及び妄想性障害 | 6,995 |
| 6 | 脳梗塞 | 5,657 |
| 7 | 肺炎 | 5,641 |
| 8 | 結腸の悪性新生物<腫瘍> | 5,138 |
| 9 | 脊椎障害（脊椎症を含む） | 4,152 |
| 10 | 糖尿病 | 3,472 |

■【男性】外来（医科+調剤） (単位:円)

| 順位 | 疾病中分類 | 医療費 |
|----|-----------------------|--------|
| 1 | 腎不全 | 29,272 |
| 2 | 糖尿病 | 23,317 |
| 3 | 高血圧性疾患 | 9,810 |
| 4 | 肝及び肝内胆管の悪性新生物<腫瘍> | 8,801 |
| 5 | 統合失調症、統合失調症型障害及び妄想性障害 | 8,368 |
| 6 | 脂質異常症 | 5,509 |
| 7 | 気分（感情）障害（躁うつ病を含む） | 5,171 |
| 8 | 喘息 | 4,188 |
| 9 | パーキンソン病 | 4,067 |
| 10 | ウイルス性肝炎 | 3,523 |

■【女性】入院（医科） (単位:円)

| 順位 | 疾病中分類 | 医療費 |
|----|--------------------------|--------|
| 1 | 気分（感情）障害（躁うつ病を含む） | 11,287 |
| 2 | 乳房の悪性新生物<腫瘍> | 9,971 |
| 3 | 骨折 | 9,931 |
| 4 | 関節症 | 9,691 |
| 5 | 統合失調症、統合失調症型障害及び妄想性障害 | 7,133 |
| 6 | 脊椎障害（脊椎症を含む） | 7,123 |
| 7 | パーキンソン病 | 6,476 |
| 8 | 脳内出血 | 6,376 |
| 9 | 神経症性障害、ストレス関連障害及び身体表現性障害 | 4,525 |
| 10 | 肺炎 | 4,278 |

■【女性】外来（医科+調剤） (単位:円)

| 順位 | 疾病中分類 | 医療費 |
|----|-----------------------|--------|
| 1 | 腎不全 | 30,570 |
| 2 | 乳房の悪性新生物<腫瘍> | 20,732 |
| 3 | 糖尿病 | 17,170 |
| 4 | 高血圧性疾患 | 9,605 |
| 5 | 脂質異常症 | 7,827 |
| 6 | 統合失調症、統合失調症型障害及び妄想性障害 | 7,373 |
| 7 | 骨の密度及び構造の障害 | 6,660 |
| 8 | 喘息 | 5,554 |
| 9 | 関節症 | 5,000 |
| 10 | ウイルス性肝炎 | 4,501 |

後期 疾病中分類別被保険者1人当たり医療費（上位10位）（3年平均）

■【男性】入院（医科） (単位:円)

| 順位 | 疾病中分類 | 医療費 |
|----|-------------------------------|--------|
| 1 | 脳梗塞 | 41,080 |
| 2 | 肺炎 | 23,089 |
| 3 | 関節症 | 19,522 |
| 4 | アルツハイマー病 | 17,874 |
| 5 | 骨折 | 17,388 |
| 6 | 脊椎障害（脊椎症を含む） | 17,042 |
| 7 | 腎不全 | 15,030 |
| 8 | 骨の密度及び構造の障害 | 14,167 |
| 9 | 症状、徴候及び異常臨床所見・異常、検査所見で他に分類されな | 11,297 |
| 10 | 悪性リンパ腫 | 10,865 |

■【男性】外来（医科+調剤） (単位:円)

| 順位 | 疾病中分類 | 医療費 |
|----|--------------|--------|
| 1 | 腎不全 | 43,197 |
| 2 | 糖尿病 | 33,991 |
| 3 | 高血圧性疾患 | 18,997 |
| 4 | 慢性閉塞性肺疾患 | 7,043 |
| 5 | 脂質異常症 | 5,872 |
| 6 | 虚血性心疾患 | 4,661 |
| 7 | 関節症 | 4,645 |
| 8 | 脳梗塞 | 4,395 |
| 9 | 脊椎障害（脊椎症を含む） | 4,388 |
| 10 | 喘息 | 4,330 |

■【女性】入院（医科） (単位:円)

| 順位 | 疾病中分類 | 医療費 |
|----|-------------------------------|--------|
| 1 | 骨折 | 63,832 |
| 2 | 脳梗塞 | 45,141 |
| 3 | 関節症 | 28,408 |
| 4 | 脊椎障害（脊椎症を含む） | 21,756 |
| 5 | 骨の密度及び構造の障害 | 19,940 |
| 6 | 肺炎 | 19,607 |
| 7 | アルツハイマー病 | 15,660 |
| 8 | 症状、徴候及び異常臨床所見・異常、検査所見で他に分類されな | 15,129 |
| 9 | 統合失調症、統合失調症型障害及び妄想性障害 | 14,715 |
| 10 | 腎不全 | 14,294 |

■【女性】外来（医科+調剤） (単位:円)

| 順位 | 疾病中分類 | 医療費 |
|----|--------------|--------|
| 1 | 糖尿病 | 26,420 |
| 2 | 腎不全 | 25,897 |
| 3 | 高血圧性疾患 | 19,975 |
| 4 | 骨の密度及び構造の障害 | 17,315 |
| 5 | 乳房の悪性新生物〈腫瘍〉 | 9,584 |
| 6 | 脂質異常症 | 9,184 |
| 7 | 関節症 | 8,476 |
| 8 | 炎症性多発性関節障害 | 5,121 |
| 9 | 胃炎及び十二指腸炎 | 4,826 |
| 10 | パーキンソン病 | 4,744 |

国保

被保険者1人当たり高額レセプト疾病中分類別医療費及び被保険者千人当たりのレセプト件数（上位10位）（3年平均）

■【男性】入院（医科）

（単位：円）

| 順位 | 疾病中分類 | 医療費 | レセプト件数 |
|----|-----------------------|--------|--------|
| 1 | 腎不全 | 16,997 | 15.4 |
| 2 | 胃の悪性新生物<腫瘍> | 11,286 | 9.7 |
| 3 | 骨折 | 11,165 | 13.3 |
| 4 | 気管、気管支及び肺の悪性新生物<腫瘍> | 6,928 | 4.6 |
| 5 | 統合失調症、統合失調症型障害及び妄想性障害 | 6,803 | 16.4 |
| 6 | 脳梗塞 | 5,419 | 6.1 |
| 7 | 肺炎 | 5,243 | 8.7 |
| 8 | 結腸の悪性新生物<腫瘍> | 4,812 | 4.6 |
| 9 | 脊椎障害（脊椎症を含む） | 4,152 | 5.6 |
| 10 | 脳内出血 | 3,218 | 3.6 |

■【女性】入院（医科）

（単位：円）

| 順位 | 疾病中分類 | 医療費 | レセプト件数 |
|----|--------------------------|--------|--------|
| 1 | 気分（感情）障害（躁うつ病を含む） | 10,839 | 26.5 |
| 2 | 乳房の悪性新生物<腫瘍> | 9,583 | 10.4 |
| 3 | 骨折 | 9,551 | 10.4 |
| 4 | 関節症 | 9,518 | 8.8 |
| 5 | 脊椎障害（脊椎症を含む） | 6,669 | 5.2 |
| 6 | 統合失調症、統合失調症型障害及び妄想性障害 | 6,452 | 13.5 |
| 7 | パーキンソン病 | 6,288 | 9.4 |
| 8 | 脳内出血 | 6,197 | 8.3 |
| 9 | 神経症性障害、ストレス関連障害及び身体表現性障害 | 4,465 | 9.9 |
| 10 | 肺炎 | 4,056 | 6.2 |

■【男性】外来（医科+調剤）

（単位：円）

| 順位 | 疾病中分類 | 医療費 | レセプト件数 |
|----|-------------------------|--------|--------|
| 1 | 腎不全 | 27,617 | 67.6 |
| 2 | 肝及び肝内胆管の悪性新生物<腫瘍> | 8,554 | 8.2 |
| 3 | 胃の悪性新生物<腫瘍> | 2,209 | 2.6 |
| 4 | 直腸S状結腸移行部及び直腸の悪性新生物<腫瘍> | 1,830 | 3.6 |
| 5 | ウイルス性肝炎 | 1,622 | 1.5 |
| 6 | 喘息 | 1,071 | 1.5 |
| 7 | 気管、気管支及び肺の悪性新生物<腫瘍> | 588 | 0.5 |
| 8 | 糖尿病 | 533 | 1.5 |
| 9 | - | - | - |
| 10 | - | - | - |

■【女性】外来（医科+調剤）

（単位：円）

| 順位 | 疾病中分類 | 医療費 | レセプト件数 |
|----|-----------------|--------|--------|
| 1 | 腎不全 | 29,422 | 70.7 |
| 2 | 乳房の悪性新生物<腫瘍> | 15,272 | 32.2 |
| 3 | 白血病 | 3,698 | 3.1 |
| 4 | 結腸の悪性新生物<腫瘍> | 590 | 1.6 |
| 5 | 妊娠及び胎児発育に関連する障害 | 240 | 0.5 |
| 6 | 糖尿病 | 179 | 0.5 |
| 7 | 真菌症 | 172 | 0.5 |
| 8 | - | - | - |
| 9 | - | - | - |
| 10 | - | - | - |

※30万円以上のレセプトを集計対象とする。

出典：KDB帳票No.10 基準額以上となったレセプト一覧（令和4年度～令和6年度）

後期

被保険者1人当たり高額レセプト疾病中分類別医療費及び被保険者千人当たりのレセプト件数（上位10位）（3年平均）

■【男性】入院（医科）（単位:円）

| 順位 | 疾病中分類 | 医療費 | レセプト件数 |
|----|--------------|--------|--------|
| 1 | 脳梗塞 | 39,228 | 48.5 |
| 2 | 肺炎 | 21,087 | 32.4 |
| 3 | 関節症 | 19,098 | 19.4 |
| 4 | アルツハイマー病 | 16,935 | 33.0 |
| 5 | 脊椎障害（脊椎症を含む） | 16,196 | 17.5 |
| 6 | 骨折 | 16,116 | 18.8 |
| 7 | 腎不全 | 14,053 | 19.4 |
| 8 | 骨の密度及び構造の障害 | 13,766 | 18.8 |
| 9 | 悪性リンパ腫 | 10,865 | 3.9 |
| 10 | 脳内出血 | 9,017 | 7.8 |

■【女性】入院（医科）（単位:円）

| 順位 | 疾病中分類 | 医療費 | レセプト件数 |
|----|-----------------------|--------|--------|
| 1 | 骨折 | 62,210 | 74.8 |
| 2 | 脳梗塞 | 42,470 | 59.5 |
| 3 | 関節症 | 27,227 | 31.5 |
| 4 | 脊椎障害（脊椎症を含む） | 21,569 | 26.5 |
| 5 | 骨の密度及び構造の障害 | 18,857 | 25.3 |
| 6 | 肺炎 | 17,865 | 27.2 |
| 7 | アルツハイマー病 | 15,071 | 28.8 |
| 8 | 統合失調症、統合失調症型障害及び妄想性障害 | 14,190 | 30.7 |
| 9 | 腎不全 | 13,125 | 15.3 |
| 10 | 脳内出血 | 10,513 | 21.5 |

■【男性】外来（医科+調剤）（単位:円）

| 順位 | 疾病中分類 | 医療費 | レセプト件数 |
|----|---------------------|--------|--------|
| 1 | 腎不全 | 32,979 | 81.6 |
| 2 | 悪性リンパ腫 | 1,940 | 2.6 |
| 3 | 喘息 | 785 | 1.9 |
| 4 | 気管、気管支及び肺の悪性新生物<腫瘍> | 663 | 0.6 |
| 5 | 高血圧性疾患 | 196 | 0.6 |
| 6 | - | - | - |
| 7 | - | - | - |
| 8 | - | - | - |
| 9 | - | - | - |
| 10 | - | - | - |

■【女性】外来（医科+調剤）（単位:円）

| 順位 | 疾病中分類 | 医療費 | レセプト件数 |
|----|---------------------|--------|--------|
| 1 | 腎不全 | 18,774 | 45.7 |
| 2 | 乳房の悪性新生物<腫瘍> | 6,673 | 12.7 |
| 3 | 悪性リンパ腫 | 864 | 0.8 |
| 4 | 喘息 | 426 | 1.2 |
| 5 | 胃の悪性新生物<腫瘍> | 119 | 0.4 |
| 6 | 気管、気管支及び肺の悪性新生物<腫瘍> | 115 | 0.4 |
| 7 | - | - | - |
| 8 | - | - | - |
| 9 | - | - | - |
| 10 | - | - | - |

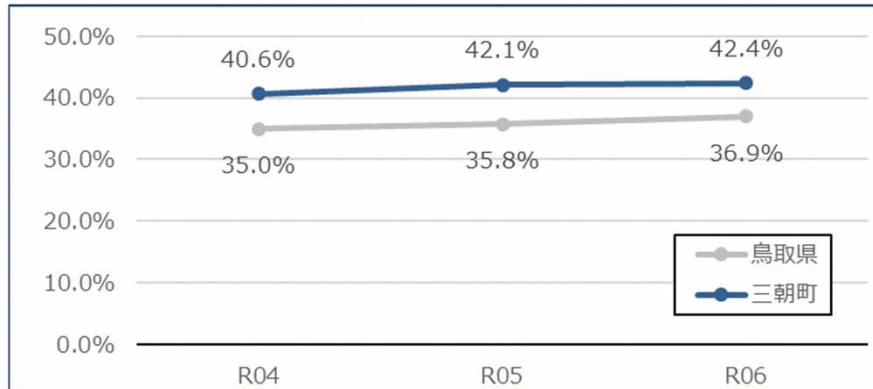
※30万円以上のレセプトを集計対象とする。

出典:KDB帳票No.10 基準額以上となったレセプト一覧（令和4年度～令和6年度）

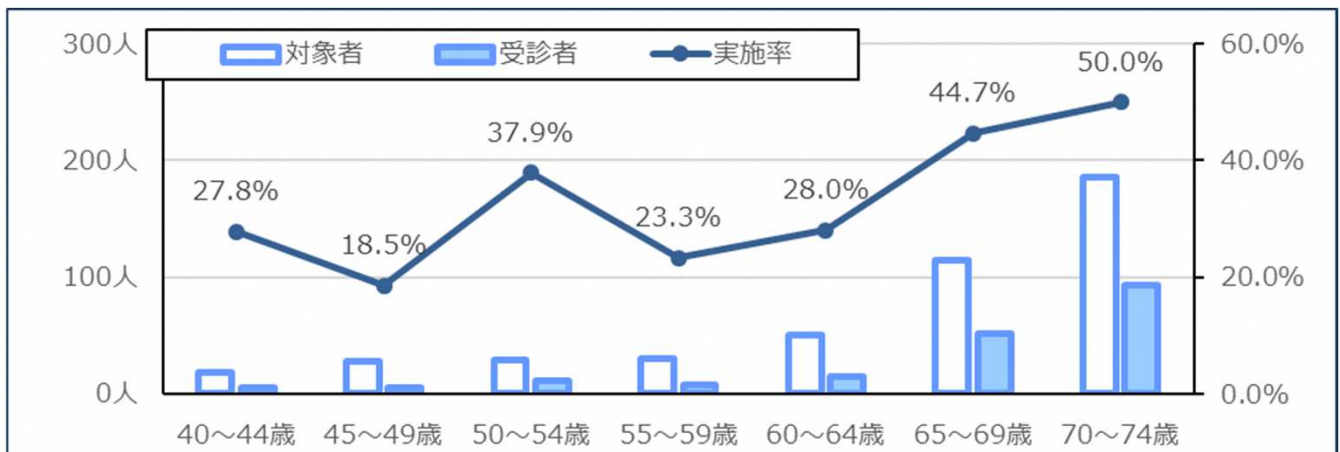
4. 健康診査の状況

国保 特定健康診査実施率

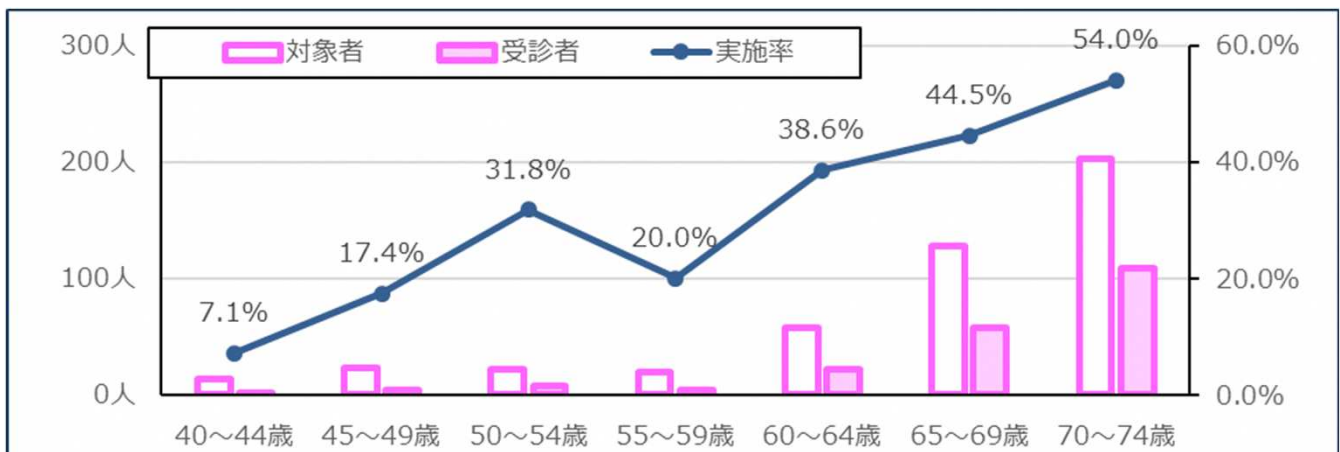
| 年度 | 対象者数 | 受診者数 | | (参考) 県実施率 | (参考) 国実施率 |
|-----|--------|------|-------|--------------|--------------|
| | | 受診者数 | 実施率 | | |
| R04 | 1,014人 | 412人 | 40.6% | 35.0% | 37.5% |
| R05 | 950人 | 400人 | 42.1% | 35.8% | 38.2% |
| R06 | 920人 | 390人 | 42.4% | 36.9% | - |



国保 【男性】年齢階層別特定健康診査実施率の状況（令和6年度）



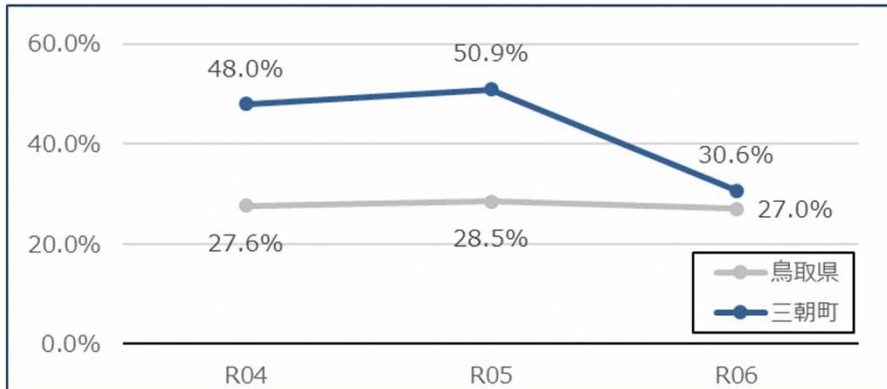
国保 【女性】年齢階層別特定健康診査実施率の状況（令和6年度）



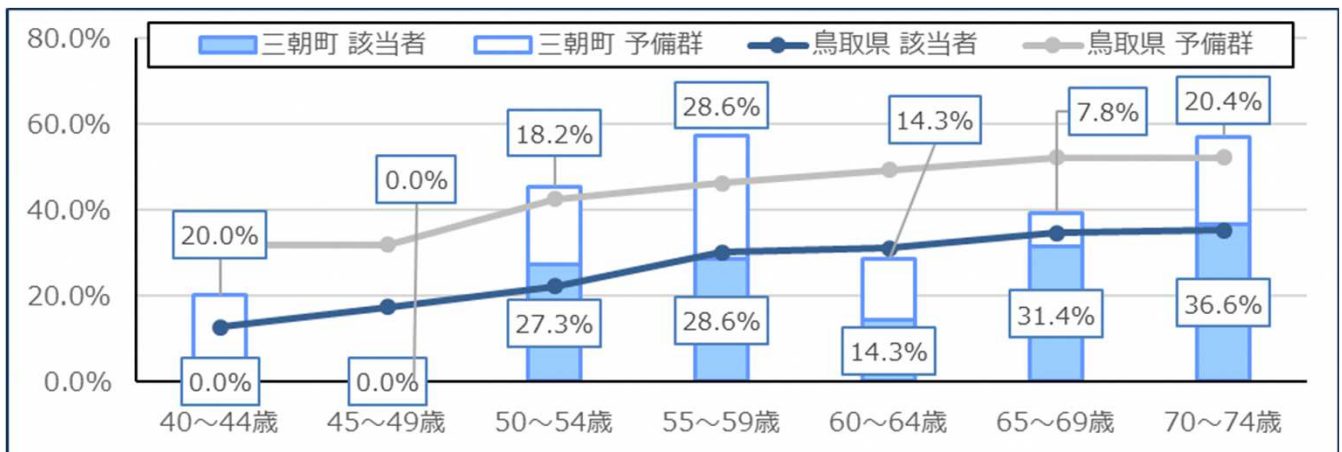
出典：特定健診データ管理システム法定報告資料（各年度）
 国実施率は、厚生労働省の「特定健康診査・特定保健指導の実施状況」を参照

国保 特定保健指導実施率

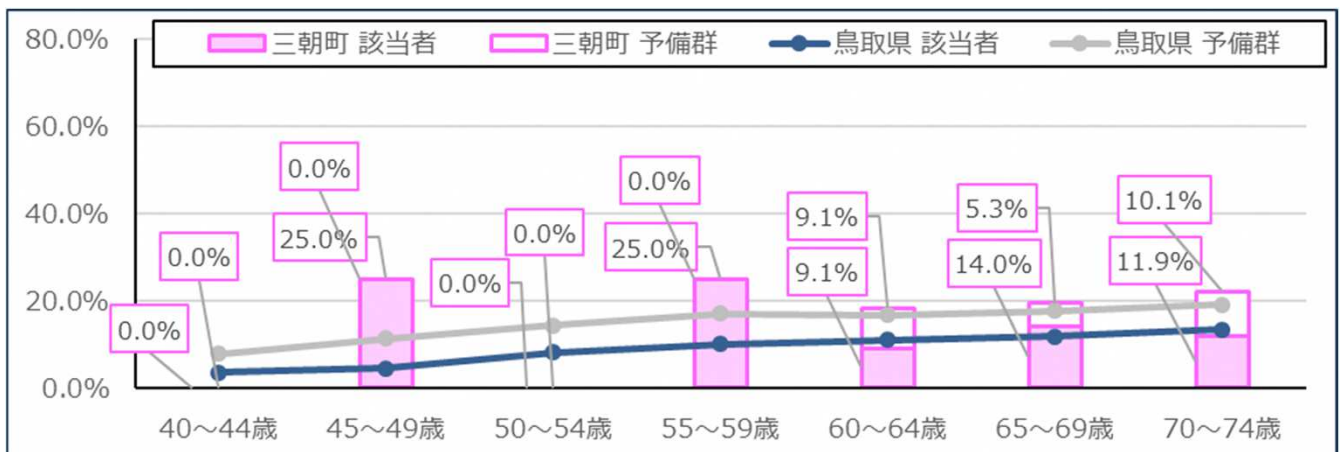
| 年度 | 対象者数 | 受診者数 | | (参考) 県実施率 | (参考) 国実施率 |
|-----|------|------|-------|--------------|--------------|
| | | 受診者数 | 実施率 | | |
| R04 | 50人 | 24人 | 48.0% | 27.6% | 28.8% |
| R05 | 53人 | 27人 | 50.9% | 28.5% | 29.1% |
| R06 | 49人 | 15人 | 30.6% | 27.0% | - |



国保 【男性】年齢階級別メタボリックシンドローム該当者・予備群の割合（令和6年度）



国保 【女性】年齢階級別メタボリックシンドローム該当者・予備群の割合（令和6年度）



出典：特定健診データ管理システム法定報告資料（各年度）
 国実施率は、厚生労働省の「特定健康診査・特定保健指導の実施状況」を参照

国保 特定健診の質問票回答状況

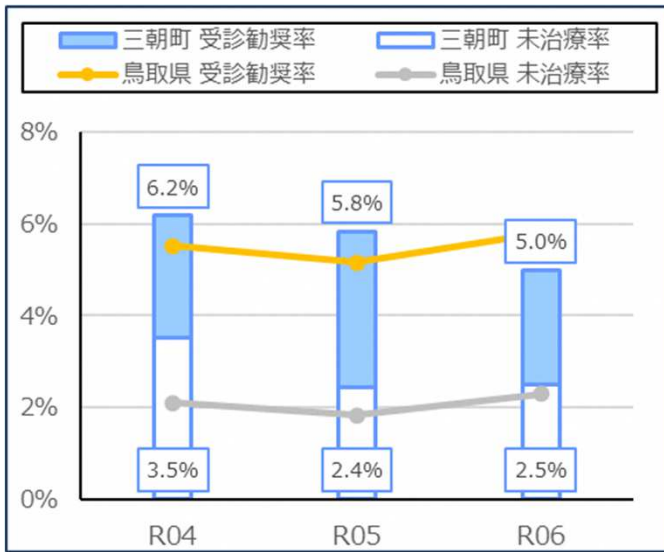
| 特定健診の質問票 | | 男性 | | 女性 | |
|-------------|------------------|-------|--------|-------|--------|
| | | 三朝町 | 標準化比 | 三朝町 | 標準化比 |
| 服薬 | 高血圧症 | 34.4% | *75.4 | 31.9% | 92.9 |
| | 糖尿病 | 11.3% | 83.5 | 4.9% | 71.6 |
| | 脂質異常症 | 23.1% | 83.9 | 34.8% | 99.0 |
| 既往歴 | 脳卒中 | 8.1% | 174.3 | 2.9% | 124.8 |
| | 心臓病 | 7.0% | 80.9 | 2.0% | 49.2 |
| | 慢性腎臓病・腎不全 | 1.2% | 88.2 | 1.0% | 130.3 |
| | 貧血 | 1.2% | 23.6 | 12.7% | 84.2 |
| 喫煙 | 喫煙 | 26.3% | 126.5 | 3.4% | 67.2 |
| 体重変化 | 20歳時体重から10kg以上増加 | 44.7% | 98.5 | 26.8% | 99.3 |
| 運動 | 1回30分以上の運動習慣なし | 49.2% | 88.2 | 60.0% | 101.3 |
| | 1日1時間以上運動なし | 48.0% | 98.1 | 55.7% | 120.6 |
| | 歩行速度遅い | 53.6% | 107.7 | 56.9% | 114.5 |
| 食習慣 | 食べる速度が速い | 35.2% | 118.7 | 35.9% | *155.8 |
| | 食べる速度が普通 | 52.0% | 83.3 | 52.8% | *76.6 |
| | 食べる速度が遅い | 12.8% | *160.3 | 11.3% | 141.2 |
| | 週3回以上就寝前夕食 | 22.9% | 116.8 | 17.4% | *181.0 |
| | 週3回以上朝食を抜く | 10.1% | 87.0 | 7.2% | 111.5 |
| 飲酒 | 毎日飲酒 | 37.4% | 116.4 | 8.7% | 103.0 |
| | 週5～6日飲酒 | 10.1% | 95.1 | 4.1% | 90.6 |
| | 週3～4日飲酒 | 6.7% | 79.1 | 3.6% | 60.7 |
| | 週1～2日飲酒 | 8.4% | 103.9 | 6.2% | 82.2 |
| | 月に1～3日飲酒 | 5.6% | 83.8 | 9.2% | 117.4 |
| | 月に1日未満飲酒 | 2.8% | 51.2 | 7.7% | 104.7 |
| | 飲酒やめた | 3.9% | 69.9 | 3.6% | 155.3 |
| | 飲まない | 25.1% | 109.2 | 56.9% | 101.5 |
| | 1日飲酒量（1合未満） | 31.3% | *70.3 | 77.6% | 95.7 |
| | 1日飲酒量（1～2合） | 47.8% | *136.7 | 18.4% | 122.8 |
| | 1日飲酒量（2～3合） | 15.7% | 102.1 | 3.1% | 98.9 |
| | 1日飲酒量（3～5合） | 5.2% | 122.5 | 1.0% | 136.6 |
| 1日飲酒量（5合以上） | 0.0% | 0.0 | 0.0% | 0.0 | |
| 睡眠 | 睡眠不足 | 26.4% | 108.5 | 32.8% | 115.8 |
| 行動変容 | 改善意欲なし | 31.3% | 100.5 | 19.3% | 81.9 |
| | 改善意欲あり | 35.2% | *136.2 | 33.3% | 117.6 |
| | 改善意欲ありかつ始めている | 6.7% | 56.1 | 8.3% | *55.8 |
| | 取り組み済み6ヶ月未満 | 10.6% | 130.7 | 12.5% | 124.4 |
| | 取り組み済み6ヶ月以上 | 16.2% | 70.5 | 26.6% | 114.8 |
| 保健指導 | 過去に保健指導を受けたことがある | 34.1% | 118.0 | 29.2% | *142.7 |
| 口腔機能 | 咀嚼_何でも | 73.2% | 95.3 | 71.8% | 89.7 |
| | 咀嚼_かみにくい | 23.5% | 106.7 | 27.2% | *139.2 |
| | 咀嚼_ほとんどかめない | 3.4% | *281.4 | 1.0% | 225.0 |
| 食習慣 | 3食以外間食_毎日 | 17.4% | 122.0 | 34.9% | 126.5 |
| | 3食以外間食_時々 | 56.2% | 99.7 | 49.2% | 84.3 |
| | 3食以外間食_ほとんど摂取しない | 26.4% | 89.9 | 15.9% | 113.3 |

※全国と比較をした時の年齢調整後の標準化比（間接法）を表示している。
 ※「*」は、全国に比べて有意な差(p<0.05)があることを意味する。

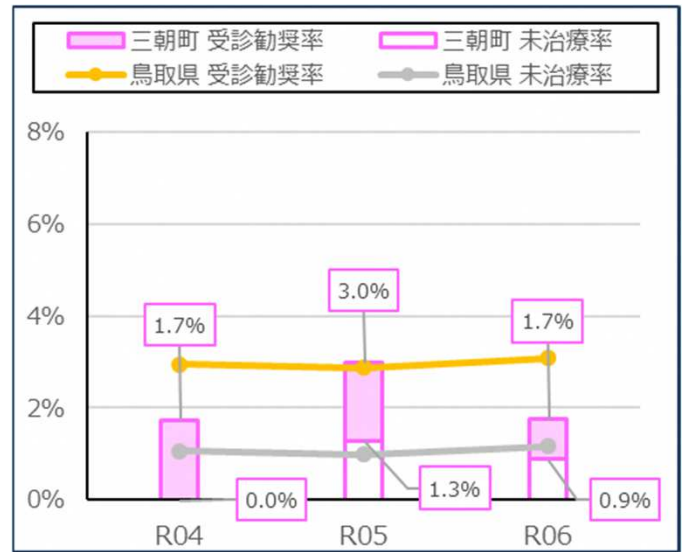
出典：KDB帳票No.6 質問票調査の状況（令和6年度）

国保 特定健診異常値受診勧奨者および未治療者の割合

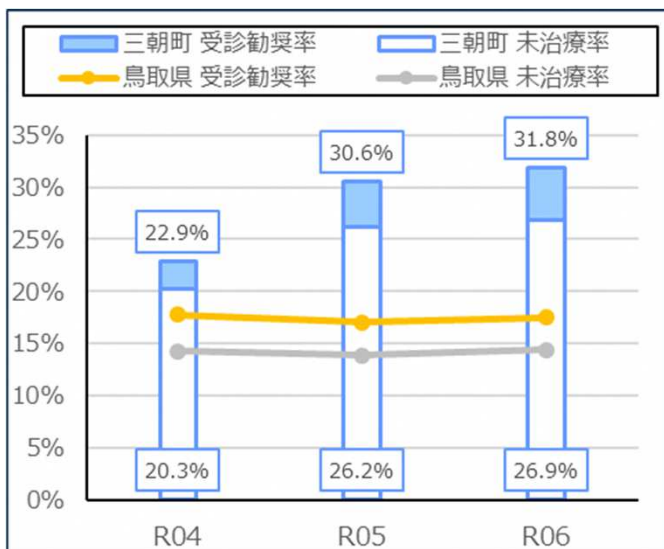
■【男性】（血糖）



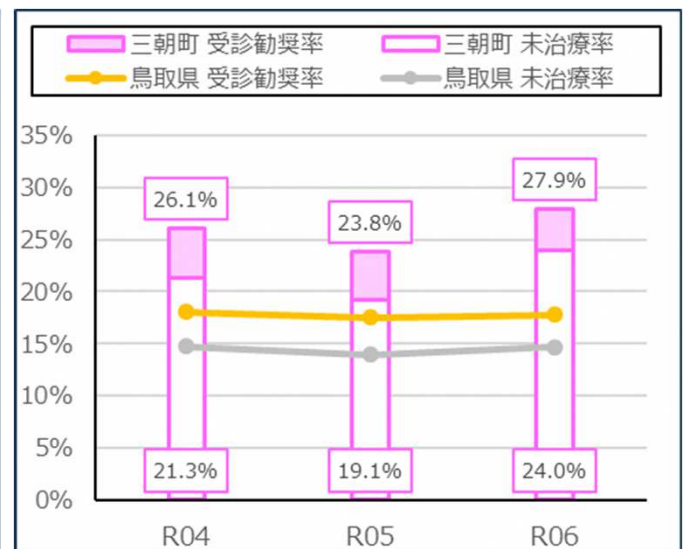
■【女性】（血糖）



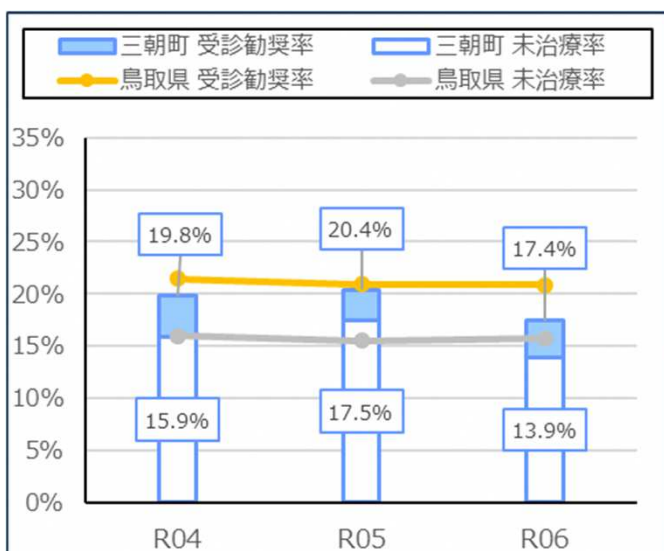
■【男性】（血圧）



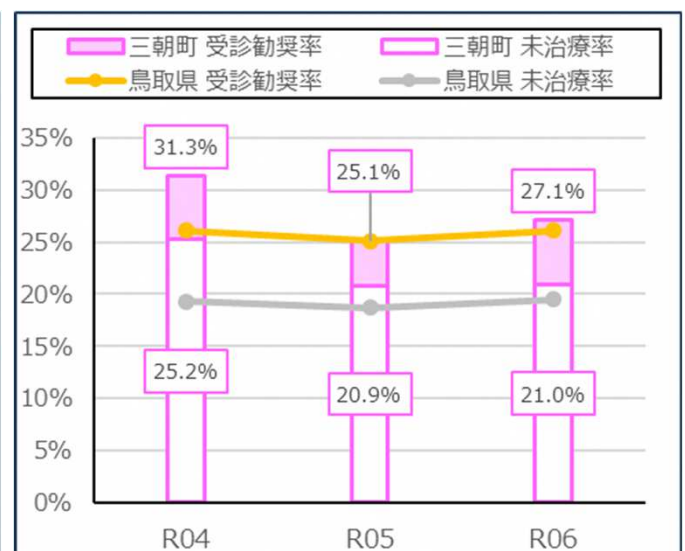
■【女性】（血圧）



■【男性】（脂質）



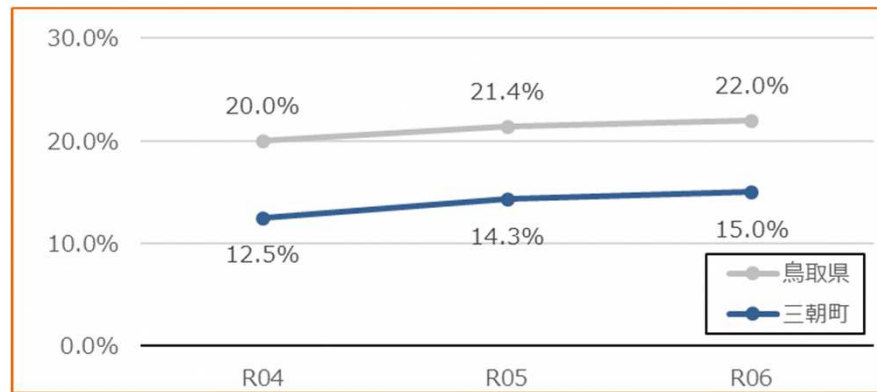
■【女性】（脂質）



※異常値受診勧奨者・未治療者：健診結果が受診勧奨判定であり、質問票から服薬がない者、また、そのうち未治療の者
出典：KDB帳票No.76 介入支援対象者一覧表（栄養・重症化予防等）（各年度）

後期 後期高齢者医療健康診査実施率

| 年度 | 対象者数 | 受診者数 | | (参考) 県実施率 |
|-----|--------|------|-------|--------------|
| | | 受診者数 | 実施率 | |
| R04 | 1,358人 | 170人 | 12.5% | 20.0% |
| R05 | 1,371人 | 196人 | 14.3% | 21.4% |
| R06 | 1,358人 | 204人 | 15.0% | 22.0% |



出典:KDB帳票No.4 市区町村別データ (各年度累計)

後期 後期高齢者の質問票回答状況

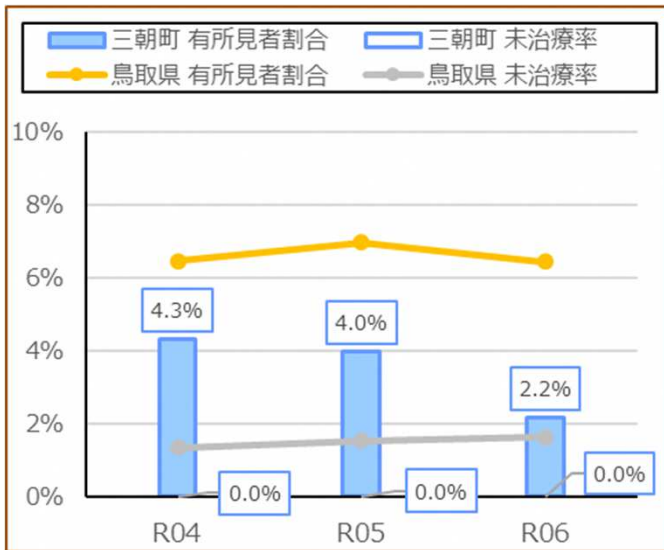
| 後期高齢者の質問票 | | 男性 | | 女性 | |
|-----------|-------------------|-------|--------|-------|-------|
| | | 三朝町 | 標準化比 | 三朝町 | 標準化比 |
| 健康状態 | よい | 10.5% | *42.4 | 22.9% | 112.4 |
| | まあよい | 15.1% | 78.4 | 19.5% | 112.6 |
| | ふつう | 57.0% | 123.1 | 50.0% | 97.6 |
| | あまりよくない | 12.8% | 149.5 | 6.8% | 68.0 |
| | よくない | 4.7% | *405.3 | 0.8% | 73.3 |
| 心の健康状態 | 満足 | 31.4% | *64.7 | 39.0% | 86.8 |
| | やや満足 | 55.8% | 130.1 | 53.4% | 115.7 |
| | やや不満 | 9.3% | 123.7 | 5.9% | 75.7 |
| | 不満 | 3.5% | 322.6 | 1.7% | 152.2 |
| 食習慣 | 1日3食きちんと食べる | 91.9% | 97.8 | 97.5% | 103.1 |
| 口腔機能 | 半年前に比べて固いものが食べにくい | 33.7% | 136.9 | 30.8% | 107.9 |
| | お茶や汁物等でむせる | 22.1% | 113.9 | 23.1% | 105.0 |
| 体重変化 | 6ヵ月で2～3kg以上の体重減少 | 10.5% | 85.0 | 16.1% | 137.6 |
| 運動転倒 | 以前に比べて歩く速度が遅い | 57.0% | 101.2 | 61.9% | 101.9 |
| | この1年間に転んだ | 24.4% | 148.3 | 17.8% | 87.6 |
| | ウォーキング等の運動を週に1回以上 | 54.7% | 82.4 | 58.1% | 94.3 |
| 認知機能 | 同じことを聞くなどの物忘れあり | 22.1% | 155.2 | 18.8% | 119.6 |
| | 今日の日付がわからない時あり | 36.0% | *161.9 | 28.4% | 113.7 |
| 喫煙 | 吸っている | 7.0% | 76.1 | 0.8% | 42.5 |
| | 吸っていない | 36.0% | 71.6 | 97.5% | 104.1 |
| | やめた | 57.0% | *140.8 | 1.7% | 38.6 |
| 社会参加 | 週に1回以上は外出 | 97.7% | 105.4 | 88.9% | 96.6 |
| | 家族や友人と付き合いがある | 95.3% | 102.3 | 96.6% | 100.2 |
| ソーシャルサポート | 身近に相談できる人がいる | 89.5% | 95.2 | 94.0% | 97.8 |

※全国と比較をした時の年齢調整後の標準化比(間接法)を表示している。
 ※「*」は、全国に比べて有意な差(p<0.05)があることを意味する。

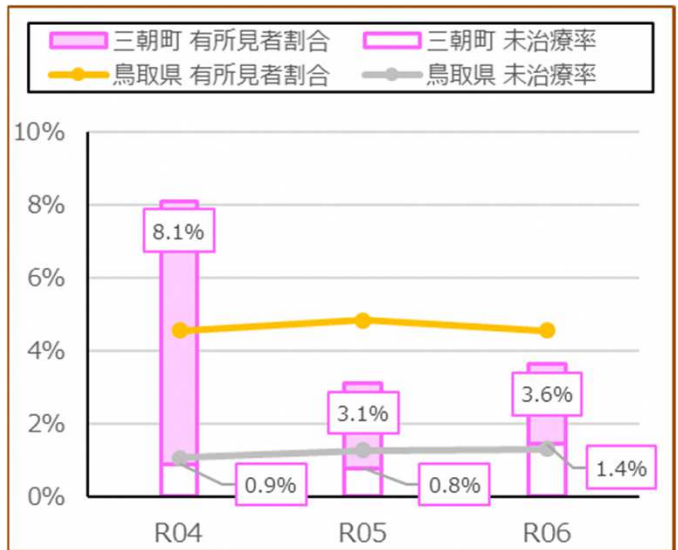
出典:KDB帳票No.6 質問票調査の状況(令和6年度)

後期 健診有所見者および未治療者の割合

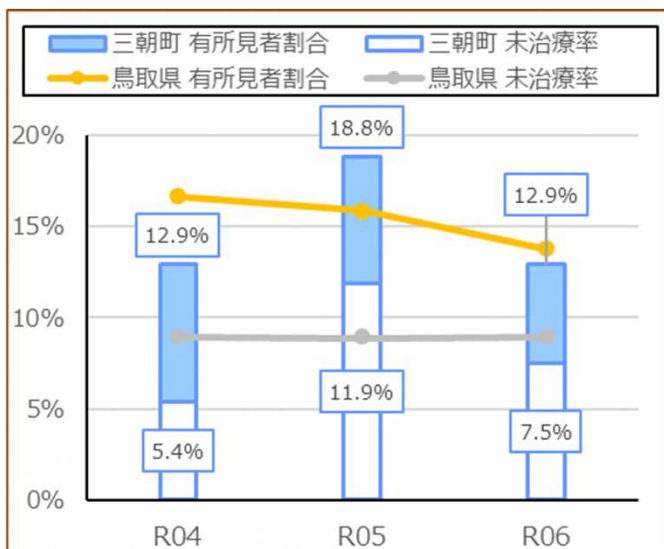
■【男性】（血糖）



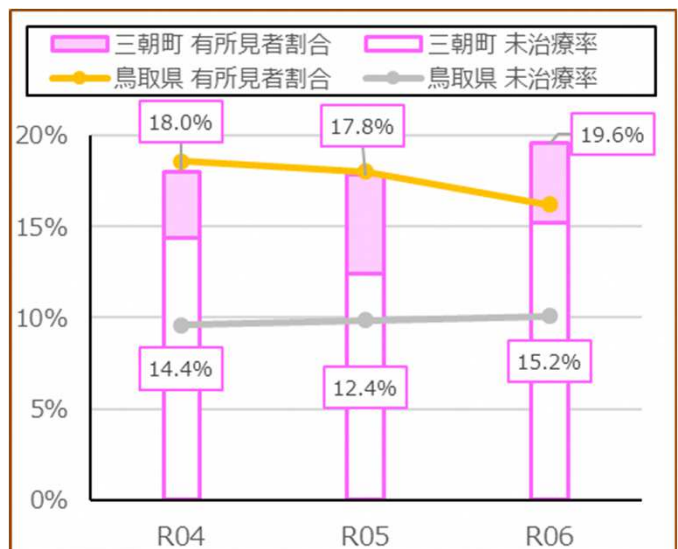
■【女性】（血糖）



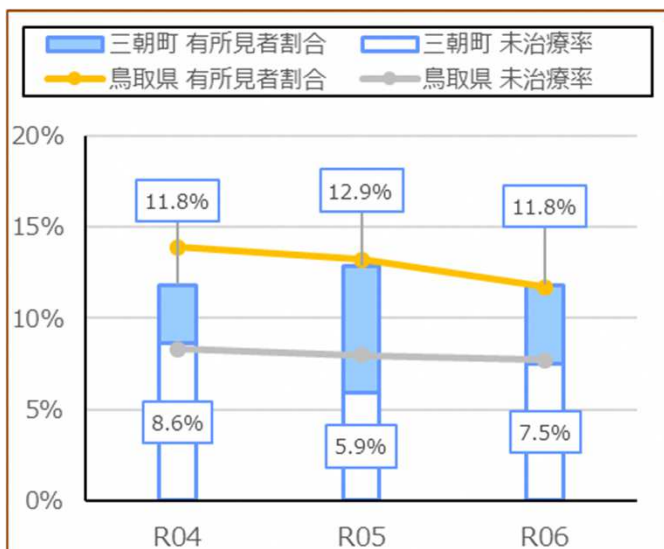
■【男性】（血圧）



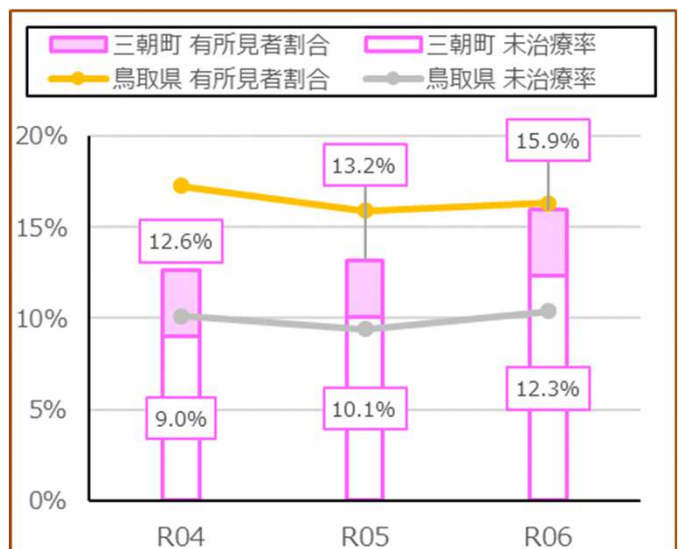
■【女性】（血圧）



■【男性】（脂質）



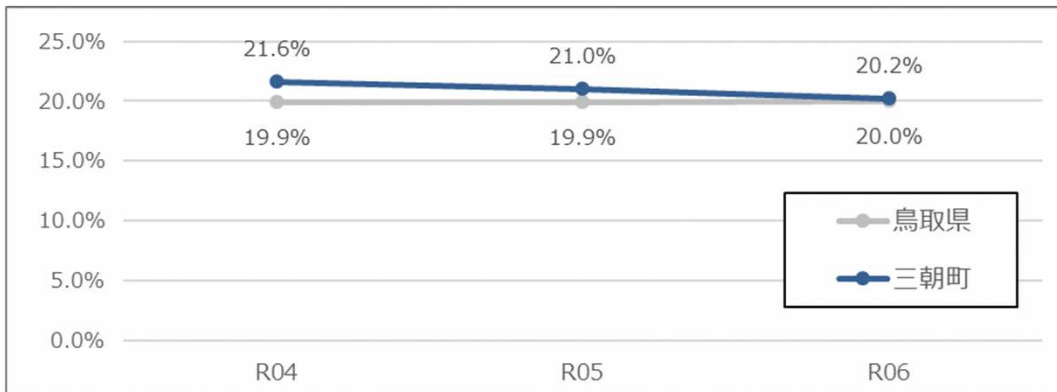
■【女性】（脂質）



※有所見者・未治療者：健診結果が受診勧奨判定である者、また、そのうち未治療の者
出典：KDB帳票No.76 介入支援対象者一覧表（栄養・重症化予防等）（各年度）

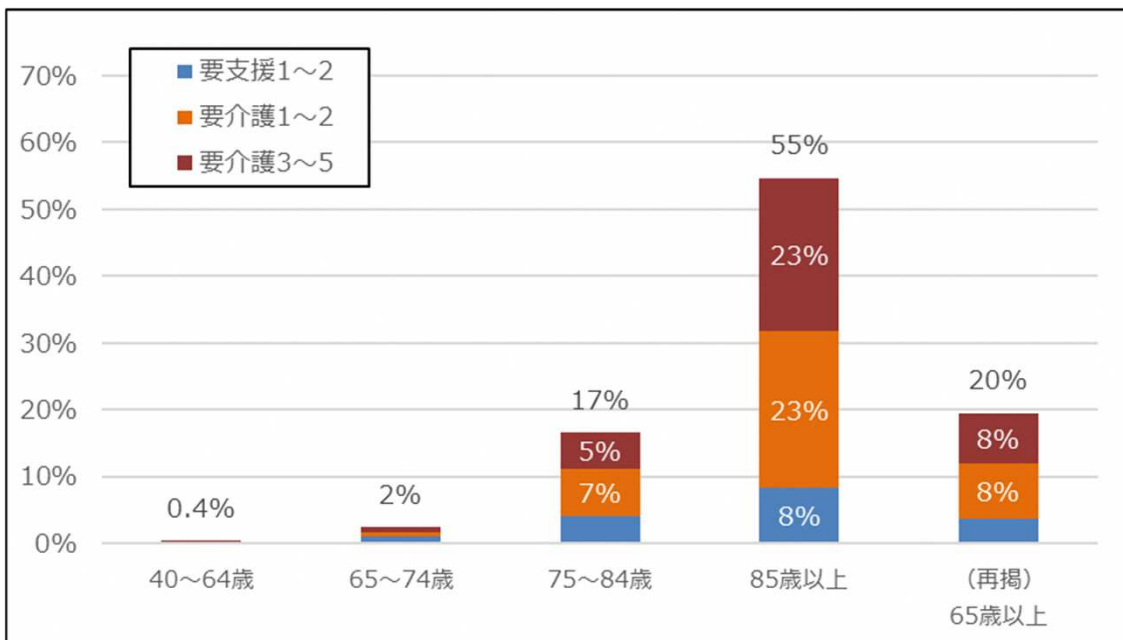
5. 介護の状況

■ 要介護認定率（年次推移）



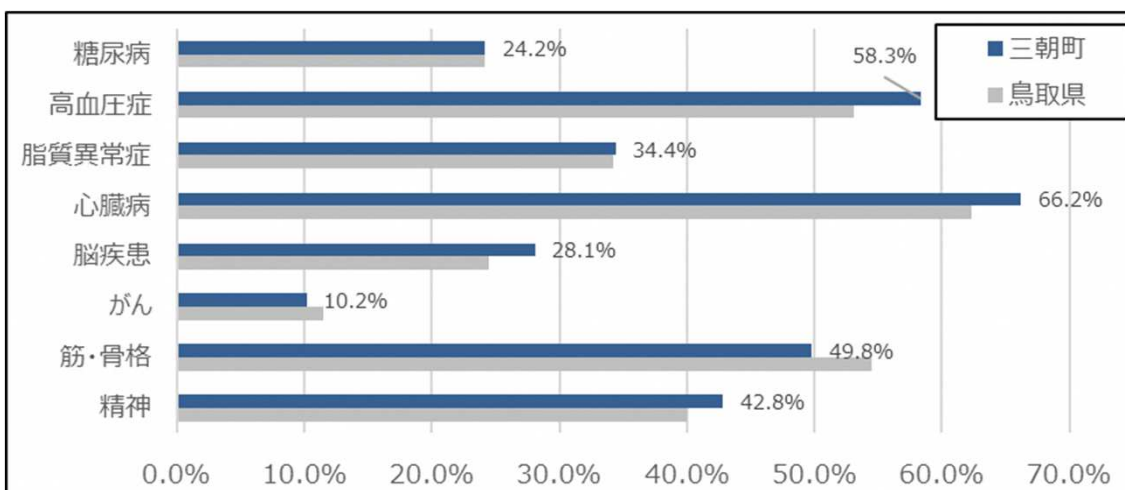
出典:KDB帳票No.1 地域の全体像の把握 (各年度累計)

■ 年齢階層別要介護認定率



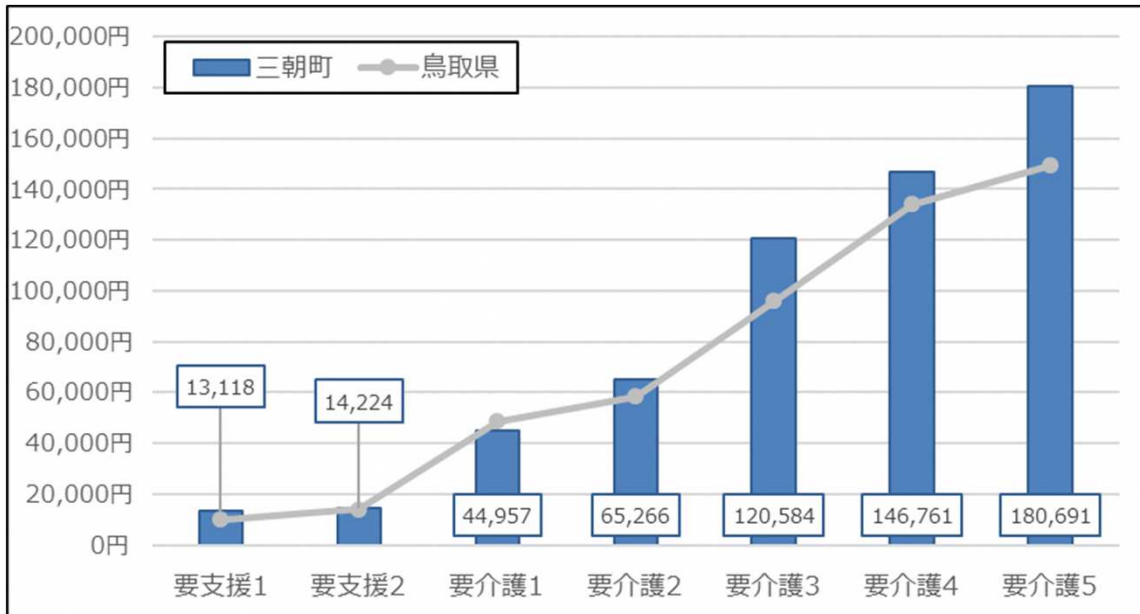
出典:KDB帳票No.47 要介護（支援）者認定状況(令和6年度)

■ 要支援・要介護認定者の有病状況



出典:KDB帳票No.1 地域の全体像の把握 各年度(令和6年度)

■ 要介護度別 1 件当たり介護給付費



出典:KDB帳票No. 1 地域の全体像の把握 各年度(令和6年度)

6. まとめ

| | |
|-------------------------|---|
| 医療費の状況 | <ul style="list-style-type: none"> ・国保・後期ともに入院医療費は経年的に微増傾向にある。(町P.5-6) ・国保において、男女ともに新生物の医療費が上位である。(町P.5) ・後期において、男女ともに循環器系の医療費が上位である。(町P.6) ・入院医療費において、女性は国保・後期ともに骨折が上位に入り、後期は男女とも脳梗塞が上位に入る。(町P.10-11) ・国保・後期ともに、腎不全・糖尿病・高血圧性疾患の外来医療費が上位に入る。(町P.10-11) |
| 特定健康診査・ 特定保健指導の状況 | <ul style="list-style-type: none"> ・特定健診実施率は、経年的に県平均より高く微増傾向にある。男女ともに65歳未満の実施率が低い傾向にある。(町P.14) ・特定健診の質問票において、男女ともに“3食以外間食 毎日”の標準化比が高く、特に女性の“食べる速度が速い”、“週3回以上就寝前夕食”の標準化比が高い。(町P.16) ・後期質問票において、特に男性の“今日の日付がわからない時あり”の標準化比が高い。(町P.18) |
| 介護の状況 | <ul style="list-style-type: none"> ・要介護認定率は、県平均と同程度で推移している。(町P.20) ・要支援・要介護認定者の高血圧症、心臓病、脳疾患の有病率は、県平均より高い。(町P.20) ・新規要介護認定者における骨粗鬆症、脳卒中の有病率は、県内で上位に入る。(県P.68-69) |
| 健康スコアリングから 見える課題、助言等 | <ul style="list-style-type: none"> ・国保において血圧、血糖リスクが県平均より高く、後期はやせリスクが県内で最も高いため、(県P.72,74)、若年層からの運動や食事習慣を中心とした生活改善が重要であると考えられる。 ・後期の質問票において、認知機能リスクが県内で最も高く、身近に相談できる人がいる人が最も少ないため、認知症を中心としたフレイル対策の推進が必要であると考えられる。 |