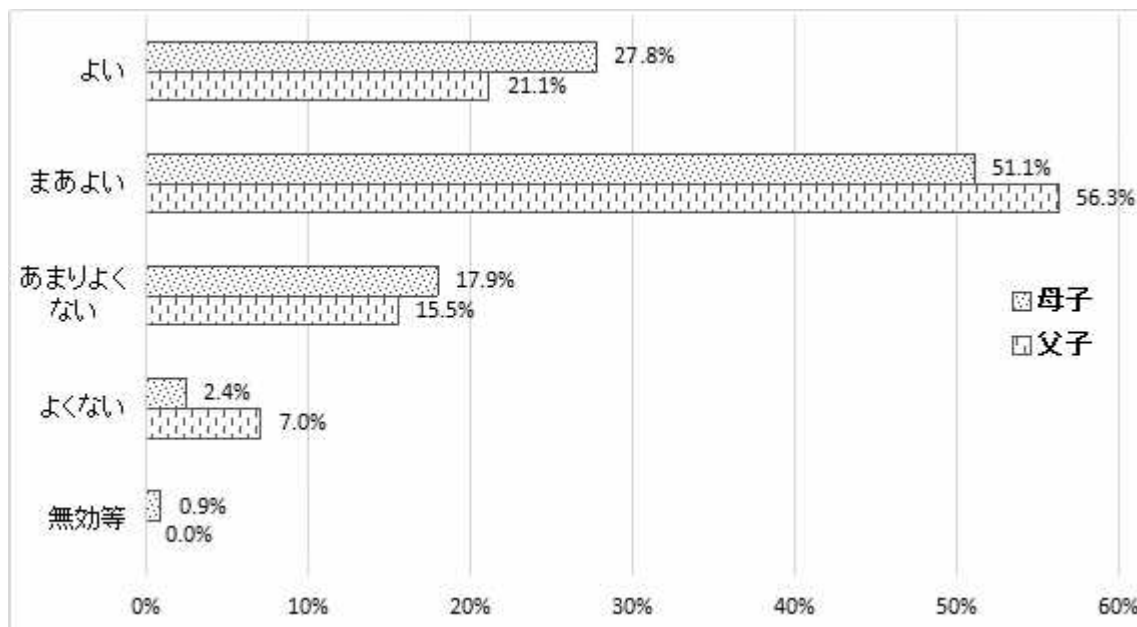


V. 現在の生活状況

1 現在の健康状態（問35）

ひとり親の健康状態について、母子世帯の母は、「よい」が27.8%、「まあよい」が51.1%となっている。父子世帯の父は「よい」が21.1%、「まあよい」が56.3%となっている。

一方、母子世帯の母の17.9%が「あまりよくない」、2.4%が「よくない」、父子世帯の父の15.5%が「あまりよくない」、7.0%が「よくない」としており、健康状態に不安を感じているひとり親が2割余りいることがわかる。

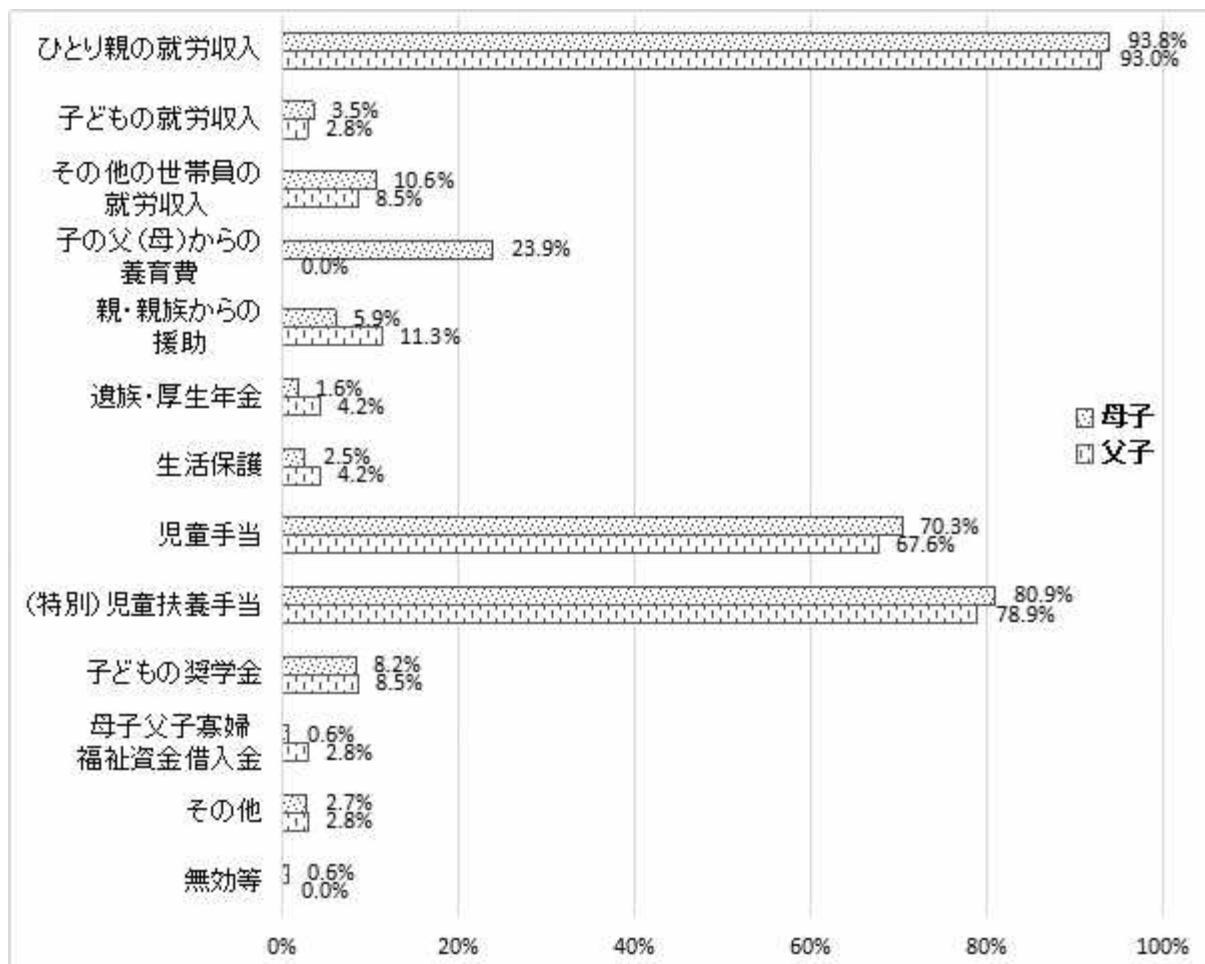


	母子		父子		全体	
	回答数	構成比	回答数	構成比	回答数	構成比
よい	257	27.8%	15	21.1%	272	27.3%
まあよい	473	51.1%	40	56.3%	513	51.5%
あまりよくない	166	17.9%	11	15.5%	177	17.8%
よくない	22	2.4%	5	7.0%	27	2.7%
無効等	8	0.9%	0	0.0%	8	0.8%
総計	926	100.0%	71	100.0%	997	100.0%

2 世帯全体の収入（問36）

ひとり親の世帯全体の収入に含まれているものについて、母子世帯では、「本人の就労収入」が最多で93.8%、次いで「児童扶養手当、特別児童扶養手当」が80.9%、「児童手当」が70.3%、「この父からの養育費」が23.9%となっている。

父子世帯では、「本人の就労収入」が最多で93.0%、次いで「児童扶養手当、特別児童扶養手当」が78.9%、「児童手当」が67.6%、「親・親族からの援助」が11.3%となっている。



	母子		父子		全体	
	回答数	構成比	回答数	構成比	回答数	構成比
ひとり親の就労収入	869	93.8%	66	93.0%	935	93.8%
子どもの就労収入	32	3.5%	2	2.8%	34	3.4%
その他の世帯員の就労収入	98	10.6%	6	8.5%	104	10.4%
子の父(母)からの養育費	221	23.9%	0	0.0%	221	22.2%
親・親族からの援助	55	5.9%	8	11.3%	63	6.3%
遺族・厚生年金	15	1.6%	3	4.2%	18	1.8%
生活保護	23	2.5%	3	4.2%	26	2.6%
児童手当	651	70.3%	48	67.6%	699	70.1%
児童扶養手当・特別児童扶養手当	749	80.9%	56	78.9%	805	80.7%
子どもの奨学金	76	8.2%	6	8.5%	82	8.2%
母子父子寡婦福祉資金借入金	6	0.6%	2	2.8%	8	0.8%
その他	25	2.7%	2	2.8%	27	2.7%
無効等	6	0.6%	0	0.0%	6	0.6%
総計	926	100.0%	71	100.0%	997	100.0%

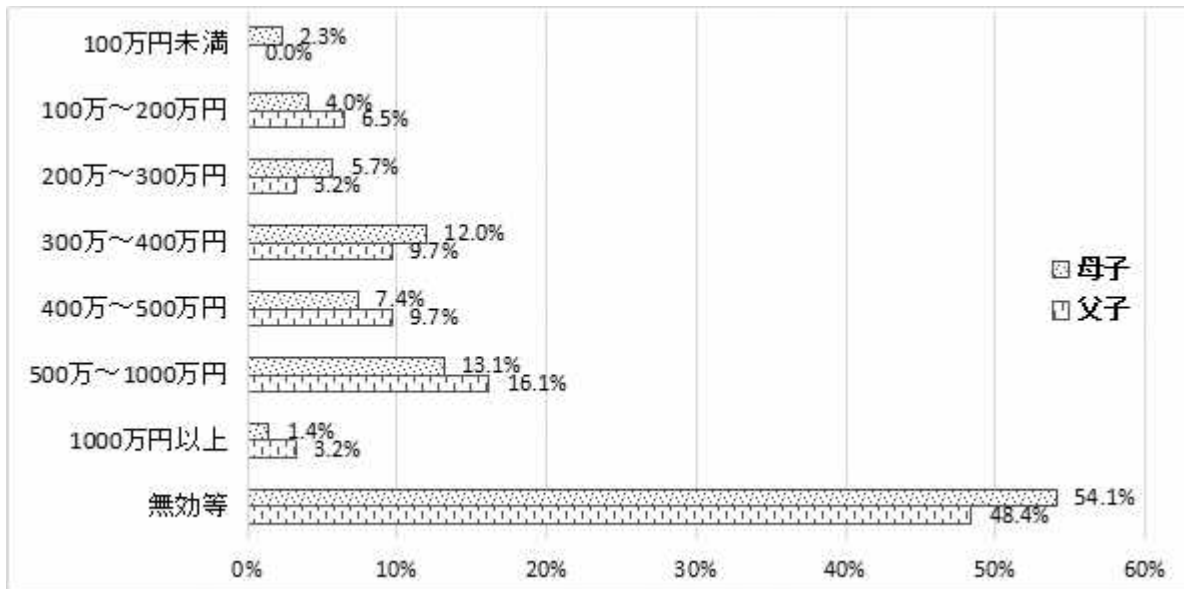
3 年収及び同居親族を含む世帯の年間総収入（問37）

（1）同居親族を含むひとり親世帯の年間総収入

同居親族を含む世帯の年間総収入（税込み、賞与分も含む）について、母子世帯では、「500万円以上1,000万円未満」が最多で13.1%、次いで「300万円以上400万円未満」が12.0%、「400万円以上500万円未満」が9.7%となっている。

父子世帯では、「500万円以上1,000万円未満」が最多で16.1%、次いで「300万円以上400万円未満」及び「400万円以上500万円未満」が9.7%となっている。

平均額は、母子世帯で415.1万円、父子世帯で464.2万円となっている。



	母子		父子		全体	
	回答数	構成比	回答数	構成比	回答数	構成比
100万円未満	8	2.3%	0	0.0%	8	2.1%
100万円以上200万円未満	14	4.0%	2	6.5%	16	4.2%
200万円以上300万円未満	20	5.7%	1	3.2%	21	5.5%
300万円以上400万円未満	42	12.0%	3	9.7%	45	11.8%
400万円以上500万円未満	26	7.4%	3	9.7%	29	7.6%
500万円以上1000万円未満	46	13.1%	5	16.1%	51	13.4%
1000万円以上	5	1.4%	1	3.2%	6	1.6%
無効等	190	54.1%	15	48.4%	205	53.7%
総計	351	100.0%	31	100.0%	382	100.0%

平均額

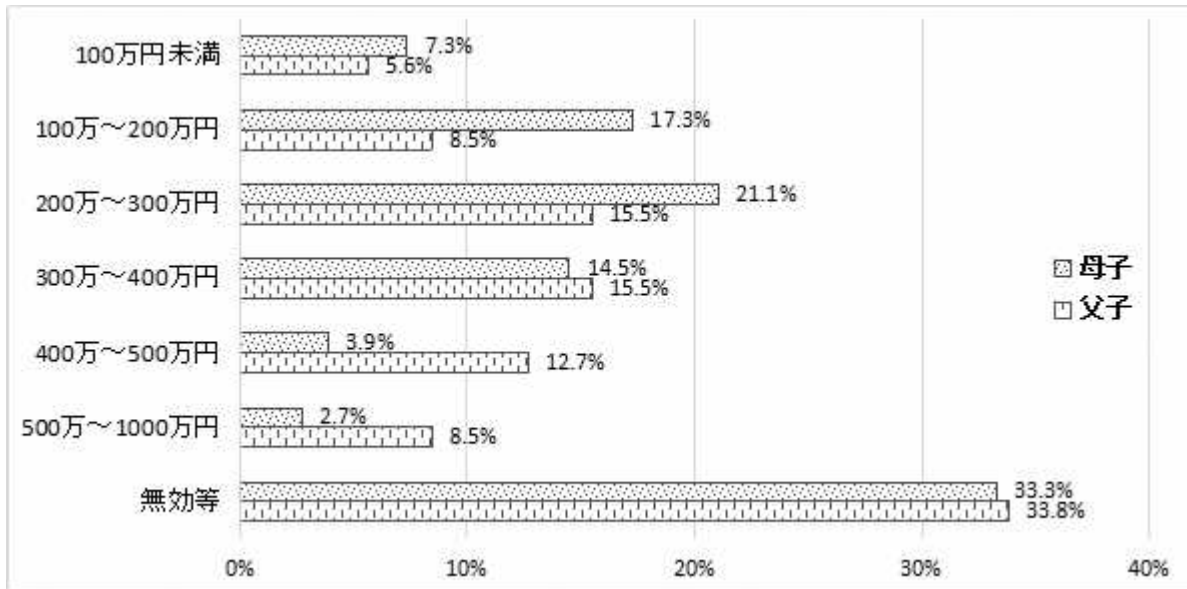
母子	415.1万円
父子	464.2万円

※回答数から無回答、無効回答を除いて算出

(2) ひとり親本人の年間総収入

ひとり親本人の年間総収入（税込み、賞与分も含む）について、母子世帯では、「200万円以上300万円未満」が最多で21.1%、次いで「100万円以上200万円未満」が17.3%、「300万円以上400万円未満」が14.5%となっている。

父子世帯では、「300万円以上400万円未満」及び「200万円以上300万円未満」が最多で15.5%、次いで「400万円以上500万円未満」が12.7%となっている。



	母子		父子		全体	
	回答数	構成比	回答数	構成比	回答数	構成比
100万円未満	68	7.3%	4	5.6%	72	7.2%
100万円以上200万円未満	160	17.3%	6	8.5%	166	16.6%
200万円以上300万円未満	195	21.1%	11	15.5%	206	20.7%
300万円以上400万円未満	134	14.5%	11	15.5%	145	14.5%
400万円以上500万円未満	36	3.9%	9	12.7%	45	4.5%
500万円以上	25	2.7%	6	8.5%	31	3.1%
無効等	308	33.3%	24	33.8%	332	33.3%
総計	926	100.0%	71	100.0%	997	100.0%

平均額

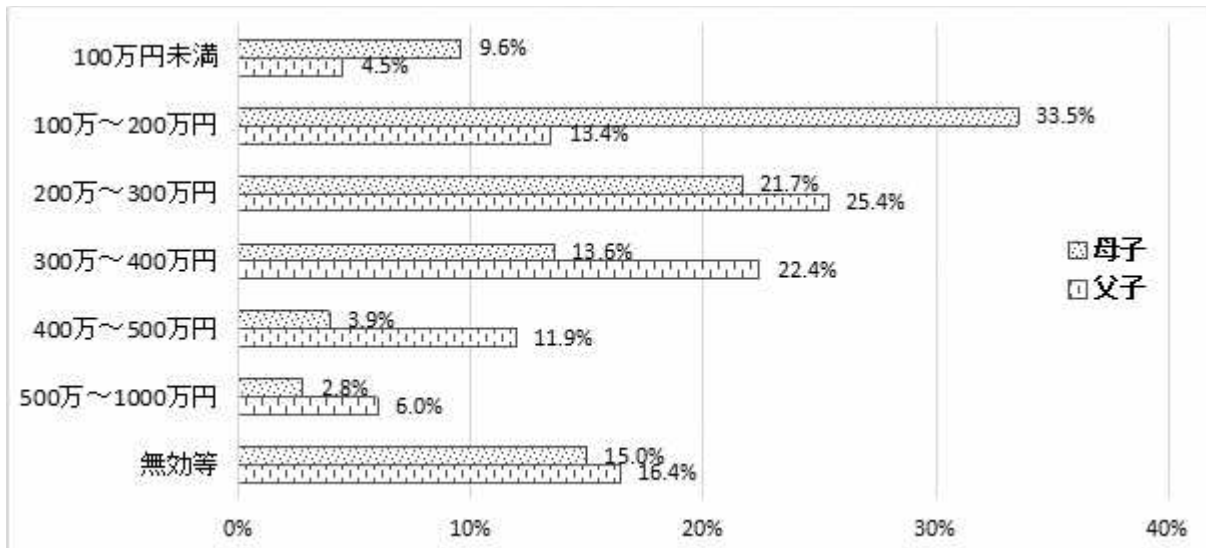
母子	238.7 万円
父子	335.2 万円

※回答数から無回答、無効回答を除いて算出

(3) ひとり親本人の年間就労収入

ひとり親本人の年間就労収入（税込み、賞与分も含む）について、母子世帯では、「100万円以上200万円未満」が最多で33.5%、次いで「200万円以上300万円未満」が21.7%、「300万円以上400万円未満」が13.6%となっている。

父子世帯では、「200万円以上300万円未満」が最多で25.4%、次いで「300万円以上400万円未満」が22.4%、「100万円以上200万円未満」が13.4%となっている。



	母子		父子		全体	
	回答数	構成比	回答数	構成比	回答数	構成比
100万円未満	83	9.6%	3	4.5%	86	9.2%
100万円以上200万円未満	291	33.5%	9	13.4%	300	32.1%
200万円以上300万円未満	188	21.7%	17	25.4%	205	21.9%
300万円以上400万円未満	118	13.6%	15	22.4%	133	14.2%
400万円以上500万円未満	34	3.9%	8	11.9%	42	4.5%
500万円以上	24	2.8%	4	6.0%	28	3.0%
無効等	130	15.0%	11	16.4%	141	15.1%
総計	868	100.0%	67	100.0%	935	100.0%

平均額

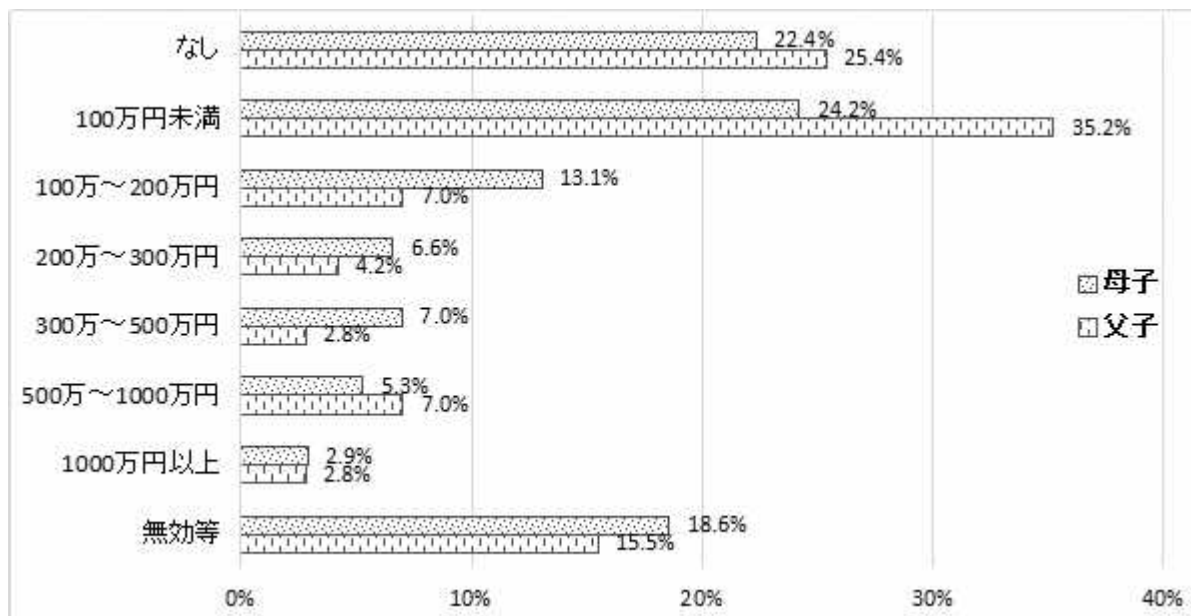
母子	215.2 万円
父子	297.2 万円

※回答数から無回答、無効回答を除いて集計

4 ひとり親の現在の預貯金額（問38）

ひとり親本人の預貯金額（財形貯蓄、株式・債券等を含む）について、母子世帯の母は、「100万円未満」が最多で24.2%、次いで「預貯金なし」が22.4%、「100万円以上200万円未満」が13.1%となっている。

父子世帯では、「100万円未満」が最多で35.2%、次いで「預貯金なし」が25.4%、「100万円以上200万円未満」及び「500万円以上1000万円未満」が7.0%となっている。



	母子		父子		全体	
	回答数	構成比	回答数	構成比	回答数	構成比
なし	207	22.4%	18	25.4%	225	22.6%
100万円未満	224	24.2%	25	35.2%	249	25.0%
100万円以上200万円未満	121	13.1%	5	7.0%	126	12.6%
200万円以上300万円未満	61	6.6%	3	4.2%	64	6.4%
300万円以上500万円未満	65	7.0%	2	2.8%	67	6.7%
500万円以上1000万円未満	49	5.3%	5	7.0%	54	5.4%
1000万円以上	27	2.9%	2	2.8%	29	2.9%
無効等	172	18.6%	11	15.5%	183	18.4%
総計	926	100.0%	71	100.0%	997	100.0%

平均額

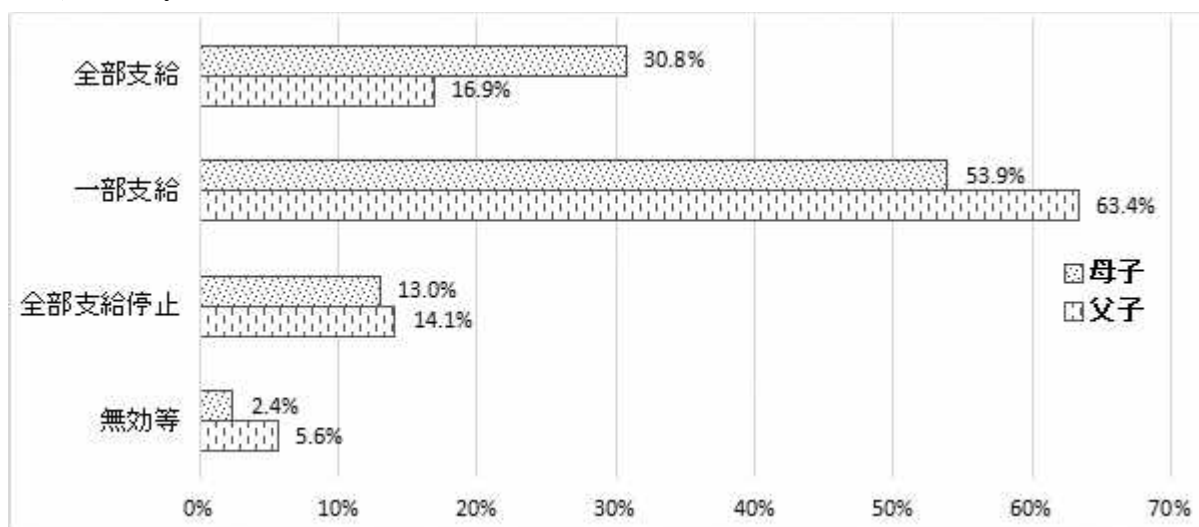
母子	156.5 万円
父子	121.1 万円

※回答数から無回答、無効回答を除いて集計

5 児童扶養手当の受給状況（問39）

児童扶養手当を受給している割合は、母子世帯の30.8%が全部支給、53.9%が一部支給、13.0%が全部支給停止（受給していない）である。

父子世帯の16.9%が全部支給、63.4%が一部支給で、14.1%が全部支給停止（受給していない）である。



	母子		父子		全体	
	回答数	構成比	回答数	構成比	回答数	構成比
全部支給	285	30.8%	12	16.9%	297	29.8%
一部支給	499	53.9%	45	63.4%	544	54.6%
全部支給停止	120	13.0%	10	14.1%	130	13.0%
無効等	22	2.4%	4	5.6%	26	2.6%
総計	926	100.0%	71	100.0%	997	100.0%