

とっとりのお米

## 星空舞 デザインマニュアル

Hoshizoramai Design Manual

Last Updated: 2024.03

# ブランドロゴ

星空舞のロゴマークは、タテ組とヨコ組の2タイプがあり、それぞれに、タグラインを組み合わせたものと、タグラインのないものの2パターンがあります。

原則として、タテ組での使用を基本とし、また、ブランドコミュニケーションの観点から、タグライン付帯表記での使用を推奨しています。


使用サイズなどの都合で、タグラインの視認性が担保できない場合や、商品パッケージなどで要素を最小限にしたい場合など、明確な意図がある場合にタグラインなしのロゴを使用します。

## TYPE A

タテ組 (基本使用)

タグライン付帯表記 (推奨)

タグラインなし



## TYPE B

ヨコ組

タグライン付帯表記

タグラインなし



# コンポジットロゴ

星空舞のブランドコミュニケーションをより円滑にするために、ブランドロゴと米粒のシルエットを組み合わせたロゴを用意しています。以降、本ガイドラインでは、このロゴを「コンポジットロゴ」と言います。

コンポジットロゴは、トーンのある背景の上に米粒のシルエットをホワイトで表示することを基本としますが、展開形として、右に示す6パターンが用意されています。

## ■白背景に表示する場合

白背景に表示する場合は、米粒のシルエットをアウトライン表示で使用してください。ただし、ブランドイメージを大きく崩さない範囲で、補助カラーまたは補助シャドウで表示することも許容します。



シルエット  
アウトライン表示



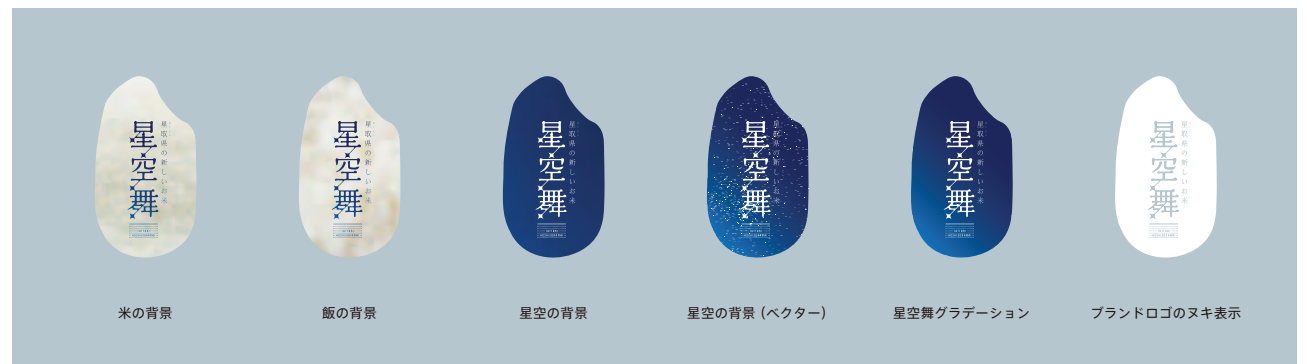
補助カラー



補助シャドウ



## 展開形



## 特例ロゴ

極小サイズでの使用で視認性が担保できない場合など、特別な理由がある場合に限り、右に示す特例ロゴを使用することができます。

タテ組

星空舞



ヨコ組

星空舞




# アイソレーション

ブランドロゴの独立性、識別性を確保するために、ロゴマークの周囲に一定のアイソレーション（保護エリア）を設けています。

このアイソレーションの内側には、他の要素を配置してはいけません。

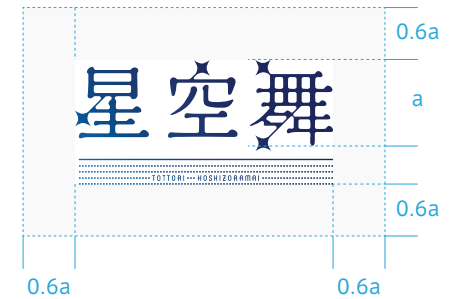
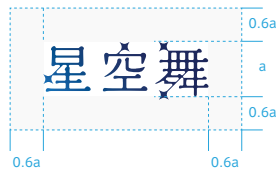

アイソレーションは、確保すべき最小限の保護エリアです。表示にあたっては、可能な限り大きな余白スペースを設けることを心がけてください。

タテ組



## ■特例ロゴの場合


ヨコ組



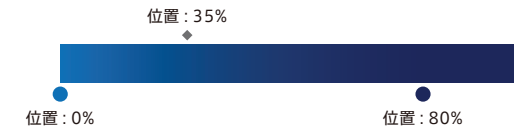
# カラー指定 — ブランドロゴ

ブランドロゴは、右に示す「星空舞グラデーション」で表示することを基本とします。

フルカラー表示 (基本使用)



星空舞グラデーション



星空舞ライトブルー

**CMYK** C100 M40 Y0 K0  
**RGB** R0 G125 B200  
**HEX** #007DC8  
**特色** PANTONE 2174 C

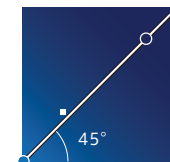
星空舞ダークブルー

**CMYK** C100 M80 Y0 K50  
**RGB** R0 G30 B102  
**HEX** #001E66  
**特色** PANTONE 288 C

特例ロゴについても、右に示す規定に準じます。



角度: 45%



# カラー指定 — ブランドロゴ


印刷上の制約などの理由で、単色で表示する場合やモノクロで表示する場合は、右に示す色指定にしたがってください。

暗いトーンの背景の上に表示する場合は、リバー  
ス表示で使用してください。

色面、写真、パターンの上にブランドロゴを配置  
する場合は、ロゴに対して十分なコントラストを  
とり、ロゴの視認性を担保できるように十分に配  
慮してください。

特例ロゴについても、右に示す規定に準じます。

単色表示



星空舞ブルー

CMYK C100 M80 Y0 K30

RGB R0 G45 B125

HEX #002D7D

特色 PANTONE 287 C

モノクロ表示



K100

リバー  
ス表示



# カラー指定 — コンポジットロゴ

コンポジットロゴは、トーンのある背景の上に米粒のシルエットをホワイトで表示し、ブランドロゴを「星空舞グラデーション」で表示することを基本とします。

特例ロゴについても、右に示す規定に準じます。



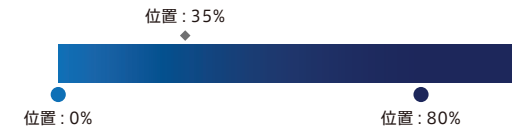
フルカラー（基本使用）



星空舞グラデーション

角度：45%

位置：35%



位置：0%


位置：80%

星空舞ライトブルー

**CMYK** C100 M40 Y0 K0  
**RGB** R0 G125 B200  
**HEX** #007DC8  
**特色** PANTONE 2174 C

星空舞ダークブルー

**CMYK** C100 M80 Y0 K50  
**RGB** R0 G30 B102  
**HEX** #001E66  
**特色** PANTONE 288 C



ホワイト

**CMYK** C0 M0 Y0 K0  
**RGB** R255 G255 B255  
**HEX** #FFFFFF



# カラー指定 — コンポジットロゴ (白背景に表示する場合)

コンポジットロゴを白背景に表示する場合は、米粒のシルエットをアウトライン表示で使用してください。

ただし、白背景での米粒のシルエットの表現方法については、ブランドイメージを大きく崩さない範囲で、補助カラーまたは補助シャドウで表示することを許容します。

右に示す補助カラー、補助シャドウは参考例です。特に印刷において補助カラーを使用する場合は、平アミの濃度を調整するなど、色が飛んでしまうことがないように十分に配慮してください。

特例ロゴについても、右に示す規定に準じます。

フルカラー (シルエットアウトライン表示)



星空舞グラデーション  
(指定値は前項を参照)

補助カラーを使用した表示 (例)



補助シャドウを使用した表示 (例)



例



補助カラーの参考値

CMYK C3 M0 Y0 K2

RGB R245 G248 B250

HEX #F5F8FA


# カラー指定 — コンポジットロゴ

印刷上の制約などの理由で、単色で表示する場合やモノクロで表示する場合は、右に示す色指定にしたがってください。

単色表示



単色表示 (シルエットアウトライン表示)




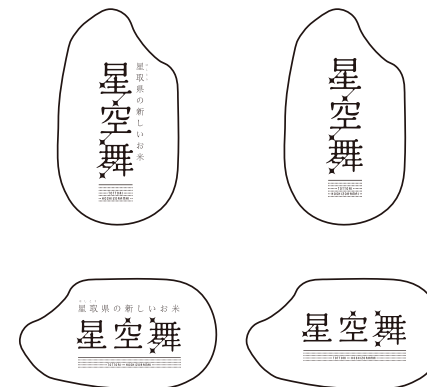
星空舞ブルー

CMYK C100 M80 Y0 K30  
RGB R0 G45 B125  
HEX #002D7D  
特色 PANTONE 287 C

モノクロ表示



モノクロ表示 (シルエットアウトライン表示)



K100

特例ロゴについても、右に示す規定に準じます。



# コンポジットロゴの展開形

コンポジットロゴは、展開形として、右に示す6パターンを用意しています。

米の背景、飯の背景、星空の背景は、原則として指定の画像を使用してください。

※指定の背景以外が必要な場合は、お問い合わせください。

米の背景



飯の背景



星空の背景




星空の背景  
(ベクター)




星空舞  
グラデーション



ブランドロゴの  
ヌキ表示



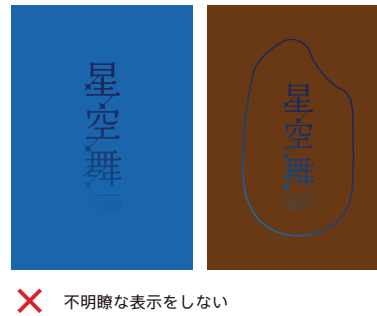

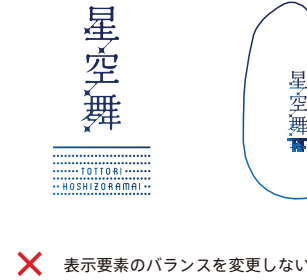
特例ロゴについても、右に示す規定に準じます。



# 使用禁止例

ブランドロゴおよびコンポジットロゴの誤った使用例です。

ロゴの視覚的な一貫性を担保するためにも、ロゴを使用する際には、定められた規定にしたがい、正しく使用してください。



# 使用例



# 統一パッケージデザイン



やむを得ず、ガイドラインで定める使用方法に沿うことができない場合や、  
ガイドラインに記載されていない方法でロゴを利用する場合は、お問い合わせください。

**お問い合わせ先**

鳥取県商工労働部兼農林水産部 市場開拓局 食パラダイス推進課

TEL: 0857-26-7835 FAX: 0857-21-0609

