

# 鳥取県の経済動向

鳥取県企画部統計課 (平成18年10月31日公表)

<http://www.pref.tottori.jp/toukei/>

- **需要面**・・・個人消費は一部に持ち直しの動きがみられる。  
大型小売店販売額、ホームセンター・家電量販店販売額は前年を上回った。(8月)  
新設住宅着工戸数は前年を上回ったが、乗用車新車新規登録台数、用途別着工建築物工事金額、公共工事請負金額は前年を下回った。(9月)
- **産業面**・・・おおむね横ばいとなっている。  
鉱工業生産指数が食料品・たばこ工業、電気機械工業等の増により前月を上回った。(8月)
- **雇用面**・・・持ち直しの動きが緩やかになっている。  
現金給与総額は前年を下回ったが、所定外労働時間は前年を上回った。(8月)  
求人倍率は、新規、有効とも前月を下回った。(9月)

## ○需要面の動き

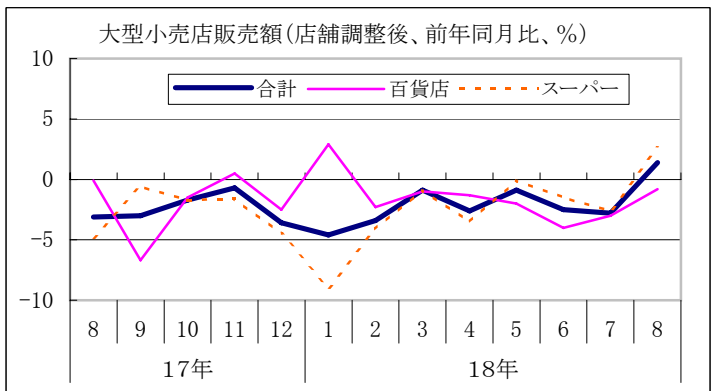
### 大型小売店販売額(8月)

全店舗の販売額は、58億9,037万円(前年同月比0.9%減)と13か月続いて前年を下回り、店舗調整後では3年11か月ぶりに前年を上回った。

販売額及び前年同月比

	販売額(万円)	前年同月比
合計	589,037	▲0.9 (1.4)
百貨店	208,504	▲0.8 (▲0.8)
スーパー	380,533	▲1.0 (2.6)

( )内は店舗調整後の数値



### ホームセンター・家電量販店販売額(8月)

34億6,817万円(前年同月比2.4%増)と3か月ぶりに前年を上回った。

### 乗用車新車新規登録台数(9月)

2,051台(前年同月比5.2%減)と3か月続いて前年を下回った。  
これは、普通車(前年同月比20.2%減)及び小型車(前年同月比12.5%減)が減少したことによる。

### 新設住宅着工戸数(9月)

423戸(前年同月比62.7%増)と2か月ぶりに前年を上回った。増加の内訳では、貸家の増加(前年同月比97.1%増)が大きかった。

### 用途別着工建築物工事金額(9月)

32億6,110万円(前年同月比24.8%減)と2か月ぶりに前年を下回った。用途別では、医療、福祉用(前年同月比84.1%減)等が前年を下回った。

### 公共工事請負金額(9月)

89億7,400万円(前年同月比18.6%減)と2か月続いて前年を下回った。発注者別の内訳では、県の減(前年同月比35.5%減)が大きな割合を占めた。

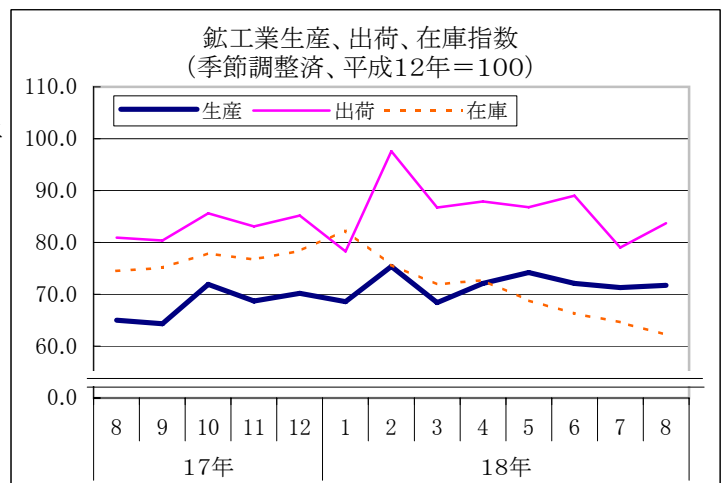
## ○産業面の動き

### 鉱工業指数(8月)

生産指数(季節調整済)が71.7となり、前月比は0.6%上昇し、原指数では69.4となり、前年同月比で10.3%上昇した。

内訳を前月比で見ると、電気機械が電動機等の生産増により3.6%上昇、食料品・たばこが7.3%上昇、一般機械が20.7%低下、繊維が7.2%低下した。

在庫指数(季節調整済)は62.2と前月比3.7%低下した。



### 大口需要電力実績(8月)

155,311千kwh(前年同月比4.7%増)と4か月続いて前年を上回り、鉱工業は全ての業種で増となり3.6%増加した。

### 青果物卸売量(9月、鳥取市場)

野菜が1,595t(前年同月比3.3%減)と11か月続いて前年を下回り、果実も1,384t(前年同月比9.7%減)と4か月続いて前年を下回った。

### 漁獲量(9月、境港)

7,304t(前年同月比16.7%増)と2か月続いて前年を上回った。

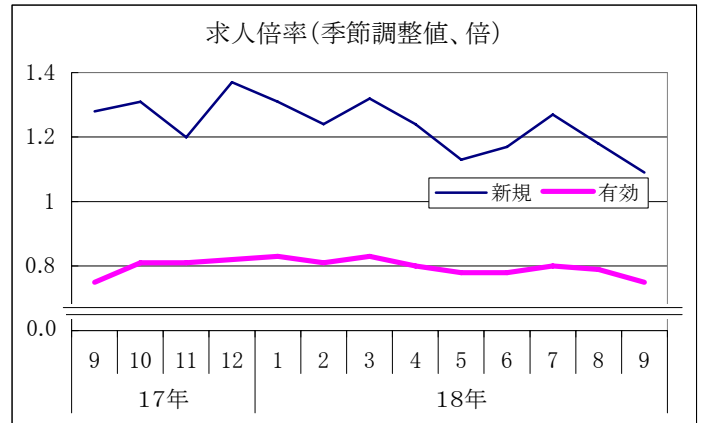
## ○雇用・金融面の動き

### 新規求人倍率(9月)

1.09倍(前月差0.09ポイント低下、前年同月差0.19ポイント低下)であった。なお、新規求人数は、4,099人で前年同月比7.3%の減であった。

### 有効求人倍率(9月)

0.75倍(前月差0.04ポイント低下、前年同月と同水準)と8年7か月続いて1.0倍を割っている。



### 現金給与総額(8月)

265,313円(前年同月比2.7%減)と2か月続いて前年を下回った。そのうち、きまって支給する給与は、249,983円で2か月続いて前年を下回った。

### 所定外労働時間(8月)

8.8時間(前年同月比6.0%増)と3か月ぶりに前年を上回った。主力の製造業は12.1%増となった。実数による前年同月比では、教育、学習支援業(前年同月比61.9%増)等で前年を上回り、飲食店、宿泊業(前年同月比58.1%減)等で前年を下回った。

### 預金・貸出金残高(8月末)

預金残高は、1兆8,429億円(前年同月比0.4%減)と4か月続いて前年を下回り、貸出金残高は、1兆1,619億円(前年同月比0.2%増)と12か月続いて前年を上回った。

## ○参考

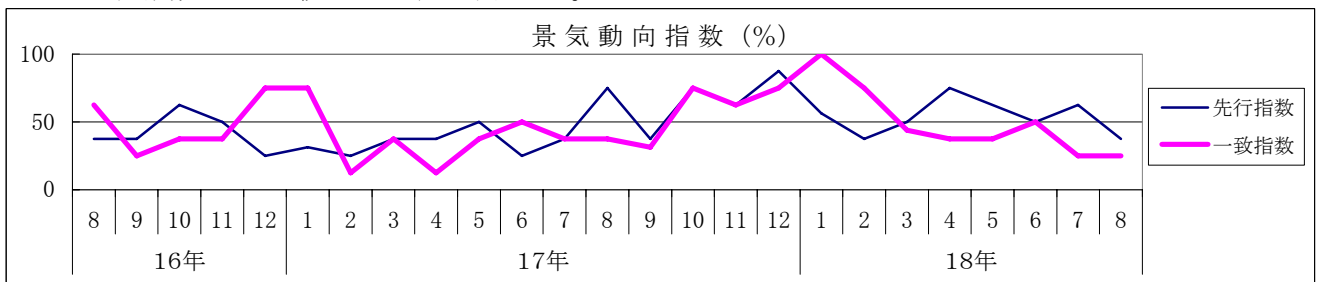
### 鳥取県景気動向指数(8月)

先行指数37.5%、一致指数25.0%、遅行指数40.0%となった。

先行指数は6か月ぶりに50%を下回った。

一致指数は2か月続いて50%を下回った。

遅行指数は2か月続いて50%を下回った。



### 企業倒産(9月)

件数は9件(前年同月比800.0%増)で2か月ぶりに前年を上回り、負債総額は63億3,400万円(前年同月比8948.6%増)で2か月続いて前年を上回った。

### 消費者物価指数(9月、鳥取市、総合、平成17年=100)

99.5となり、前月比(0.5%下落)は2か月ぶりに下落し、前年同月比(0.2%下落)も2か月ぶりに下落した。

### 鳥取県の推計人口(10月1日現在)

603,987人で、前月と比べて279人(0.05%)減少し、前年同月と比べて3,025人(0.50%)減少した。

### 鳥取県企業経営者見通し調査(平成18年8月調査)

平成18年10~12月期は、平成18年7~9月期に比べると景気、売上高はやや好調であるが、経常利益は同程度の見通しとなっている。