

## 令和2年度市町村地方公営企業決算の概要

下記のとおり、鳥取県内市町村の令和2年度地方公営企業の決算状況を取りまとめました。

記

### 1 公営企業全体の決算状況

(注) 1、用語の定義については17、18ページの用語解説を参照してください。

2、各項目の数値は表示単位未満を四捨五入しています。そのため、その内訳を合計した数値が合計欄の数値と一致しない場合があります。

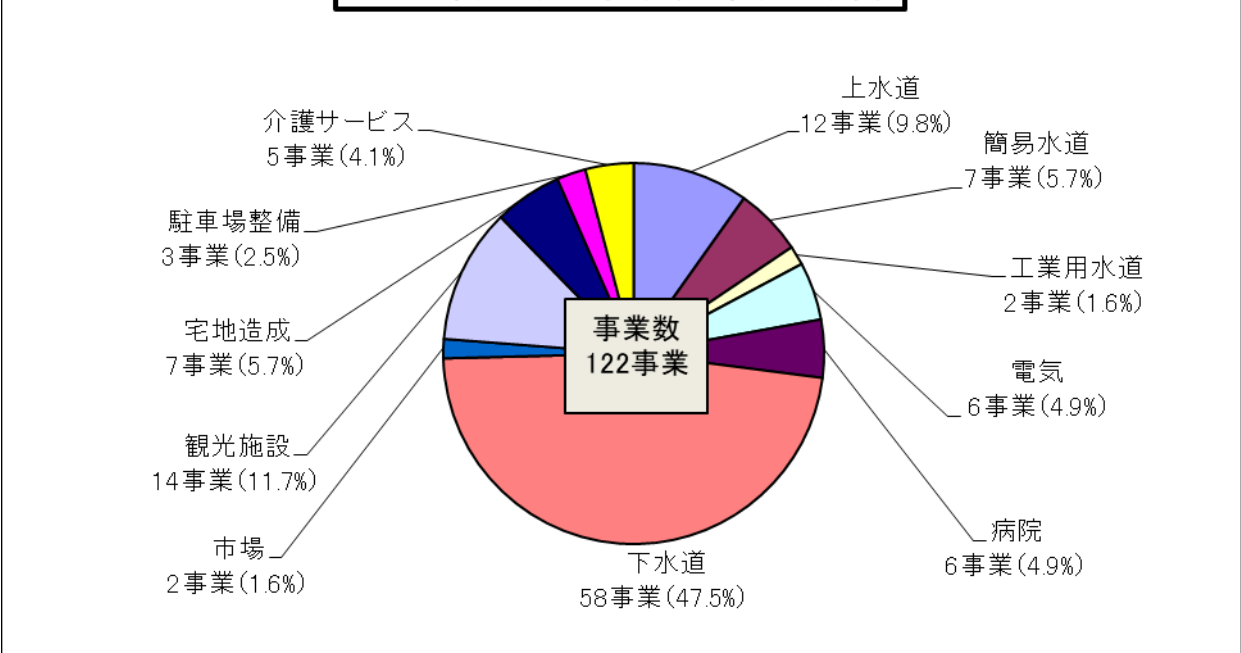
#### (1) 事業数 令和2年度末現在122事業（対前年度△1事業）

事業数全体では事業の廃止等により前年度と比べて1事業の減となった。  
 また、法非適用事業から法適用事業へ8事業が移行した結果、事業数の内訳が変動した。  
 事業別にみると、下水道事業が58事業で最も多く、次いで水道（簡水含）事業が19事業、  
 観光施設事業が14事業となっている。

地方公営企業の事業数

事業区分	年度	水道		工業用水道	電気	病院	下水道						市場	観光施設			宅地造成			駐車場整備	介護サービス	計				
		上水道	簡易水道				公共下水道	特定環境	農業集排	漁業集排	林業集排	その他		小計	休養宿泊	索道	その他	小計	臨海				その他	小計		
事業数	法適用	R01	12	2	2	1	6	2	3	4	1	2	2	14		2			2			0				39
	R02	12	2	2	1	6	4	5	6	1	3	3	22		2			2			0				47	
法非適用	R01		6		5		7	11	13	1	2	10	44	2	2	4	6	12	1	6	7	3	5	5	84	
	R02		5		5		5	9	11	1	1	9	36	2	2	4	6	12	1	6	7	3	5	5	75	
合計	R01	12	8	2	6	6	9	14	17	2	4	12	58	2	4	4	6	14	1	6	7	3	5	5	123	
	R02	12	7	2	6	6	9	14	17	2	4	12	58	2	4	4	6	14	1	6	7	3	5	5	122	

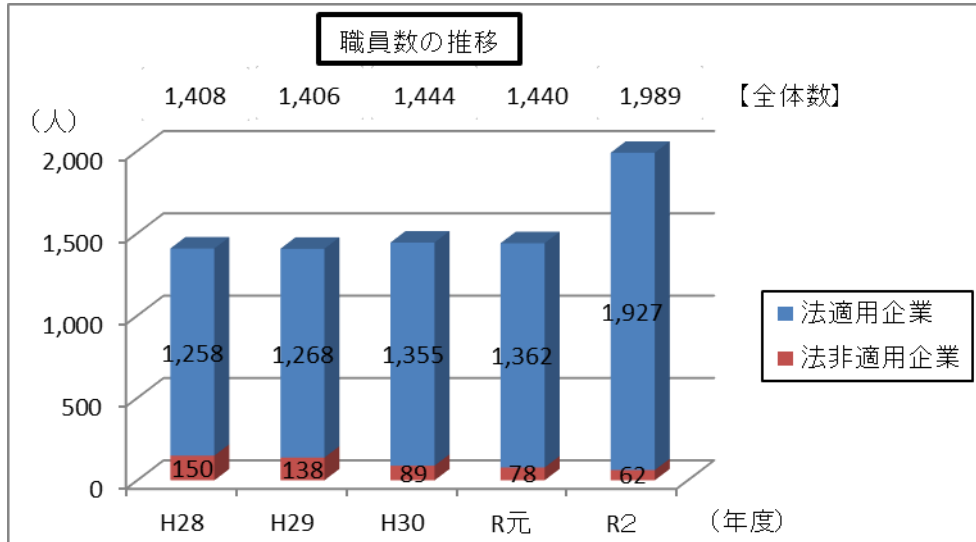
地方公営企業の事業数(令和2年度)



(2) 職員数 令和2年度末現在1,989人(対前年度 +549人、38.1%の増)

事業別にみると、病院事業が1,443人で最も多く、全体の72.5%を占め、次いで水道事業が304人で15.3%、下水道事業が189人で9.5%となっている。

また、令和2年度より会計年度任用職員制度の導入に伴い、事務職員等の人数を計上する範囲が拡大したことなどから、特に病院事業において463名の増となっている。(対前年度伸び率：47.2%)



地方公営企業の職員数の状況

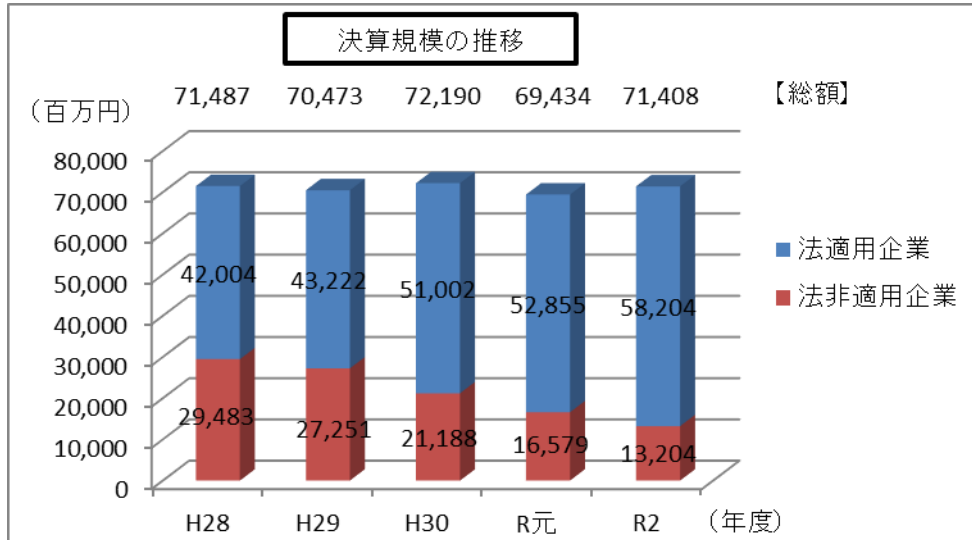
(単位：人、%)

事業	年度					前年度比較	
	H28年度	H29年度	H30年度	R元年度 (A)	R2年度 (B)	増減額 (B)-(A)	増減率 ((B)-(A))/(A)
水道(簡水含)	276	277	278	281	304	23	8.2
工業用水道	1	1	1	1	1	0	0.0
病院	946	954	985	980	1,443	463	47.2
電気	2	2	2	3	3	0	0.0
下水道	161	158	163	155	189	34	21.9
市場	0	0	0	0	0	0	-
観光施設	22	14	14	19	49	30	157.9
宅地造成	0	0	1	1	0	△1	△100.0
駐車場整備	0	0	0	0	0	0	-
介護サービス	0	0	0	0	0	0	-
合計	1,408	1,406	1,444	1,440	1,989	549	38.1

(3) 決算規模 714億8百万円 (対前年度 +19億74百万円、2.8%の増)

事業別にみると、下水道事業が334億52百万円で最も多く、全体の46.8%を占め、次いで病院事業が194億60百万円で27.3%、水道事業が151億86百万円で21.3%となっている。

過去5年間の推移をみると、平成28年度の決算規模と比較して、全体で79百万円、0.1%減少している。



地方公営企業の決算規模の状況

(単位：百万円、%)

事業	年度	H28年度	H29年度	H30年度	R元年度 (A)	R2年度 (B)	前年度比較	
							増減額 (B)-(A)	増減率 (B)-(A)/(A)
水道(簡水含)		16,137	14,917	14,271	14,717	15,186	469	3.2
工業用水道		20	18	17	11	10	△1	△9.1
病院		18,252	19,142	19,295	18,116	19,460	1,344	7.4
電気		550	825	710	590	586	△4	△0.7
下水道		33,275	32,374	34,022	33,336	33,452	116	0.3
市場		158	93	105	104	100	△4	△3.8
観光施設		1,200	954	946	814	707	△107	△13.1
宅地造成		750	1,159	1,528	741	1,006	265	35.8
駐車場整備		836	798	988	819	701	△118	△14.4
介護サービス		308	194	307	186	200	14	7.5
合計		71,487	70,473	72,190	69,434	71,408	1,974	2.8

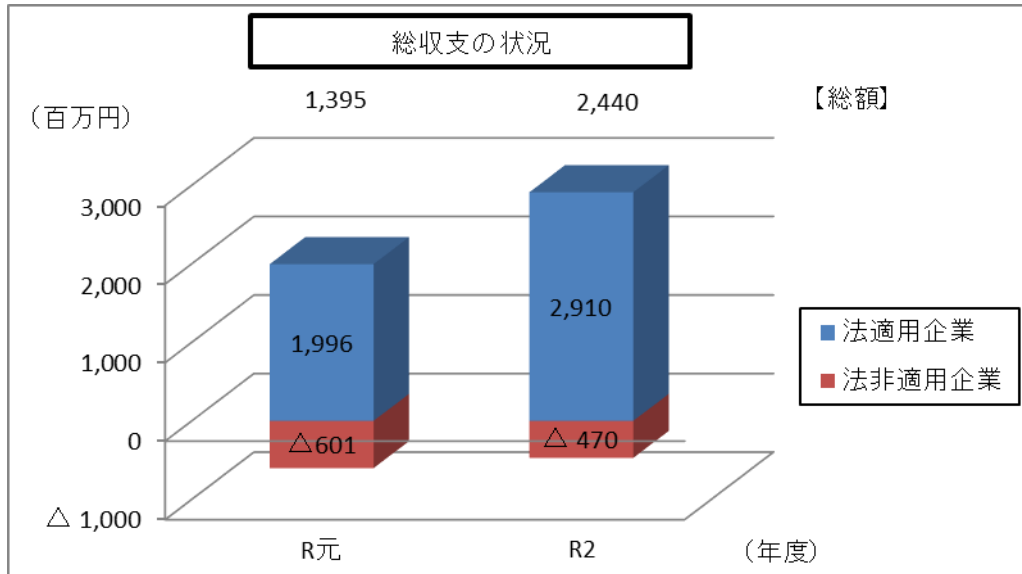
※決算規模の算出は次のとおりとした。

法適用企業：総費用(税込) - 減価償却費 + 資本的支出

法非適用企業：総費用 + 資本的支出 + 積立金 + 前年度繰上充用金

(4) 総収支 24億40百万円の黒字 (対前年度 +10億46百万円、75.0%の増)

黒字事業は102事業で全体の83.6%を占めている。  
 法非適用事業から法適用事業への移行に伴う影響を除くと、米子市下水道事業（農業集落排水施設）の料金収入の増加等による黒字化（対前年度+1億5百万円）、境港市宅地造成事業（その他造成）の営業収益の増に伴う赤字幅の縮小（対前年度+1億65百万円）等により、全体では黒字幅が拡大した。



地方公営企業の総収支の状況

(単位：事業数、百万円)

年度 区分	元年度 (A)			2年度 (B)			差引 (B) - (A)		
	法適用	法非適用	合計	法適用	法非適用	合計	法適用	法非適用	合計
黒字事業数	24	77	101	31	71	102	7	△6	1
黒字額	2,906	270	3,176	3,176	213	3,389	270	△57	213
赤字事業数	15	7	22	16	4	20	1	△3	△2
赤字額	910	871	1,781	265	684	949	△645	△187	△832
総事業数	39	84	123	47	75	122	8	△9	△1
収支	1,996	△601	1,395	2,911	△471	2,440	915	130	1,045

※黒字、赤字の判別は次のとおりとした。

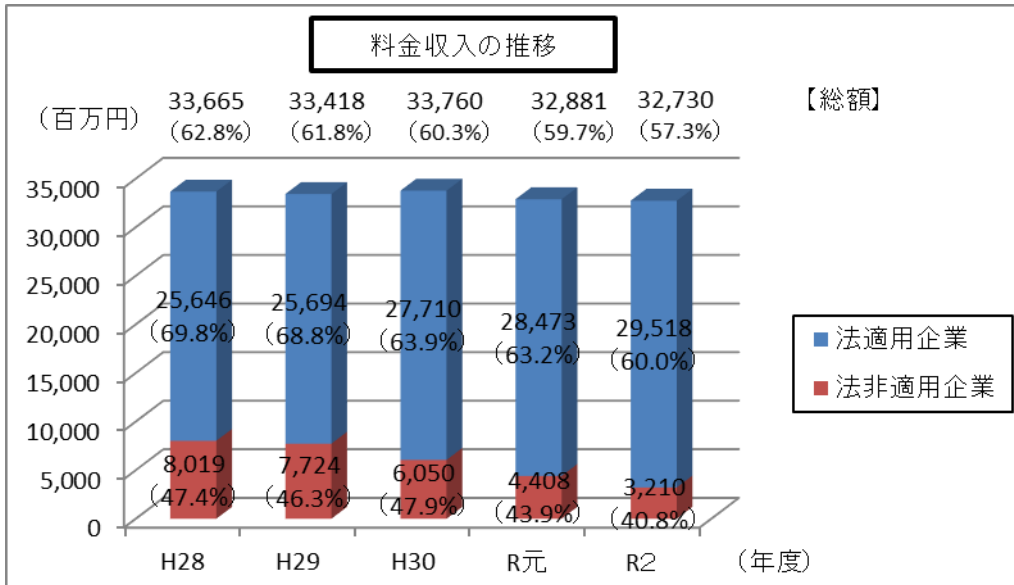
法適用企業：純損益により判別

法非適用企業：実質収支により判別（他会計繰入金等を含む。）

(5) 料金収入 327億30百万円 (対前年度 △1億51百万円、0.5%の減)

事業別にみると、病院事業が138億30百万円で最も多く、全体の42.3%を占め、次いで下水道事業が90億円で27.5%、水道事業が87億87百万円で26.8%となっている。

鳥取市下水道事業（公共下水）においては、有収水量の減などにより料金収入が減少した。（対前年度△39百万円）



※ ( ) 内の数値は、総収益に占める料金収入の比率（法適用、法非適用、合計の各々で算出）

地方公営企業の料金収入の状況

(単位：百万円、%)

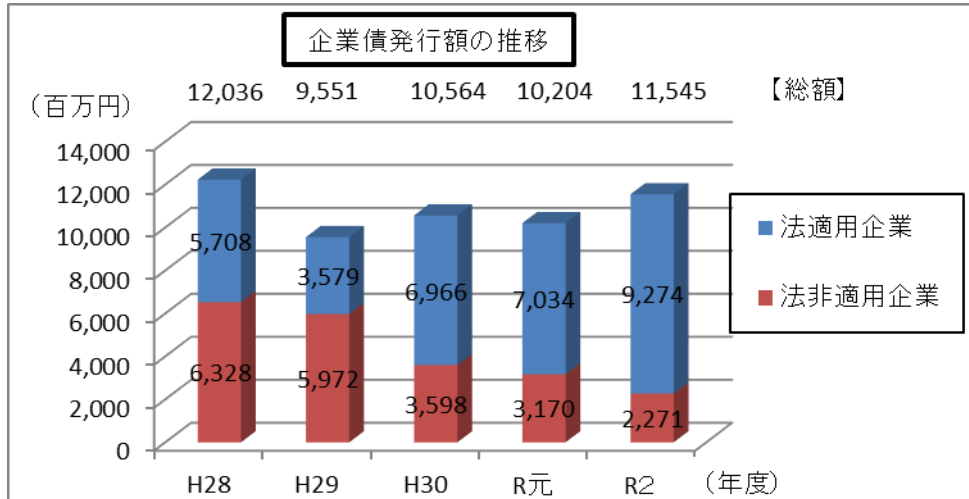
事業	年 度					前年度比較	
	H28年度	H29年度	H30年度	R元年度 (A)	R2年度 (B)	増減額 (B)-(A)	増減率 ((B)-(A)/(A))
水道（簡水含）	8,516 (78.6%)	8,551 (75.4%)	8,823 (76.1%)	8,771 (74.9%)	8,787 (74.8%)	16	0.2
工業用水道	21 (89.9%)	21 (87.2%)	21 (86.3%)	8 (77.4%)	2 (53.2%)	△ 6	△ 75.0
病院	14,381 (84.8%)	14,081 (84.4%)	13,693 (83.7%)	13,718 (83.2%)	13,830 (76.7%)	112	0.8
電気	615 (99.6%)	642 (92.6%)	584 (99.2%)	586 (92.7%)	603 (92.0%)	17	2.9
下水道	9,097 (38.2%)	9,170 (38.1%)	9,189 (35.7%)	9,029 (35.8%)	9,000 (35.8%)	△ 29	△ 0.3
市場	97 (89.7%)	97 (100.2%)	96 (99.8%)	95 (91.5%)	95 (95.2%)	0	0.0
観光施設	653 (73.7%)	475 (77.8%)	462 (76.4%)	447 (77.6%)	171 (51.3%)	△ 276	△ 61.7
宅地造成	173 (98.5%)	296 (98.6%)	812 (99.6%)	146 (97.2%)	187 (20.8%)	41	28.1
駐車場整備	111 (99.0%)	85 (100.0%)	80 (88.3%)	81 (95.1%)	55 (90.6%)	△ 26	△ 32.1
介護サービス	0 (0.0%)	0 (0.0%)	0 (0.0%)	0 (0.0%)	0 (0.0%)	0	-
合計	33,664 (62.8%)	33,418 (61.8%)	33,760 (60.3%)	32,881 (59.7%)	32,730 (57.3%)	△ 151	△ 0.5

※ ( ) 内の数値は、総収益に占める料金収入の比率

(6) 企業債発行額 115億45百万円 (対前年度 +13億41百万円、13.1%の増)

事業別にみると、下水道事業が82億35百万円で最も多く、全体の71.3%を占め、次いで水道事業が27億93百万円で24.2%、病院事業が4億63百万円で4.0%となっている。

過去5年間の推移を見ると、平成28年度の企業債発行額と比較して、全体で4億91百万円、4.1%減少している。



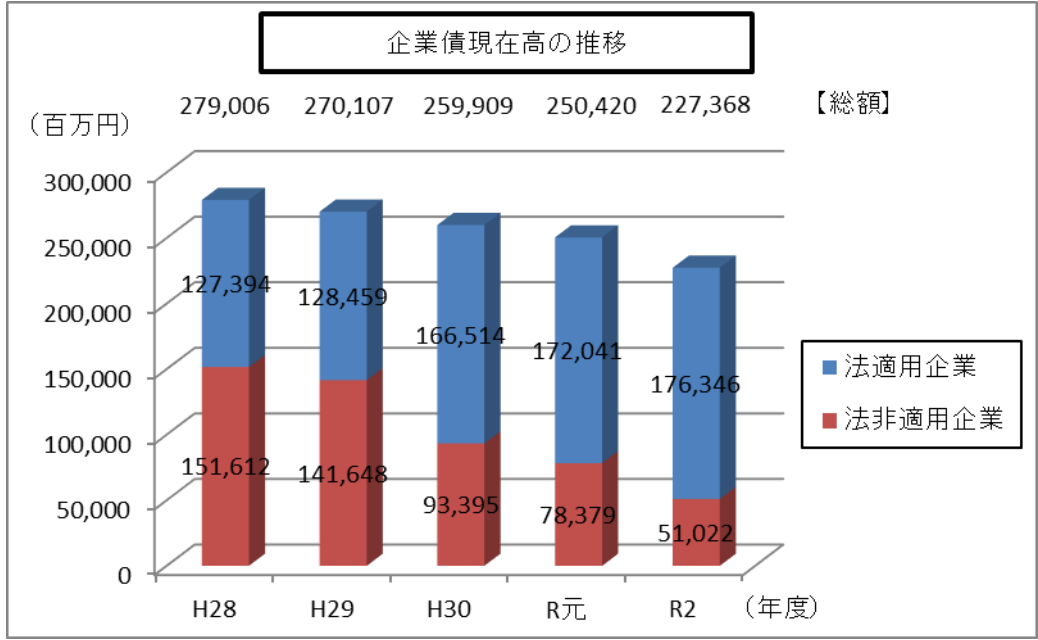
地方公営企業の企業債発行額の状況

(単位：百万円、%)

事業	年度	H28年度	H29年度	H30年度	R元年度 (A)	R2年度 (B)	前年度比較	
							増減額 (B)-(A)	増減率 ((B)-(A))/(A)
水道 (簡水含)		4,765	2,034	2,104	2,011	2,793	782	38.9
工業用水道		0	0	0	0	0	0	—
病院		300	273	1,127	371	463	92	24.8
電気		0	0	24	3	0	△ 3	△ 100.0
下水道		6,808	6,696	7,103	7,393	8,235	842	11.4
市場		0	0	0	0	0	0	—
観光施設		126	65	12	13	19	6	46.2
宅地造成		30	475	5	344	0	△ 344	△ 100.0
駐車場整備		2	0	57	61	16	△ 45	△ 73.8
介護サービス		6	8	133	7	18	11	157.1
合計		12,036	9,551	10,564	10,204	11,545	1,341	13.1

(7) 企業債現在高 2, 273億68百万円 (対前年度 △230億52百万円、9.2%の減)

全体的には新規企業債の発行抑制等により、減少傾向にある。  
 事業別にみると、下水道事業が1,623億80百万円で最も多く、全体の71.4%を占め、次いで水道事業が482億13百万円で21.2%、病院事業が137億円で6.0%となっている。



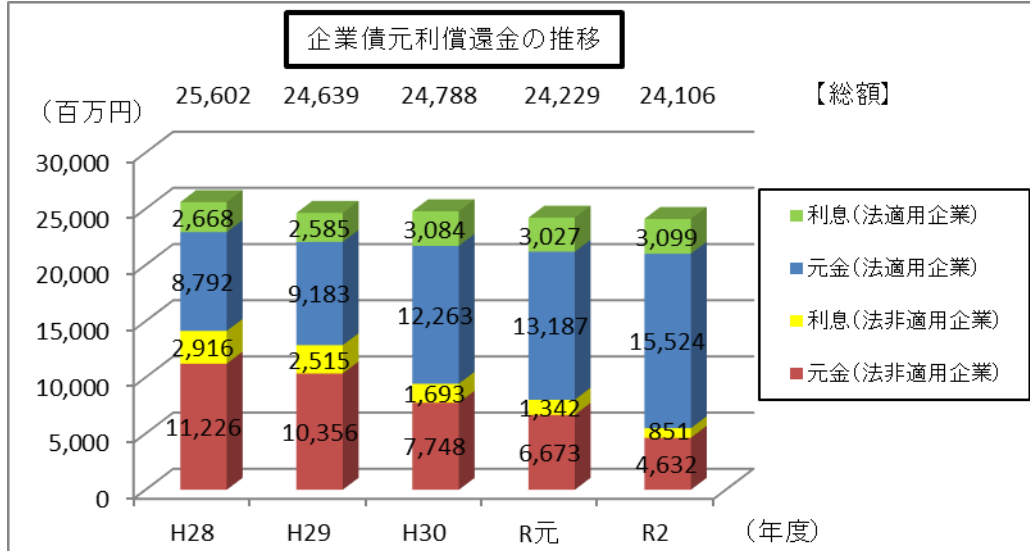
地方公営企業の企業債現在高の状況

(単位：百万円、%)

年 度	H28年度	H29年度	H30年度	R元年度 (A)	R2年度 (B)	前年度比較	
						増減額 (B)-(A)	増減率 ((B)-(A))/(A)
事 業							
水道(簡水含)	49,927	50,038	49,183	48,416	48,213	△ 203	△ 0.4
工業用水道	0	0	0	0	0	0	—
病院	18,769	17,308	16,613	15,164	13,700	△ 1,464	△ 9.7
電気	1,061	842	640	578	530	△ 48	△ 8.3
下水道	205,461	198,103	189,965	182,731	162,380	△ 20,351	△ 11.1
市場	848	801	754	706	656	△ 50	△ 7.1
観光施設	1,120	940	715	580	521	△ 59	△ 10.2
宅地造成	130	576	550	872	154	△ 718	△ 82.3
駐車場整備	26	25	80	137	150	13	9.5
介護サービス	1,663	1,474	1,409	1,236	1,064	△ 172	△ 13.9
合計	279,006	270,107	259,909	250,420	227,368	△ 23,052	△ 9.2

(8) 元利償還金 241億6百万円 (対前年度 △1億23百万円、0.5%の減)

事業別にみると、下水道事業が175億80百万円で最も多く、全体の72.9%を占め、次いで水道事業が37億17百万円で15.4%、病院事業が22億41百万円で9.3%となっている。



地方公営企業の企業債元利償還金の状況

(単位：百万円、%)

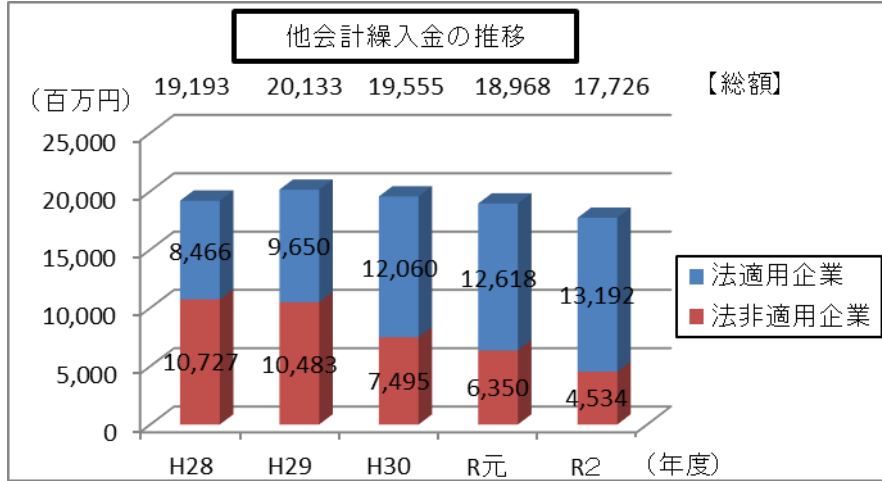
事業	年度	H28年度	H29年度	H30年度	R元年度 (A)	R2年度 (B)	前年度比較	
							増減額 (B)-(A)	増減率 ((B)-(A))/(A)
水道 (簡水含)		3,902	3,897	3,801	3,664	3,717	53	1.4
工業用水道		0	0	0	0	0	0	-
病院		2,270	2,266	2,205	2,175	2,241	66	3.0
電気		180	226	232	70	52	△ 18	△ 25.7
下水道		18,740	17,771	18,050	17,881	17,580	△ 301	△ 1.7
市場		57	52	52	52	54	2	3.8
観光施設		200	224	241	186	150	△ 36	△ 19.4
宅地造成		31	30	32	24	137	113	470.8
駐車場整備		47	2	2	4	4	0	0.0
介護サービス		175	171	172	173	171	△ 2	△ 1.2
合計		25,602	24,639	24,788	24,229	24,106	△ 123	△ 0.5

※元利償還金は、繰上償還に係る元金分は控除している。



(9) 他会計繰入金 177億26百万円 (対前年度 △12億42百万円、6.5%の減)

事業別にみると、下水道事業が121億18百万円で最も多く、68.4%を占め、次いで病院事業が34億57百万円で19.5%、水道事業が17億2百万円で9.6%となっている。



地方公営企業の他会計繰入金の状況

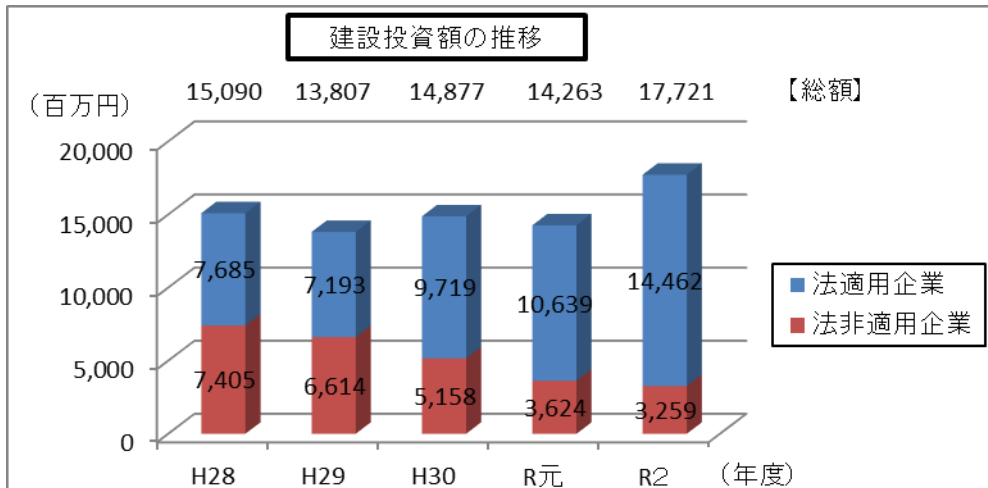
(単位：百万円、%)

年 度	H28年度	H29年度	H30年度	R元年度 (A)	R2年度 (B)	前年度比較	
						増減額 (B)-(A)	増減率 ((B)-(A))/(A)
水道 (簡水含)	1,347	2,080	1,777	1,691	1,702	11	0.7
工業用水道	0	0	0	0	0	0	—
病院	3,311	3,296	3,368	3,367	3,457	90	2.7
電気	0	1	0	0	0	0	—
下水道	14,136	13,986	14,025	13,577	12,118	△ 1,459	△ 10.7
市場	0	0	0	0	0	0	—
観光施設	239	317	311	263	332	69	26.2
宅地造成	0	389	1	2	44	42	2,100.0
駐車場整備	0	0	11	3	3	0	0.0
介護サービス	161	65	63	64	70	6	9.4
合計	19,193	20,133	19,555	18,968	17,726	△ 1,242	△ 6.5

(10) 建設投資額 177億21百万円 (対前年度 +34億58百万円、24.2%の増)

事業別にみると、下水道事業が105億85百万円で最も多く、全体の59.7%を占め、次いで水道事業が58億88百万円で33.2%、病院事業が11億18百万円で6.3%となっている。

過去5年間の推移をみると、平成28年度の建設投資額と比較して、全体で26億31百万円、17.4%増加している。



地方公営企業の建設投資額の状況

(単位：百万円、%)

事業	年度	H28年度	H29年度	H30年度	R元年度 (A)	R2年度 (B)	前年度比較	
							増減額 (B)-(A)	増減率 ((B)-(A))/(A)
水道(簡水含)		6,923	5,611	4,742	5,526	5,888	362	6.6
工業用水道		3	0	0	0	1	1	-
病院		538	503	1,397	436	1,118	682	156.4
電気		0	0	27	10	30	20	200.0
下水道		7,229	7,112	7,935	7,817	10,585	2,768	35.4
市場		0	0	0	0	0	0	-
観光施設		176	79	29	17	50	33	194.1
宅地造成		102	493	496	345	0	△ 345	△ 100.0
駐車場整備		4	0	118	105	26	△ 79	△ 75.2
介護サービス		116	10	133	8	24	16	200.0
合計		15,090	13,807	14,877	14,263	17,721	3,458	24.2

## 2 法適用企業

### (1) 決算総額

(単位：百万円)

区 分	令和2年度	令和元年度	前年度比較	
			増減額	増減率 (%)
総 収 益	49,200.0	45,049.6	4,150.4	9.2
総 費 用	46,289.2	43,054.1	3,235.1	7.5
純 損 益	2,910.8	1,995.5	915.3	45.9

### (2) 事業別決算状況

(単位：百万円)

区 分	純損益		累積欠損金	
		赤字事業数		累積欠損事業数
水 道	993.5	2	603.3	4
工業用水道	△11.7	2	0	0
下水道	公共下水	646.4	1	0
	特環下水	403.6	2	147.7
	農集	334.5	3	784.8
	漁集	12.2	0	0
	林集	3.0	2	2.5
	小規模	2.1	0	0
	特排	8.6	0	0
	下水道計	1,410.4	8	935.0
病 院	468.1	2	15,545.2	4
観光施設 (休養宿泊)	△134.7	2	1,236.5	2
電 気	185.4	0	0	0
合 計	2,910.8	16	18,320.0	15

※端数調整のため、内訳と計が合わない場合がある。

#### ア 収益的収支が黒字の事業数は31、赤字の事業数は16

- ・法適用企業47事業の収益的収支のうち31事業が黒字、16事業が赤字となっている。赤字事業の内訳は、水道事業2、工業用水道事業2、下水道事業8、病院事業2、観光施設事業2である。
- ・収益的収支の黒字額が最大であるのは、鳥取市公共下水道事業の4億73百万円。一方、赤字額が最大であるのは、湯梨浜町観光施設(宿泊休養)事業の△94百万円となっている。

#### イ 累積欠損金は183億20百万円(対前年度 +4億50百万円、2.5%の増)

- ・累積欠損金を有するのは15事業であり、その金額の内訳は、病院事業が155億45百万円(84.6%)、観光施設事業が12億36百万円(6.7%)、下水道事業が9億35百万円(5.1%)、水道事業が6億3百万円(3.3%)となっている。
- ・累積欠損金額が最大であるのは、鳥取市病院事業の104億円となっている。

#### ウ 企業債発行額は92億74百万円(対前年度 +22億40百万円、31.8%の増)

- ・企業債発行額の内訳は、下水道事業が61億45百万円(66.3%)、水道事業が26億65百万円(28.7%)、病院事業が4億63百万円(5.0%)となっている。
- ・企業債発行額が最大であるのは、米子市公共下水道事業の29億74百万円となっている。

#### エ 企業債残高は1,763億46百万円(対前年度 +43億5百万円、2.5%の増)

- ・企業債残高の内訳は、下水道事業が1,164億86百万円(66.1%)、水道事業が459億53百万円(26.1%)、病院事業が137億円(7.8%)、観光施設事業が2億7百万

円（0.1%）となっている。

- ・企業債残高が最大であるのは、鳥取市公共下水道事業の409億78百万円となっている。

**オ 一般会計からの繰入金は131億92百万円（対前年度 +5億89百万円、4.7%の増）**

- ・一般会計からの繰入金総額のうち、収益的収入への繰入金は100億37百万円、資本的収入への繰入金は40億21百万円となっている。
- ・繰入金の内訳は、下水道事業が79億52百万円（60.3%）、病院事業が34億56百万円（26.2%）、水道事業が15億86百万円（12.0%）、観光施設事業が1億98百万円（1.5%）となっている。
- ・繰入金のうち、基準外繰入金は33億65百万円（対前年度 +12億3百万円、55.7%の増）であり、そのうち、収益的収入への基準外繰入金は24億57百万円、資本的収入への基準外繰入金は12億8百万円となっている。
- ・基準外繰入金が最大であるのは、鳥取市上水道事業の6億36百万円となっている。

**カ 建設改良費は144億62百万円（対前年度 +3億824億百万円、35.9%の増）**

- ・建設改良費の内訳は、水道事業が56億54百万円（39.1%）、下水道事業が76億35百万円（52.8%）、病院事業が11億18百万円（7.7%）となっている。
- ・建設改良費が最大であるのは、米子市下水道（公共）事業の37億10百万円となっている。

**(3) 事業別決算概要**

区 分	事 業 別 決 算 概 要
水道事業 (14事業)	<ul style="list-style-type: none"> <li>・有収水量、給水収益ともに前年度と同水準。</li> <li>・有収水量の増加等に伴う給水収益の増が、施設更新に伴う工事費の増といった費用の増加を上回り、事業全体で黒字幅が拡大した。</li> <li>・純損益9億94百万円、対前年度+8百万円。</li> </ul>
工業用水道事業 (2事業)	<ul style="list-style-type: none"> <li>・米子市は令和元年度より唯一の給水先の給水を廃止している一方で、廃止後も維持管理を継続したことから、継続して赤字となった。</li> <li>・純損益△11.7百万円、対前年度△4百万円。</li> </ul>
下水道事業 (22事業)	<ul style="list-style-type: none"> <li>・令和2年度に倉吉市・伯耆町・日吉津村の下水道事業（8事業）が法適用したほか、農業集落排水事業における有収水量の増加に伴う収益増等により、黒字幅が拡大した。</li> <li>・純損益14億10百万円、対前年度+2億85百万円。</li> </ul>
病院事業 (6事業)	<ul style="list-style-type: none"> <li>・医業収益、医業費用ともに前年度に比して増加したが、新型コロナウイルス感染症対策に係る国・県の財政支援や診療単価の増額による収益の増が、会計年度任用職員の導入等の費用の増を上回り、黒字へ転化した。</li> <li>・純損益4億68百万円、対前年度+10億47百万円。</li> </ul>
休養宿泊事業 (2事業)	<ul style="list-style-type: none"> <li>・湯梨浜町宿泊休養事業は、コロナ禍による緊急事態宣言の発令等の影響を受け、営業収益が前年に比べ大幅減となったため、赤字幅が増大した。</li> <li>・純損益△1億35百万円、対前年度△99百万円。</li> </ul>
電気事業 (1事業)	<ul style="list-style-type: none"> <li>・北栄町は令和元年度に法非適用事業から法適用事業に移行しており、修繕費用が低く抑えられた事等により、前年度に比べ黒字幅が増大した。</li> <li>・純損益1億85百万円 対前年度+15百万円</li> </ul>

### 3 法非適用企業

#### (1) 決算総額

(単位：百万円)

区 分	令和2年度	令和元年度	前年度比較		
			増減額	増減率 (%)	
収益的 収支	収益的収入	7,877.9	10,041.4	△2,163.5	△21.5
	内) 他会計繰入金	3,608.0	5,187.8	△1,579.8	△30.5
	内) 基準外繰入金	256.5	308.1	△51.6	△16.7
	収益的支出	3,675.6	5,049.7	△1,374.1	△27.2
	収益的収支差引	4,202.3	4,991.7	△789.4	△15.8
資本的 収支	資本的収入	4,968.1	5,737.2	△769.1	△13.4
	内) 他会計繰入金	926.0	1,162.5	△236.5	△20.3
	内) 基準外繰入金	522.3	465.0	57.3	12.3
	資本的支出	8,228.4	10,354.1	△2,125.7	△20.5
	内) 建設改良費	3,258.8	3,624.4	△365.6	△10.1
資本的収支差引	△3,880.7	△4,616.9	736.2	15.9	
実質収支	△470.4	△601.0	130.6	21.7	
他会計繰入金合計	3,755.7	6,350.3	△2,594.6	△40.9	
内) 基準外繰入金	778.8	773.1	5.7	0.7	

#### (2) 事業別決算状況

(単位：百万円)

区 分	収益的収支差引		実質収支		
		赤字事業数		赤字事業数	
簡易水道	128.6	0	41.5	0	
電 気	128.3	0	23.8	0	
下水道	公共下水道	1,377.2	0	38.8	0
	特定環境保全公共下水道	747.1	0	20.3	0
	農業集落排水施設	801.3	0	37.9	0
	漁業集落排水施設	19.7	0	0	0
	林業集落排水施設	△0.1	1	0	0
	小規模集合排水処理施設	8.2	0	0	0
	特定地域生活排水処理施設	△3.9	1	0	0
	個別排水処理施設	1.0	0	0	0
	下水道計	2,950.4	2	97.0	0
市 場	52.4	0	15.3	0	
観光 施設	休養宿泊	0	0	0	0
	索 道	1.2	0	4.4	1
	そ の 他	△3.1	1	9.2	0
	観光施設計	△1.9	1	13.6	1
宅地 造成	臨海土地	0.0	0	0	0
	そ の 他	850.8	1	△31.8	1
	宅地造成計	850.8	1	△31.8	1
駐車場整備	20.2	1	△621.0	2	
介護サービス	74.0	0	0	0	
合 計	4,202.3	5	△461.6	4	

※計は四捨五入の関係で合わないことがある。

#### ア 収益的収支が黒字の事業数は70、赤字の事業数は5

- ・法非適用企業75事業の収益的収支のうち、70事業が黒字、5事業が赤字となっている。赤字事業の内訳は、下水道事業で2事業、観光事業で1事業、宅地造成事業で1事業、駐車場整備事業で1事業となっている。
- ・全体の収益的収支は42億2百万円の黒字（対前年度7億89百万円の減）となっており、赤字補てん的に行われる基準外繰入金を除いた実質的な収益的収支は39億46百万円の黒字（対前年度7億38百万円の減）となっている。
- ・収益的収支の黒字額は米子市宅地造成（その他造成）が最大で、6億66百万円。一方、赤字額は北栄町観光事業（その他観光）が最大で、△28百万円となっている。

#### イ 実質収支が黒字の事業数は71、赤字の事業数は4

- ・法非適用企業75事業の実質収支のうち、71事業が黒字、4事業が赤字となっている。赤字事業の内訳は、観光施設事業で1事業、宅地造成事業で1事業、駐車場整備事業で2事業となっている。
- ・実質収支の黒字額は八頭町水道事業（簡易水道）が最大で、41百万円。一方、赤字額は米子市駐車場整備事業が最大で、△5億52百万円となっている。

#### ウ 企業債発行額は22億71百万円（対前年度 △9億円、28.4%の減）

- ・企業債発行額の内訳は、下水道事業が20億89百万円（92.0%）で大部分を占め、次いで簡易水道事業が1億27百万円（5.6%）、観光施設事業が19百万円（0.8%）となっている。
- ・企業債発行額は境港市下水道事業（公共下水）が最大で、7億38百万円となっている。

#### エ 企業債残高は510億22百万円（対前年度 △273億57百万円、34.9%の減）

- ・企業債残高の内訳は、下水道事業が458億94百万円（90.0%）と大部分を占め、次いで簡易水道事業が22億61百万円（4.4%）、介護サービス事業が10億64百万円（2.1%）となっている。
- ・企業債残高は境港市下水道事業（公共下水）が最大で、114億21百万円となっている。

#### オ 一般会計からの繰入金は45億37百万円（対前年度 △18億14百万円、28.6%の減）

- ・一般会計からの繰入金総額のうち、収益的収支への繰入金は36億8百万円、資本的収支への繰入金は9億28百万円となっている。
- ・繰入金の主な内訳は、下水道事業が41億68百万円（91.9%）で大部分を占め、次いで観光施設事業が1億35百万円（3.0%）、簡易水道事業が1億15百万円（2.6%）となっている。
- ・繰入金のうち、基準外繰入金は7億79百万円（対前年度 6百万円、0.7%の増）であり、そのうち、収益的収入への基準外繰入金は2億57百万円、資本的収入への基準外繰入金は5億22百万円となっている。
- ・基準外繰入金は八頭町下水道事業（農業集落排水施設）が最大で、99百万円となっている。

#### カ 建設改良費は32億59百万円（対前年度 △3億66百万円、10.1%の減）

- ・建設改良費の内訳は、下水道事業が29億49百万円（90.5%）で大部分を占め、次いで簡易水道事業が2億33百万円（7.2%）、観光施設事業が27百万円（0.8%）となっている。
- ・建設改良費は境港市下水道事業（公共下水）が最大で、11億46百万円となっている。

(3) 事業別決算概要

区 分	事 業 別 決 算 概 要																																																																																																																																																									
簡易水道事業 (5事業)	<ul style="list-style-type: none"> <li>・収益的収支及び実質収支が全事業において黒字であり、収益的収支は全体で1億29百万円の黒字(対前年度23百万円の減)となった。また、実質収支は全体で41百万円の黒字(対前年度19百万円の増)である。</li> <li>・基準外繰入金総額は53百万円(対前年度23百万円の減)であり、4団体で行われている。</li> <li>・建設改良費は2億33百万円(対前年度10百万円の減)となっている。</li> <li>・令和2年度に倉吉市が会計統合したため、全体で5事業となっている。</li> </ul>																																																																																																																																																									
電気事業 (5事業)	<ul style="list-style-type: none"> <li>・収益的収支は全事業において黒字であり、全体で1億28百万円の黒字(対前年度14百万円の増)となった。実質収支も全事業において黒字であり、全体で24百万円の黒字(対前年度18百万円の増)である。</li> </ul>																																																																																																																																																									
下水道事業 (36事業)	<ul style="list-style-type: none"> <li>・収益的収支は全36事業のうち2事業において赤字であるが、全体では29億50百万円の黒字(対前年度13億68百万円の減)となった。</li> <li>・実質収支は2事業を除いて黒字であり、全体で97百万円の黒字(対前年度54百万円の減)となった。</li> <li>・建設改良費は29億49百万円(対前年度28百万円の減)であり、基準外繰入金総額は4億73百万円(対前年度53百万円の減)となっている。</li> <li>・令和2年度に倉吉市(公共下水道、特定環境保全公共下水道、農業集落排水施設、林業集落排水施設)、日吉津村(公共下水道)及び伯耆町(特定環境保全公共下水道、農業集落排水施設、小規模排水処理施設)が法適化したため、全体で36事業となっている。</li> </ul> <p style="text-align: center;">(参考) 各団体の下水道事業の実質収支と基準外繰入金額</p> <p style="text-align: right;">(単位: 百万円、%)</p> <table border="1" style="width: 100%; border-collapse: collapse;"> <thead> <tr> <th rowspan="2"></th> <th colspan="3">実質収支</th> <th colspan="3">基準外繰入金</th> </tr> <tr> <th>R2年度</th> <th>R1年度</th> <th>増減率</th> <th>R2年度</th> <th>R1年度</th> <th>増減率</th> </tr> </thead> <tbody> <tr><td>鳥取市</td><td></td><td></td><td></td><td></td><td></td><td></td></tr> <tr><td>米子市</td><td></td><td></td><td></td><td></td><td></td><td></td></tr> <tr><td>倉吉市</td><td></td><td>26.7</td><td></td><td></td><td>69.7</td><td></td></tr> <tr><td>境港市</td><td>0.0</td><td>0.0</td><td>-</td><td>46.6</td><td>25.5</td><td>82.0</td></tr> <tr><td>岩美町</td><td>0.0</td><td>0.0</td><td>-</td><td>1.5</td><td>1.4</td><td>7.1</td></tr> <tr><td>若桜町</td><td>0.0</td><td>0.0</td><td>-</td><td>23.0</td><td>12.8</td><td>79.7</td></tr> <tr><td>智頭町</td><td>4.4</td><td>1.8</td><td>144.4</td><td>54.6</td><td>60.5</td><td>△ 9.8</td></tr> <tr><td>八頭町</td><td>65.4</td><td>61.3</td><td>6.7</td><td>115.1</td><td>114.8</td><td>0.3</td></tr> <tr><td>三朝町</td><td>13.1</td><td>13.1</td><td>0.4</td><td>26.1</td><td>8.5</td><td>207.1</td></tr> <tr><td>湯梨浜町</td><td>0.0</td><td>0.0</td><td>-</td><td>97.8</td><td>103.9</td><td>△ 5.9</td></tr> <tr><td>琴浦町</td><td>13.4</td><td>8.0</td><td>67.5</td><td>37.6</td><td>32.7</td><td>15.0</td></tr> <tr><td>北栄町</td><td>0.0</td><td>0.0</td><td>-</td><td>1.7</td><td>1.9</td><td>△ 10.5</td></tr> <tr><td>日吉津村</td><td></td><td>16.5</td><td></td><td></td><td>0.0</td><td></td></tr> <tr><td>大山町</td><td>0.4</td><td>0.1</td><td>75.0</td><td>23.4</td><td>31.7</td><td>△ 26.2</td></tr> <tr><td>南部町</td><td>0.2</td><td>0.4</td><td>△ 50.0</td><td>17.2</td><td>33.3</td><td>△ 48.3</td></tr> <tr><td>伯耆町</td><td>0.0</td><td>22.8</td><td>△ 100.0</td><td>12.3</td><td>13.0</td><td>△ 5.4</td></tr> <tr><td>日南町</td><td></td><td></td><td></td><td></td><td></td><td></td></tr> <tr><td>日野町</td><td>0.0</td><td>0.0</td><td>-</td><td>16.3</td><td>16.4</td><td>△ 0.6</td></tr> <tr><td>江府町</td><td></td><td></td><td></td><td></td><td></td><td></td></tr> <tr> <td>合計</td> <td>97.0</td> <td>150.7</td> <td>△ 35.6</td> <td>473.3</td> <td>526.0</td> <td>△ 10.0</td> </tr> </tbody> </table> <p>※計は四捨五入の関係で合わないことがある。</p>		実質収支			基準外繰入金			R2年度	R1年度	増減率	R2年度	R1年度	増減率	鳥取市							米子市							倉吉市		26.7			69.7		境港市	0.0	0.0	-	46.6	25.5	82.0	岩美町	0.0	0.0	-	1.5	1.4	7.1	若桜町	0.0	0.0	-	23.0	12.8	79.7	智頭町	4.4	1.8	144.4	54.6	60.5	△ 9.8	八頭町	65.4	61.3	6.7	115.1	114.8	0.3	三朝町	13.1	13.1	0.4	26.1	8.5	207.1	湯梨浜町	0.0	0.0	-	97.8	103.9	△ 5.9	琴浦町	13.4	8.0	67.5	37.6	32.7	15.0	北栄町	0.0	0.0	-	1.7	1.9	△ 10.5	日吉津村		16.5			0.0		大山町	0.4	0.1	75.0	23.4	31.7	△ 26.2	南部町	0.2	0.4	△ 50.0	17.2	33.3	△ 48.3	伯耆町	0.0	22.8	△ 100.0	12.3	13.0	△ 5.4	日南町							日野町	0.0	0.0	-	16.3	16.4	△ 0.6	江府町							合計	97.0	150.7	△ 35.6	473.3	526.0	△ 10.0
	実質収支			基準外繰入金																																																																																																																																																						
	R2年度	R1年度	増減率	R2年度	R1年度	増減率																																																																																																																																																				
鳥取市																																																																																																																																																										
米子市																																																																																																																																																										
倉吉市		26.7			69.7																																																																																																																																																					
境港市	0.0	0.0	-	46.6	25.5	82.0																																																																																																																																																				
岩美町	0.0	0.0	-	1.5	1.4	7.1																																																																																																																																																				
若桜町	0.0	0.0	-	23.0	12.8	79.7																																																																																																																																																				
智頭町	4.4	1.8	144.4	54.6	60.5	△ 9.8																																																																																																																																																				
八頭町	65.4	61.3	6.7	115.1	114.8	0.3																																																																																																																																																				
三朝町	13.1	13.1	0.4	26.1	8.5	207.1																																																																																																																																																				
湯梨浜町	0.0	0.0	-	97.8	103.9	△ 5.9																																																																																																																																																				
琴浦町	13.4	8.0	67.5	37.6	32.7	15.0																																																																																																																																																				
北栄町	0.0	0.0	-	1.7	1.9	△ 10.5																																																																																																																																																				
日吉津村		16.5			0.0																																																																																																																																																					
大山町	0.4	0.1	75.0	23.4	31.7	△ 26.2																																																																																																																																																				
南部町	0.2	0.4	△ 50.0	17.2	33.3	△ 48.3																																																																																																																																																				
伯耆町	0.0	22.8	△ 100.0	12.3	13.0	△ 5.4																																																																																																																																																				
日南町																																																																																																																																																										
日野町	0.0	0.0	-	16.3	16.4	△ 0.6																																																																																																																																																				
江府町																																																																																																																																																										
合計	97.0	150.7	△ 35.6	473.3	526.0	△ 10.0																																																																																																																																																				

<p>市場事業 (2事業)</p>	<ul style="list-style-type: none"> <li>・収益的収支は全事業において黒字であり、全体では52百万円の黒字（対前年度増減なし）となった。</li> <li>・実質収支も全事業において黒字であり、全体では15百万円の黒字（対前年度5百万円の増）となった。</li> </ul>
<p>観光施設事業 (12事業)</p>	<ul style="list-style-type: none"> <li>・収益的収支はその他観光事業で1事業が赤字であり、観光施設事業全体では2百万円の赤字（対前年度1億6百万円の減）となった。</li> <li>・実質収支は索道事業で1事業が赤字であるが、全体では5百万円の黒字（対前年度21百万円の減）となっている。</li> <li>・建設改良費は27百万円（対前年度9百万円の増）となり、基準外繰入金総額は1億35百万円（対前年度33百万円の増）となった。</li> </ul>
<p>宅地造成事業 (7事業)</p>	<ul style="list-style-type: none"> <li>・収益的収支は1事業を除いて黒字であり、全体では8億51百万円の黒字（対前年度7億7百万円の増）となった。</li> <li>・実質収支はその他事業で1事業が赤字であり、全体では32百万円の赤字（対前年度赤字1億58百万円の減）となった。</li> <li>・基準外繰入金総額は44百万円（対前年度42百万円の増）となっている。</li> </ul>
<p>駐車場整備事業 (3事業)</p>	<ul style="list-style-type: none"> <li>・収益的収支は1事業を除いて黒字であり、全体では20百万円の黒字（対前年度14百万円減）となった。</li> <li>・実質収支は2事業が赤字であり、全体では6億21百万円の赤字（対前年度赤字額5百万円の減）となった。</li> <li>・実質収支が赤字である2事業については、起債償還を含めた経費を料金収入で賄えない状況が継続しており、料金改定を含めた経営改善策を検討中である。</li> <li>・基準外繰入金総額は3百万円（対前年度増減なし）となっている。</li> </ul>
<p>介護サービス事業 (5事業)</p>	<ul style="list-style-type: none"> <li>・収益的収支は全事業において黒字であり、全体では74百万円の黒字（対前年度0.5百万円減）となった。実質収支も全事業において黒字であり、全体では0百万円（前年度増減なし）となった。</li> <li>・基準外繰入金総額は70百万円（対前年度6百万円の増）となっている。</li> </ul>



## 〈 用語解説 〉

### 1 法適用企業、法非適用企業

- ・ 公営企業とは、地方公共団体の行う事業のうち、主としてその経費を当該事業の経営に伴う収入をもって充てるものである。
- ・ このうち、地方公営企業法により当然に同法の適用を受ける事業（上水道事業、工業用水道事業等）、同法の財務規定の適用を受ける事業（病院事業）、市町村で条例を設けることにより同法の適用を受ける事業（観光事業等）の法適用企業及び同法を義務的には適用しない法非適用企業（簡易水道事業、下水道事業等）がある。
- ・ 法適用企業は、普通会計の会計手法である官庁会計とは異なり、企業会計（発生主義、複式簿記等）で処理され、一方、法非適用企業では官庁会計で処理されている。
- ・ 地方公営企業法全部適用事業（上水道事業、工業用水道事業等）は、会計処理方式のほか、管理組織、職員の身分取扱い等についても当然に同法の適用を受け、受益者負担の原則のもとに企業として能率的に運営されることが求められている。

### 2 収益的収支

- ・ 公営企業の一事業年度の経営活動に伴い発生したすべての収入とそれに対応するすべての支出。

### 3 資本的収支

- ・ 公営企業の将来の経営活動に備えて行う建設改良及び建設改良に係る企業債償還金などの支出、並びにその財源となる収入。

### 4 純損失 収益的収支（損益計算）において、費用が収益を上回る金額。

### 5 累積欠損金 2以上の会計年度における赤字額の累積額。

### 6 繰入金

- ・ 公営企業の目的とされる事業の遂行に必要な財源に対して、必要により一般会計から繰入れられた資金。

### 7 基準外繰入金

- ・ 一般会計が公営企業会計に対して本来負担（繰出）すべき経費について、国が示す基本的な考え方を「繰出基準」という。一般会計が負担すべき経費とは、公営企業の経営に伴う収入をもって充てるのが適当でない、あるいは客観的に充てるのが困難なものをいう。
- ・ 地方公営企業は一般会計が負担すべきこととされる経費以外の経費については、その経営に伴う収入をもって充てなければならない。つまり独立採算制により運営されている。
- ・ 基準外繰入金とは、繰出基準に基づかない繰入金額。

### 8 建設改良費 公営企業の固定資産の新規取得又は増改築等に要する経費。

### 9 実質収支

- ・ 法非適用事業会計において、当該年度に属すべき収入と支出との実質的な差額であり、歳入歳出差引額（形式収支）から翌年度へ繰り越すべき財源を控除した額。
- ・ 実質収支の赤字額は、法適用事業会計における累積欠損金に相当する。

<公営企業会計の位置付け>

	会計区分	会計の種類	各会計の説明
地方公共団体の会計	一般会計	普通会計	<ul style="list-style-type: none"> <li>・地方公共団体の会計の中心をなすもの。</li> <li>・地方公共団体の行政運営の基本的な経費を網羅して計上している会計。</li> <li>・特別会計で計上される以外のすべての経理を一般会計で処理しなければならない。 (民生費、農林水産業費、土木費、教育費 等)</li> </ul>
			<ul style="list-style-type: none"> <li>・特別会計の設置が法令上義務づけられているもの。 (国民健康保険事業特別会計、後期高齢者医療事業特別会計等)</li> <li>・その他に市町村の条例の制定によって設置するもの。</li> </ul>
	特別会計	公営企業会計	<ul style="list-style-type: none"> <li>・地方公営企業法の適用が義務付けられた事業又は条例による同法の適用事業 (上水道事業、工業用水道事業、病院事業、休養宿泊事業等)</li> </ul>
			<ul style="list-style-type: none"> <li>・地方公営企業法の適用が義務付けられていない事業 ※条例により任意に同法を適用することは可能 (簡易水道事業、下水道事業、市場事業、宅地造成事業、駐車場事業等)</li> </ul>

<法適用企業会計の特徴>

1 現金主義ではなく発生主義である

- ・普通会計では、現金の収入及び支出の事実に基づいて経理処理されるのに対し、公営企業会計では現金の収支の有無にかかわらず経済活動の発生という事実に基づき経理する。

2 期間計算（費用配分）という概念がある

- ・現金支出のうち、その年度の収益の獲得に役立ったと考えられる部分だけがその年度の費用として認められ、翌年度以降の収益に見合う部分は資産として繰り延べられる。(減価償却費等)

3 収益的収支と資本的収支がある

- ・普通会計では全ての収入と支出を一括して差引き、剰余金を計算するが、公営企業会計では当年度の損益取引に基づくもの(収益的収支)と、投下資本の増減に関する取引に基づくもの(資本的収支)とに区分される。

<法非適用企業会計の特徴>

- ・普通会計と同様の会計処理である。
- ・法非適用事業の会計は普通会計と同様に地方自治法に基づく会計処理である。
- ・現金による収入または支出を基準としており資産等の概念はない。

令和2年度地方公営企業決算状況（法適用事業）

（単位：千円、％）

区分 団体名	収 益 的 収 入 及 び 支 出																		
	総 収 益			う ち 繰 入 金					総 費 用			純 損 益			累 積 欠 損 金				
	R2年度	R元年度	増減率	R2年度	(基準内)	(基準外)	R元年度	増減率	R2年度	R元年度	増減率	R2年度	R元年度	差引額	R2年度	R元年度	増減率		
水	鳥取市	4,850,769	4,830,693	0.4	591,702	51,372	540,330	627,632	△ 5.7	4,530,828	4,503,851	0.6	319,941	326,842	△ 6,901	0	0	-	
	米子市	3,505,261	3,405,055	2.9	31,763	11,627	20,136	13,635	133.0	3,098,481	2,885,138	7.4	406,780	519,917	△ 113,137	0	0	-	
	倉吉市	854,781	794,293	7.6	54,690	3,830	50,860	4,551	1,101.7	761,155	742,219	2.6	93,626	52,074	41,552	0	0	-	
	岩美町	236,372	234,784	0.7	6,959	3,718	3,241	6,937	0.3	222,087	234,113	△ 5.1	14,285	671	13,614	0	0	-	
	智頭町	79,058	77,108	2.5	415	0	415	0	-	74,432	66,033	12.7	4,626	11,075	△ 6,449	0	0	-	
	三朝町	104,801	112,868	△ 7.1	4,470	0	4,470	0	-	103,685	96,939	7.0	1,116	15,929	△ 14,813	0	0	-	
	湯梨浜町	213,046	224,913	△ 5.3	7,215	6,865	350	12,200	△ 40.9	196,553	209,197	△ 6.0	16,493	15,716	777	0	0	-	
	琴浦町	312,502	307,129	1.7	3,289	3,289	0	2,417	36.1	241,821	262,496	△ 7.9	70,681	44,633	26,048	0	0	-	
	北栄町	265,661	259,786	2.3	26,558	3,045	23,513	4,524	487.0	196,811	205,172	△ 4.1	68,850	54,614	14,236	0	0	-	
	大山町	287,642	282,410	1.9	9,217	7,176	2,041	9,657	△ 4.6	258,143	275,195	△ 6.2	29,499	7,215	22,284	12,449	41,948	△ 70.3	
	南部町	201,447	185,175	8.8	18,399	2,730	15,669	7,312	151.6	190,159	199,480	△ 4.7	11,288	△ 14,305	25,593	179,670	190,958	△ 5.9	
	伯耆町	227,740	241,293	△ 5.6	34,263	14,515	19,748	22,241	54.1	262,998	278,346	△ 5.5	△ 35,258	△ 37,053	1,795	301,223	265,965	13.3	
	日南町	172,496	167,676	2.9	45,080	45,080	0	43,247	4.2	136,508	149,266	△ 8.5	35,988	18,410	17,578	0	0	-	
	江府町	65,472	98,419	△ 33.5	23,305	5,258	18,047	47,020	△ 50.4	109,916	128,744	△ 14.6	△ 44,444	△ 30,325	△ 14,119	109,997	65,553	67.8	
	小計	11,377,048	11,221,602	1.4	857,325	158,505	698,820	801,373	7.0	10,383,577	10,236,189	1.4	993,471	985,413	8,058	603,339	564,424	6.9	
工水 業用道	鳥取市	1,865	1,851	0.8	0	0	0	0	-	4,565	4,350	4.9	△ 2,700	△ 2,499	△ 201	0	0	-	
	米子市	1,895	8,486	△ 77.7	0	0	0	0	-	10,878	13,744	△ 20.9	△ 8,983	△ 5,258	△ 3,725	0	0	-	
	小計	3,760	10,337	△ 63.6	0	0	0	0	-	15,443	18,094	△ 14.7	△ 11,683	△ 7,757	△ 3,926	0	0	-	
下 水 道	公下 共水	鳥取市	6,039,545	6,441,857	△ 6.2	1,562,469	1,414,406	148,063	1,915,963	△ 18.4	5,566,111	5,688,438	△ 2.2	473,434	753,419	△ 279,985	0	0	-
		米子市	4,741,421	4,872,718	△ 2.7	1,361,613	924,756	436,857	1,328,603	2.5	4,577,418	4,734,390	△ 3.3	164,003	138,328	25,675	0	0	-
		倉吉市	1,786,661		-	550,669	397,716	152,953		-	1,790,968		-	△ 4,307	0	△ 4,307	0		-
		日吉津村	152,836		-	45,748	45,748	0		-	139,615		-	13,221	0	13,221	0		-
		小計	12,720,463	11,314,575	12.4	3,520,499	2,782,626	737,873	3,244,566	8.5	12,074,112	10,422,828	15.8	646,351	891,747	△ 245,396	0	0	-
	特下 環水	鳥取市	821,451	859,521	△ 4.4	364,410	362,815	1,595	358,270	1.7	740,905	786,895	△ 5.8	80,546	72,626	7,920	0	0	-
		倉吉市	142,129		-	55,303	46,445	8,858		-	143,201		-	△ 1,072	0	△ 1,072	0		-
		北栄町	1,130,241	1,146,461	△ 1.4	673,457	152,386	521,071	688,001	△ 2.1	818,067	865,640	△ 5.5	312,174	280,821	31,353	0	0	-
		伯耆町	275,707		-	90,397	61,252	29,145		-	258,987		-	16,720	0	16,720	0		-
		江府町	90,013	54,565	65.0	33,671	24,636	9,035	22,259	51.3	94,794	58,256	62.7	△ 4,781	△ 3,691	△ 1,090	147,722	142,941	3.3
	小計	2,459,541	2,060,547	19.4	1,217,238	647,534	569,704	1,068,530	13.9	2,055,954	1,710,791	20.2	403,587	349,756	53,831	147,722	142,941	3.3	
	農 集	鳥取市	2,165,526	2,208,059	△ 1.9	1,217,528	1,036,956	180,572	1,225,310	△ 0.6	1,926,673	1,995,293	△ 3.4	238,853	212,766	26,087	0	0	-
		米子市	707,765	643,549	10.0	290,524	185,110	105,414	267,284	8.7	611,321	652,513	△ 6.3	96,444	△ 8,964	105,408	0	63,279	△ 100.0
		倉吉市	528,242		-	273,770	225,097	48,673		-	528,743		-	△ 501	0	△ 501	708,237		-
		伯耆町	280,736		-	90,884	78,216	12,668		-	284,241		-	△ 3,505	0	△ 3,505	3,505		-
		日南町	133,214	135,883	△ 2.0	63,527	51,616	11,911	63,204	0.5	115,745	126,609	△ 8.6	17,469	9,274	8,195	0	0	-
		江府町	74,309	108,967	△ 31.8	42,812	29,596	13,216	50,010	△ 14.4	88,569	121,202	△ 26.9	△ 14,260	△ 12,235	△ 2,025	73,009	58,749	24.3
		小計	3,889,792	3,096,458	25.6	1,979,045	1,606,591	372,454	1,605,808	23.2	3,555,292	2,895,617	22.8	334,500	200,841	133,659	784,751	122,028	543.1
	漁 集	鳥取市	52,617	53,934	△ 2.4	21,497	21,149	348	22,608	△ 4.9	40,452	42,299	△ 4.4	12,165	11,635	530	0	0	-
		小計	52,617	53,934	△ 2.4	21,497	21,149	348	22,608	△ 4.9	40,452	42,299	△ 4.4	12,165	11,635	530	0	0	-
	林 集	鳥取市	7,997	8,034	△ 0.5	6,248	3,099	3,149	6,247	0.0	4,805	4,848	△ 0.9	3,192	3,186	6	0	0	-
		倉吉市	2,155		-	1,217	753	464		-	2,172		-	△ 17	0	△ 17	0		-
		江府町	5,749	5,393	6.6	3,181	2,082	1,099	2,800	13.6	5,945	5,400	10.1	△ 196	△ 7	△ 189	2,453	2,257	8.7
	小計	15,901	13,427	18.4	10,646	5,934	4,712	9,047	17.7	12,922	10,248	26.1	2,979	3,179	△ 200	2,453	2,257	8.7	
	小規 模	鳥取市	6,730	6,238	7.9	4,935	4,488	447	4,802	2.8	6,577	6,141	7.1	153	97	56	0	0	-
		伯耆町	25,890		-	2,565	2,565	0		-	23,987		-	1,903	0	1,903	0		-
	小計	32,620	6,238	422.9	7,500	7,053	447	4,802	56.2	30,564	6,141	397.7	2,056	97	1,959	0	0	-	
	特 排	日南町	45,048	48,164	△ 6.5	350	350	0	486	△ 28.0	36,470	43,390	△ 15.9	8,578	4,774	3,804	0	0	-
		小計	45,048	48,164	△ 6.5	350	350	0	486	△ 28.0	36,470	43,390	△ 15.9	8,578	4,774	3,804	0	0	-

令和2年度地方公営企業決算状況（法適用事業）

（単位：千円、％）

区分 団体名		収 益 的 収 入 及 び 支 出																
		総 収 益			う ち 繰 入 金					総 費 用			純 損 益			累 積 欠 損 金		
		R2年度	R元年度	増減率	R2年度	(基準内)	(基準外)	R元年度	増減率	R2年度	R元年度	増減率	R2年度	R元年度	差引額	R2年度	R元年度	増減率
病 院	鳥取市	8,664,415	7,335,401	18.1	684,242	682,444	1,798	660,327	3.6	8,335,741	8,065,544	3.4	328,674	△ 730,143	1,058,817	10,399,751	10,728,425	△ 3.1
	岩美町	2,045,706	2,005,034	2.0	266,912	240,339	26,573	268,486	△ 0.6	2,047,596	2,017,347	1.5	△ 1,890	△ 12,313	10,423	1,074,193	1,072,303	0.2
	智頭町	1,841,761	1,872,503	△ 1.6	306,072	306,072	0	305,739	0.1	1,813,296	1,744,774	3.9	28,465	127,729	△ 99,264	2,980,376	3,008,841	△ 0.9
	南部町	2,351,834	2,312,320	1.7	427,971	396,807	31,164	424,948	0.7	2,360,078	2,323,475	1.6	△ 8,244	△ 11,155	2,911	1,090,888	1,082,645	0.8
	日南町	1,162,516	1,117,826	4.0	356,052	356,052	0	348,213	2.3	1,159,840	1,124,483	3.1	2,676	△ 6,657	9,333	0	0	-
	日野病院組合	1,959,110	1,849,399	5.9	368,648	368,189	459	358,135	2.9	1,840,664	1,795,635	2.5	118,446	53,764	64,682	0	0	-
	小計	18,025,342	16,492,483	9.3	2,409,897	2,349,903	59,994	2,365,848	1.9	17,557,215	17,071,258	2.8	468,127	△ 578,775	1,046,902	15,545,208	15,892,214	△ 2.2
観 光 施 設	休養宿泊																	
	三朝町	24,539	20,006	22.7	11,356	0	11,356	0	-	64,362	53,840	19.5	△ 39,823	△ 33,834	△ 5,989	1,184,923	1,145,100	3.5
	湯梨浜町	83,491	246,143	△ 66.1	1,783	540	1,243	419	325.5	178,412	247,707	△ 28.0	△ 94,921	△ 1,564	△ 93,357	51,539	0	-
小計	108,030	266,149	△ 59.4	13,139	540	12,599	419	3,035.8	242,774	301,547	△ 19.5	△ 134,744	△ 35,398	△ 99,346	1,236,462	1,145,100	8.0	
電 気	北栄町	469,801	465,699	0.9	0	0	0	0	-	284,421	295,704	△ 3.8	185,380	169,995	15,385	0	0	-
	小計	469,801	465,699	0.9	0	0	0	0	-	284,421	295,704	△ 3.8	185,380	169,995	15,385	0	0	-
合 計		49,199,963	45,049,613	9.2	10,037,136	7,580,185	2,456,951	9,123,487	10.0	46,289,196	43,054,106	7.5	2,910,767	1,995,507	915,260	18,319,935	17,868,964	2.5

(単位：千円、%)

区分	資本的収入及び支出																		
	資本的収入			うち繰入金				資本的支出			うち建設改良費			収支差引					
	R2年度	R元年度	増減率	R2年度	(基準内)	(基準外)	R元年度	増減率	R2年度	R元年度	増減率	R2年度	R元年度	増減率	R2年度	R元年度	差引額		
水	鳥取市	1,440,998	1,561,288	△ 7.7	407,853	231,091	176,762	378,822	7.7	3,685,557	4,060,476	△ 9.2	2,410,621	2,856,411	△ 15.6	△ 2,244,559	△ 2,499,188	254,629	
	米子市	1,058,299	478,170	121.3	9,584	9,584	0	6,790	41.1	2,337,286	1,686,791	38.6	1,784,425	1,189,284	50.0	△ 1,278,987	△ 1,208,621	△ 70,366	
	倉吉市	339,400	189,808	78.8	21,500	15,646	5,854	12,680	69.6	690,576	429,486	60.8	454,219	256,009	77.4	△ 351,176	△ 239,678	△ 111,498	
	岩美町	134,695	76,139	76.9	21,395	20,330	1,065	17,525	22.1	242,276	178,759	35.5	121,499	61,981	96.0	△ 107,581	△ 102,620	△ 4,961	
	智頭町	0	0	-	0	0	0	0	-	11,695	29,478	△ 60.3	3,290	20,764	△ 84.2	△ 11,695	△ 29,478	17,783	
	三朝町	93,100	206,100	△ 54.8	0	0	0	0	-	96,446	214,271	△ 55.0	93,454	211,340	△ 55.8	△ 3,346	△ 8,171	4,825	
	湯梨浜町	7,054	30,219	△ 76.7	7,054	7,054	0	0	-	104,816	100,104	4.7	69,529	65,059	6.9	△ 97,762	△ 69,885	△ 27,877	
	琴浦町	132,890	72,993	82.1	704	704	0	8,769	△ 92.0	302,394	216,904	39.4	186,858	104,541	78.7	△ 169,504	△ 143,911	△ 25,593	
	北栄町	4,994	78,378	△ 93.6	0	0	0	0	-	106,595	227,220	△ 53.1	42,065	155,567	△ 73.0	△ 101,601	△ 148,842	47,241	
	大山町	87,063	65,159	33.6	21,628	20,426	1,202	21,112	2.4	177,168	165,945	6.8	72,048	61,110	17.9	△ 90,105	△ 100,786	10,681	
	南部町	48,506	41,173	17.8	14,518	14,518	0	14,850	△ 2.2	145,970	128,566	13.5	45,449	28,422	59.9	△ 97,464	△ 87,393	△ 10,071	
	伯耆町	246,748	258,707	△ 4.6	167,848	36,454	131,394	195,607	△ 14.2	350,905	368,186	△ 4.7	259,919	258,098	0.7	△ 104,157	△ 109,479	5,322	
	日南町	12,426	0	-	0	0	0	0	-	80,144	69,645	15.1	10,949	3,540	209.3	△ 67,718	△ 69,645	1,927	
	江府町	141,952	59,325	139.3	56,562	22,760	33,802	53,605	5.5	161,017	86,364	86.4	100,174	30,981	223.3	△ 19,065	△ 27,039	7,974	
	小計	3,748,125	3,117,459	20.2	728,646	378,567	350,079	709,760	2.7	8,492,845	7,962,195	6.7	5,654,499	5,303,107	6.6	△ 4,744,720	△ 4,844,736	100,016	
工業用水	鳥取市	0	0	-	0	0	0	0	-	990	0	-	990	0	-	△ 990	0	△ 990	
	米子市	0	0	-	0	0	0	0	-	0	0	-	0	0	-	0	0	0	
	小計	0	0	-	0	0	0	0	-	990	0	-	990	0	-	△ 990	0	△ 990	
下水道	公下共水	鳥取市	3,517,184	2,837,182	24.0	675,276	631,448	43,828	671,454	0.6	5,760,585	4,973,980	15.8	2,831,813	2,085,847	35.8	△ 2,243,401	△ 2,136,798	△ 106,603
		米子市	4,650,604	3,586,165	29.7	283,429	283,429	0	283,429	0.0	6,240,417	4,992,536	25.0	3,709,862	2,463,112	50.6	△ 1,589,813	△ 1,406,371	△ 183,442
		倉吉市	1,044,762		-	225,046	0	225,046		-	1,648,232		-	420,883		-	△ 603,470	0	△ 603,470
		日吉津村	2,141		-	341	341	0		-	41,538		-	495		-	△ 39,397	0	△ 39,397
		小計	9,214,691	6,423,347	43.5	1,184,092	915,218	268,874	954,883	24.0	13,690,772	9,966,516	37.4	6,963,053	4,548,959	53.1	△ 4,476,081	△ 3,543,169	△ 932,912
	特下環水	鳥取市	219,639	176,616	24.4	74,135	74,135	0	70,419	5.3	527,319	466,238	13.1	50,910	0	-	△ 307,680	△ 289,622	△ 18,058
		倉吉市	87,941		-	36,985	0	36,985		-	147,829		-	23,514		-	△ 59,888	0	△ 59,888
		北栄町	313,582	310,139	1.1	222,758	147,693	75,065	226,337	△ 1.6	911,683	844,829	7.9	166,707	92,387	80.4	△ 598,101	△ 534,690	△ 63,411
		伯耆町	23,837		-	23,837	0	23,837		-	99,722		-	0		-	△ 75,885	0	△ 75,885
		江府町	57,200	67,812	△ 15.6	14,430	4,577	9,853	27,314	△ 47.2	75,250	81,200	△ 7.3	3,687	29,719	△ 87.6	△ 18,050	△ 13,388	△ 4,662
	小計	702,199	554,567	26.6	372,145	226,405	145,740	324,070	14.8	1,761,803	1,392,267	26.5	244,818	122,106	100.5	△ 1,059,604	△ 837,700	△ 221,904	
	農集	鳥取市	838,821	696,575	20.4	228,699	228,699	0	260,851	△ 12.3	1,631,123	1,544,743	5.6	270,411	200,363	35.0	△ 792,302	△ 848,168	55,866
		米子市	269,399	236,384	14.0	20,709	20,709	0	21,036	△ 1.6	449,780	419,514	7.2	19,305	7,351	162.6	△ 180,381	△ 183,130	2,749
		倉吉市	256,277		-	79,265	0	79,265		-	439,661		-	40,377		-	△ 183,384	0	△ 183,384
		伯耆町	153,111		-	75,228	14,392	60,836		-	204,139		-	78,018		-	△ 51,028	0	△ 51,028
		日南町	16,091	3,700	334.9	0	0	0	0	-	75,235	64,305	17.0	11,058	3,700	198.9	△ 59,144	△ 60,605	1,461
		江府町	65,752	90,493	△ 27.3	41,382	14,272	27,110	43,193	△ 4.2	81,846	117,236	△ 30.2	0	9,238	△ 100.0	△ 16,094	△ 26,743	10,649
		小計	1,599,451	1,027,152	55.7	445,283	278,072	167,211	325,080	37.0	2,881,784	2,145,798	34.3	419,169	220,652	90.0	△ 1,282,333	△ 1,118,646	△ 163,687
	漁集	鳥取市	554	504	9.9	554	554	0	504	9.9	25,256	24,218	4.3	0	0	-	△ 24,702	△ 23,714	△ 988
小計		554	504	9.9	554	554	0	504	9.9	25,256	24,218	4.3	0	0	-	△ 24,702	△ 23,714	△ 988	
林集	鳥取市	25	21	19.0	25	25	0	21	19.0	4,234	4,138	2.3	0	0	-	△ 4,209	△ 4,117	△ 92	
	倉吉市	890		-	890	0	890		-	1,455		-	0		-	△ 565	0	△ 565	
	江府町	2,582	2,297	12.4	2,582	119	2,463	2,297	12.4	3,890	3,701	5.1	676	484	39.7	△ 1,308	△ 1,404	96	
小計	3,497	2,318	50.9	3,497	144	3,353	2,318	50.9	9,579	7,839	22.2	676	484	39.7	△ 6,082	△ 5,521	△ 561		
小規模	鳥取市	1,305	1,275	2.4	1,305	1,305	0	1,275	2.4	3,168	3,108	1.9	0	0	-	△ 1,863	△ 1,833	△ 30	
	伯耆町	42,381		-	42,381	1,928	40,453		-	44,310		-	0		-	△ 1,929	0	△ 1,929	
	小計	43,686	1,275	3,326.4	43,686	3,233	40,453	1,275	3,326.4	47,478	3,108	1,427.6	0	0	-	△ 3,792	△ 1,833	△ 1,959	
特排	日南町	20,783	17,192	20.9	12,880	12,880	0	14,472	△ 11.0	20,783	17,192	20.9	8,163	2,892	182.3	0	0	0	
	小計	20,783	17,192	20.9	12,880	12,880	0	14,472	△ 11.0	20,783	17,192	20.9	8,163	2,892	182.3	0	0	0	

区分 団体名		資 本 的 収 入 及 び 支 出																	
		資本的収入			う ち 繰 入 金				資 本 的 支 出			う ち 建 設 改 良 費			収 支 差 引				
		R2年度	R元年度	増減率	R2年度	(基準内)	(基準外)	R元年度	増減率	R2年度	R元年度	増減率	R2年度	R元年度	増減率	R2年度	R元年度	差引額	
病 院	鳥 取 市	1,048,062	795,363	31.8	679,706	645,267	34,439	654,763	3.8	1,430,785	1,148,948	24.5	378,642	156,193	142.4	△ 382,723	△ 353,585	△ 29,138	
	岩 美 町	194,234	141,668	37.1	119,122	119,122	0	115,872	2.8	324,179	266,867	21.5	80,654	27,280	195.7	△ 129,945	△ 125,199	△ 4,746	
	智 頭 町	229,262	183,554	24.9	141,991	141,991	0	136,904	3.7	310,197	258,621	19.9	92,514	48,640	90.2	△ 80,935	△ 75,067	△ 5,868	
	南 部 町	117,388	101,782	15.3	89,998	75,712	14,286	67,996	32.4	242,538	227,835	6.5	44,646	36,736	21.5	△ 125,150	△ 126,053	903	
	日 南 町	275,464	70,537	290.5	15,813	15,813	0	25,950	△ 39.1	372,641	132,683	180.9	312,808	64,403	385.7	△ 97,177	△ 62,146	△ 35,031	
	日野病院組合	208,796	100,815	107.1	0	0	0	0	-	383,677	245,773	56.1	208,669	102,505	103.6	△ 174,881	△ 144,958	△ 29,923	
	小 計	2,073,206	1,393,719	48.8	1,046,630	997,905	48,725	1,001,485	4.5	3,064,017	2,280,727	34.3	1,117,933	435,757	156.5	△ 990,811	△ 887,008	△ 103,803	
観 光 施 設	休 養 宿 泊	三 朝 町	160,605	160,605	0.0	160,605	0	160,605	160,605	0.0	150,605	160,604	△ 6.2	0	0	-	10,000	1	9,999
	湯 梨 浜 町	23,760	0	-	23,760	0	23,760	0	-	23,760	34,480	△ 31.1	23,760	0	-	0	△ 34,480	34,480	
	小 計	184,365	160,605	14.8	184,365	0	184,365	160,605	14.8	174,365	195,084	△ 10.6	23,760	0	-	10,000	△ 34,479	44,479	
電 気	北 栄 町	0	0	-	0	0	0	0	-	134,202	110,291	21.7	29,731	4,945	501.2	△ 134,202	△ 110,291	△ 23,911	
	小 計	0	0	-	0	0	0	0	-	134,202	110,291	21.7	29,731	4,945	501.2	△ 134,202	△ 110,291	△ 23,911	
合 計		17,590,557	12,698,138	38.5	4,021,778	2,812,978	1,208,800	3,494,452	15.1	30,303,874	24,105,235	25.7	14,462,792	10,638,902	35.9	△ 12,713,317	△ 11,407,097	△ 1,306,220	

(単位:千円、%)

区分	貸借対照表												
	流動資産				流動負債				不良債務				
	R2年度	R元年度	差引額	増減率	R2年度	R元年度	差引額	増減率	R2年度	R元年度	差引額		
水道	鳥取市	2,714,465	2,449,710	264,755	10.8	1,987,286	1,795,673	191,613	10.7	0	0	0	
	米子市	5,510,470	4,672,996	837,474	17.9	1,799,929	1,008,390	791,539	78.5	0	0	0	
	倉吉市	1,204,674	1,200,423	4,251	0.4	284,625	284,138	487	0.2	0	0	0	
	岩美町	328,635	292,603	36,032	12.3	157,852	132,735	25,117	18.9	0	0	0	
	智頭町	266,737	246,324	20,413	8.3	11,243	10,302	941	9.1	0	0	0	
	三朝町	331,182	291,016	40,166	13.8	5,683	5,629	54	1.0	0	0	0	
	湯梨浜町	482,489	497,161	△ 14,672	△ 3.0	62,580	64,255	△ 1,675	△ 2.6	0	0	0	
	琴浦町	410,298	341,867	68,431	20.0	164,059	136,408	27,651	20.3	0	0	0	
	北栄町	342,117	225,097	117,020	52.0	102,554	119,183	△ 16,629	△ 14.0	0	0	0	
	大山町	274,921	242,085	32,836	13.6	112,608	118,614	△ 6,006	△ 5.1	0	0	0	
	南部町	73,738	87,434	△ 13,696	△ 15.7	102,340	124,407	△ 22,067	△ 17.7	0	0	0	
	伯耆町	192,659	192,339	320	0.2	227,642	233,530	△ 5,888	△ 2.5	0	0	0	
	日南町	167,421	237,783	△ 70,362	△ 29.6	85,004	110,661	△ 25,657	△ 23.2	0	0	0	
	江府町	107,829	23,436	84,393	360.1	137,387	65,326	72,061	110.3	0	0	0	
小計	12,407,635	11,000,274	1,407,361	12.8	5,240,792	4,209,251	1,031,541	24.5	0	0	0		
工業用水	鳥取市	7,378	8,165	△ 787	△ 9.6	83	84	△ 1	△ 1.2	0	0	0	
	米子市	114,990	122,020	△ 7,030	△ 5.8	971	1,117	△ 146	△ 13.1	0	0	0	
	小計	122,368	130,185	△ 7,817	△ 6.0	1,054	1,201	△ 147	△ 12.2	0	0	0	
下水道	公下水	鳥取市	4,437,275	3,724,382	712,893	19.1	3,925,823	3,474,003	451,820	13.0	0	0	0
		米子市	3,291,148	2,685,206	605,942	22.6	4,137,722	3,820,361	317,361	8.3	0	0	0
		倉吉市	117,300	117,300	0	-	1,344,437	1,344,437	0	-	0	0	0
		日吉津村	28,498	28,498	0	-	68,094	68,094	0	-	0	0	0
		小計	7,874,221	6,409,588	1,464,633	22.9	9,476,076	7,294,364	2,181,712	29.9	0	0	0
	特下水	鳥取市	61,401	62,862	△ 1,461	△ 2.3	516,621	509,753	6,868	1.3	0	0	0
		倉吉市	3,451	3,451	0	-	124,065	124,065	0	-	0	0	0
		北栄町	316,869	214,797	102,072	47.5	846,397	768,542	77,855	10.1	0	0	0
		伯耆町	29,515	29,515	0	-	122,213	122,213	0	-	0	0	0
		江府町	30,857	50,074	△ 19,217	△ 38.4	100,055	80,608	19,447	24.1	0	0	0
	小計	442,093	327,733	114,360	34.9	1,709,351	1,358,903	350,448	25.8	0	0	0	
	農集	鳥取市	216,121	269,391	△ 53,270	△ 19.8	1,488,772	1,545,258	△ 56,486	△ 3.7	0	0	0
		米子市	4,787	7,046	△ 2,259	△ 32.1	488,178	497,759	△ 9,581	△ 1.9	51,283	71,233	△ 19,950
		倉吉市	29,594	29,594	0	-	439,453	439,453	0	-	0	0	0
		伯耆町	21,424	21,424	0	-	152,215	152,215	0	-	0	0	0
		日南町	202,396	220,585	△ 18,189	△ 8.2	77,535	92,577	△ 15,042	△ 16.2	0	0	0
		江府町	32,300	15,600	16,700	107.1	91,240	114,367	△ 23,127	△ 20.2	0	0	0
		小計	506,622	512,622	△ 6,000	△ 1.2	2,737,393	2,249,961	487,432	21.7	51,283	71,233	△ 19,950
	漁集	鳥取市	20,202	22,334	△ 2,132	△ 9.5	28,193	28,003	190	0.7	0	0	0
		小計	20,202	22,334	△ 2,132	△ 9.5	28,193	28,003	190	0.7	0	0	0
	林集	鳥取市	2,836	2,393	443	18.5	4,427	4,248	179	4.2	0	0	0
		倉吉市	222	222	0	-	1,718	1,718	0	-	0	0	0
		江府町	4,360	3,938	422	10.7	6,929	6,450	479	7.4	0	0	0
		小計	7,418	6,331	1,087	17.2	13,074	10,698	2,376	22.2	0	0	0
小規模	鳥取市	5,790	4,690	1,100	23.5	3,813	3,324	489	14.7	0	0	0	
	小計	9,836	4,690	5,146	109.7	46,974	3,324	43,650	1,313.2	0	0	0	
特排	日南町	21,401	19,935	1,466	7.4	18,541	21,851	△ 3,310	△ 15.1	0	0	0	
	小計	21,401	19,935	1,466	7.4	18,541	21,851	△ 3,310	△ 15.1	0	0	0	
病院	鳥取市	2,785,946	2,245,254	540,692	24.1	1,805,543	1,682,758	122,785	7.3	0	0	0	
	岩美町	1,351,544	1,308,347	43,197	3.3	445,158	416,222	28,936	7.0	0	0	0	
	智頭町	755,909	607,478	148,431	24.4	418,535	334,975	83,560	24.9	0	0	0	
	南部町	507,253	473,386	33,867	7.2	557,205	484,971	72,234	14.9	0	0	0	
	日南町	1,563,223	1,549,122	14,101	0.9	162,016	124,468	37,548	30.2	0	0	0	
	日野病院組合	1,317,965	1,197,370	120,595	10.1	373,077	360,903	12,174	3.4	0	0	0	
小計	8,281,840	7,380,957	900,883	12.2	3,761,534	3,404,297	357,237	10.5	0	0	0		
観光施設	休養宿泊	三朝町	12,033	18,397	△ 6,364	△ 34.6	261,524	161,524	100,000	61.9	137,886	31,522	106,364
		湯梨浜町	18,865	16,254	2,611	16.1	7,280	12,288	△ 5,008	△ 40.8	0	0	0
		小計	30,898	34,651	△ 3,753	△ 10.8	268,804	173,812	94,992	54.7	137,886	31,522	106,364
電気	北栄町	374,262	282,066	92,196	32.7	49,753	57,307	△ 7,554	△ 13.2	0	0	0	
	小計	374,262	282,066	92,196	32.7	49,753	57,307	△ 7,554	△ 13.2	0	0	0	
合計		30,098,796	26,131,366	3,967,430	15.2	23,351,539	18,812,972	4,538,567	24.1	189,169	102,755	86,414	

公営企業会計の地方債残高（法適用企業）

（単位：千円）

市町村名	法適用企業											
	水道	工業用水道	下水道						病院	観光施設	電気	小計
			公共下水	特環下水	農集	漁集	林集	小規模		特排		
鳥取市	20,556,144	0	40,978,304	4,676,055	12,443,925	200,088	30,273	47,438		3,452,561		82,384,788
米子市	12,752,335	0	35,223,076		4,724,019							52,699,430
倉吉市	3,011,447		14,051,113	1,124,578	4,448,393		11,678					22,647,209
境港市												0
岩美町	1,651,688									2,738,859		4,390,547
若桜町												0
智頭町	16,720									2,925,978		2,942,698
八頭町												0
三朝町	356,923										98,889	455,812
湯梨浜町	478,065										108,300	586,365
琴浦町	1,372,723											1,372,723
北栄町	995,757			8,130,202							0	9,125,959
日吉津村			372,380									372,380
大山町	790,765											790,765
南部町	806,426									2,701,451		3,507,877
伯耆町	1,542,145			896,273	1,431,473			137,236				4,007,127
日南町	887,403				454,825				69,023	685,343		2,096,594
日野町												0
江府町	733,989			660,941	907,270		28,618					2,330,818
市町村合計	45,952,530	0	90,624,873	15,488,049	24,409,905	200,088	70,569	184,674	69,023	12,504,192	207,189	189,711,092
日野病院組合										1,195,792		1,195,792
総計	45,952,530	0	90,624,873	15,488,049	24,409,905	200,088	70,569	184,674	69,023	13,699,984	207,189	190,906,884

（注）令和2年度末現在の数値である。



市町村公営企業会計事業別概要（法非適用企業）

事業名	事業数			事業実施市町村	収益的収支の赤字事業数		実質収支の赤字事業数	
	R2年度	R元年度	増減					
水道事業	5	6	△ 1	若桜町 智頭町 八頭町 三朝町 日野町	0		0	
電気事業	5	5	0	鳥取市 琴浦町 大山町 南部町 日南町	0		0	
下水道事業	36	44	△ 8		2		0	
公共下水道	5	7	△ 2	境港市 岩美町 八頭町 湯梨浜町 琴浦町	0		0	
特定環境保全公共下水道	9	11	△ 2	若桜町 智頭町 八頭町 三朝町 湯梨浜町 琴浦町 大山町 南部町 日野町	0		0	
農業集落排水施設	11	13	△ 2	岩美町 若桜町 智頭町 八頭町 三朝町 湯梨浜町 琴浦町 大山町 北栄町 南部町 日野町	0		0	
漁業集落排水施設	1	1	0	岩美町	0		0	
林業集落排水施設	1	2	△ 1	三朝町	1	三朝町	0	
その他（※）	9	10	△ 1	（小）八頭町 三朝町 湯梨浜町 南部町 （特）北栄町 南部町 伯耆町 （個）岩美町 八頭町	1	（特）南部町 （個）岩美町	0	
市場事業	2	2	0	鳥取市 境港市	0		0	
観光施設事業	12	12	0		1		1	
休養宿泊施設	2	2	0	鳥取市 大山町	0		0	
索道	4	4	0	若桜町 大山町 伯耆町 江府町	0		1	伯耆町
その他	6	6	0	鳥取市 倉吉市 三朝町 湯梨浜町 北栄町 大山町	1	北栄町	0	
宅地造成事業	7	7	0		1		1	
臨海土地	1	1	0	米子市	0		0	
その他	6	6	0	鳥取市 米子市 境港市 若桜町 八頭町 大山町	1	鳥取市	1	境港市
駐車場整備事業	3	3	0	米子市 倉吉市 境港市	1	米子市	2	米子市 境港市
介護サービス事業	5	5	0	鳥取市 岩美町 智頭町 日南町 江府町	0		0	
合計	75	84	△ 9		5		4	

※「その他」…（小）小規模集合排水処理施設、（特）特定地域生活排水処理施設、（個）個別排水処理施設

地方公営企業決算状況（法非適用企業）

（単位：千円、％）

区分	収益的収入及び支出											
	総収益			総費用			収支差引			他会計繰入金		
	R2年度	R元年度	増減率	R2年度	R元年度	増減率	R2年度	R元年度	増減率	R2年度	R元年度	増減率
水道	372,417	484,667	△ 23.2	243,853	333,142	△ 26.8	128,564	151,525	△ 15.2	28,778	79,358	△ 63.7
電気	185,645	166,404	11.6	57,383	51,695	11.0	128,262	114,709	11.8	0	0	-
下水道	5,937,729	8,636,879	△ 31.3	2,987,313	4,318,214	△ 30.8	2,950,416	4,318,665	△ 31.7	3,437,904	5,023,643	△ 31.6
公共	2,485,031	4,116,939	△ 39.6	1,107,840	2,009,924	△ 44.9	1,377,191	2,107,015	△ 34.6	1,259,542	2,118,419	△ 40.5
特環	1,535,068	1,901,346	△ 19.3	788,011	936,612	△ 15.9	747,057	964,734	△ 22.6	898,653	1,098,365	△ 18.2
農集	1,787,974	2,438,276	△ 26.7	986,671	1,257,600	△ 21.5	801,303	1,180,676	△ 32.1	1,217,371	1,704,127	△ 28.6
漁集	49,909	47,931	4.1	30,233	30,703	△ 1.5	19,676	17,228	14.2	15,709	13,707	14.6
林集	899	3,089	△ 70.9	1,008	1,927	△ 47.7	△ 109	1,162	△ 109.4	504	2,347	△ 78.5
その他	78,848	129,298	△ 39.0	73,550	81,448	△ 9.7	5,298	47,850	△ 88.9	46,125	86,678	△ 46.8
市場事業	99,804	103,846	△ 3.9	47,405	51,368	△ 7.7	52,399	52,478	△ 0.2	0	0	-
観光施設	225,517	309,962	△ 27.2	227,409	206,304	10.2	△ 1,892	103,658	△ 101.8	88,682	55,914	58.6
休養宿泊	47,351	8,575	452.2	47,351	8,575	452.2	0	0	-	46,953	8,220	471.2
索道	61,986	63,526	△ 2.4	60,777	59,494	2.2	1,209	4,032	△ 70.0	39,840	46,352	△ 14.0
その他	116,180	237,861	△ 51.2	119,281	138,235	△ 13.7	△ 3,101	99,626	△ 103.1	1,889	1,342	40.8
宅地造成	899,273	150,157	499	48,475	6,831	610	850,798	143,326	494	30,704	2,492	1,132
臨海土地	101	100	1.0	101	100	1.0	0	0	-	101	28	260.7
その他	899,172	150,057	499.2	48,374	6,731	618.7	850,798	143,326	493.6	30,603	2,464	1,142.0
駐車場	60,702	85,185	△ 28.7	40,490	50,911	△ 20.5	20,212	34,274	△ 41.0	386	179	115.6
介護サービス	96,772	104,269	△ 7.2	23,271	31,239	△ 25.5	73,501	73,030	0.6	21,982	26,231	△ 16.2
合計	7,877,859	10,041,369	△ 21.5	3,675,599	5,049,704	△ 27.2	4,202,260	4,991,665	△ 15.8	3,608,436	5,187,817	△ 30.4

区分	資本的収入及び支出												実質収支		
	資本的収入			資本的支出			収支差引			建設改良費					
	R2年度	R元年度	増減率	R2年度	R元年度	増減率	R2年度	R元年度	増減率	R2年度	R元年度	増減率	R2年度	R元年度	増減率
水道	295,223	312,964	△ 5.7	403,054	456,858	△ 11.8	△ 107,831	△ 143,894	△ 25.1	233,238	223,156	4.5	41,478	22,754	82.3
電気	0	10,784	△ 100.0	53,311	75,101	△ 29.0	△ 53,311	△ 64,317	△ 17.1	0	4,764	△ 100.0	23,777	5,364	343.3
下水道	4,067,973	4,808,513	△ 15.4	6,976,874	9,027,037	△ 22.7	△ 2,908,901	△ 4,218,524	△ 31.0	2,949,064	2,921,484	0.9	96,970	150,680	△ 35.6
公共	2,257,735	3,087,747	△ 26.9	3,590,788	5,173,075	△ 30.6	△ 1,333,053	△ 2,085,328	△ 36.1	1,856,887	2,145,404	△ 13.4	38,754	46,647	△ 16.9
特環	1,013,873	758,122	33.7	1,783,537	1,669,579	6.8	△ 769,664	△ 911,457	△ 15.6	902,026	564,743	59.7	20,268	17,570	15.4
農集	746,236	913,834	△ 18.3	1,529,958	2,070,249	△ 26.1	△ 783,722	△ 1,156,415	△ 32.2	180,186	204,101	△ 11.7	37,933	84,706	△ 55.2
漁集	13,757	15,978	△ 13.9	31,102	32,214	△ 3.5	△ 17,345	△ 16,236	6.8	1,500	3,176	△ 52.8	0	0	-
林集	664	940	△ 29.4	555	1,923	△ 71.1	109	△ 983	△ 111.1	0	0	-	0	379	△ 100.0
その他	35,708	31,892	12.0	40,934	79,997	△ 48.8	△ 5,226	△ 48,105	△ 89.1	8,465	4,060	108.5	15	1,378	△ 98.9
市場事業	1,001	1,001	0.0	47,849	47,849	0.0	△ 45,049	△ 46,848	△ 3.8	0	0	-	15,324	10,751	42.5
観光施設	60,498	60,498	0.0	67,424	67,424	0.0	10,911	△ 6,926	△ 257.5	26,604	17,293	53.8	4,775	25,755	△ 81.5
休養宿泊	28,404	28,404	0.0	28,404	28,404	0.0	0	0	-	0	0	-	0	0	-
索道	32,089	32,089	0.0	34,256	34,256	0.0	△ 1,343	△ 2,167	△ 38.0	19,360	12,529	54.5	△ 4,396	△ 3,932	11.8
その他	5	5	0.0	4,764	4,764	0.0	12,254	△ 4,759	△ 357.5	7,244	4,764	52.1	9,171	29,687	△ 69.1
宅地造成	353,363	353,363	0	412,707	412,707	0	△ 692,281	△ 59,344	1,067	0	344,541	△ 100	△ 31,799	△ 190,294	△ 83
臨海	0	0	-	0	0	-	0	0	-	0	0	-	0	0	-
その他	353,363	353,363	0.0	412,707	412,707	0.0	△ 692,281	△ 59,344	1,066.6	0	344,541	△ 100.0	△ 31,799	△ 190,294	△ 83.3
駐車場	108,082	108,082	0.0	114,357	114,357	0.0	△ 15,196	△ 6,275	142.2	25,541	105,417	△ 75.8	△ 620,950	△ 625,966	△ 0.8
介護サービス	82,003	82,003	0.0	152,810	152,810	0.0	△ 69,062	△ 70,807	△ 2.5	24,355	7,728	215.2	0	0	-
合計	4,968,143	5,737,208	△ 13.4	8,228,386	10,354,143	△ 20.5	△ 3,880,720	△ 4,616,935	△ 15.9	3,258,802	3,624,383	△ 10.1	△ 470,425	△ 600,956	△ 21.7

※下水道事業の「その他」は小規模集合排水、特定地域生活排水、個別排水の各事業の合計である。

地方公営企業決算状況（法非適用企業）

（単位：千円）

区分 市町村名	水道		電気事業		下 水 道 事 業																
	実質 収支	基準外 繰入金	実質 収支	基準外 繰入金	公共下水		特環下水		農 集		漁 集		林 集		小 規 模		特定生活		個 別		
					実質 収支	基準外 繰入金	実質 収支	基準外 繰入金	実質 収支	基準外 繰入金	実質 収支	基準外 繰入金	実質 収支	基準外 繰入金	実質 収支	基準外 繰入金	実質 収支	基準外 繰入金	実質 収支	基準外 繰入金	実質 収支
都 市	鳥 取 市			1,467	0																
	米 子 市																				
	倉 吉 市																				
	境 港 市					0	46,649														
岩美郡	岩 美 町					0	933			0	83	0	429							0	7
八頭郡	若 桜 町	0	28,896					0	20,146	0	2,903										
	智 頭 町	0	2,751					2,644	19,113	1,737	35,519										
	八 頭 町	41,472	0			33,545	11,025	0	4,180	31,862	99,225				0	148			0	515	
東伯郡	三 朝 町	6	18,767					13,142	5,553	3	17,858		0	664	0	2,067					
	湯 梨 浜 町					0	72,468	0	25,316	0	0				0	0					
	琴 浦 町			4,095	0	5,209	21,738	4,368	8,845	3,858	7,035										
	北 栄 町									0	0						0	1,711			
西伯郡	日 吉 津 村																				
	大 山 町			14,296	0			49	13,864	321	9,572										
	南 部 町			42	0			65	0	152	370				0	0	15	16,791			
日野郡	伯 耆 町																0	12,288			
	日 南 町			3,877	0																
	日 野 町	0	2,310					0	15,944	0	334										
江 府 町																					
合 計	41,478	52,724	23,777	0	38,754	152,813	20,268	112,961	37,933	172,899	0	429	0	664	0	2,215	15	30,790	0	522	

区分 市町村名	市 場		観 光 施 設						宅 地 造 成				駐 車 場		介 護 サービス		合 計		
	実質 収支	基準外 繰入金	休養宿泊		索 道		その他観光		臨 海		そ の 他		実質 収支	基準外 繰入金	実質 収支	基準外 繰入金	実質 収支	基準外 繰入金	
			実質 収支	基準外 繰入金	実質 収支	基準外 繰入金	実質 収支	基準外 繰入金	実質 収支	基準外 繰入金									
都 市	鳥 取 市	7,488	0	0	46,614			3,613	0			5,981	30,603			0	44,883	18,549	122,100
	米 子 市									0	101	0	13,709	△ 551,754	3,269			△ 551,754	17,079
	倉 吉 市							694	0					0	0			694	0
	境 港 市	7,836	0										△ 51,580	0	△ 69,196	0			△ 112,940
岩美郡	岩 美 町														0	1,904	0	3,356	
八頭郡	若 桜 町					6,669	3,006					0	0					6,669	54,951
	智 頭 町														0	793		4,381	58,176
	八 頭 町											293	0					107,172	115,093
東伯郡	三 朝 町							2,880	1,018									16,031	45,927
	湯 梨 浜 町							1,984	0									1,984	97,784
	琴 浦 町																	17,530	37,618
	北 栄 町							0	0									0	1,711
西伯郡	日 吉 津 村																	0	0
	大 山 町			0	28,863	0	8,129	0	871			13,507	0					28,173	61,299
	南 部 町																	274	17,161
日野郡	伯 耆 町					△ 11,065	13,976											△ 11,065	26,264
	日 南 町														0	0		3,877	0
	日 野 町																	0	18,588
江 府 町					0	32,474								0	22,579	0	55,053		
合 計	15,324	0	0	75,477	△ 4,396	57,585	9,171	1,889	0	101	△ 31,799	44,312	△ 620,950	3,269	0	70,159	△ 470,425	778,809	

（注）基準外繰入金とは、令和2年4月1日付総財公第77号「令和2年度の地方公営企業繰入金について」（各都道府県知事、指定都市市長宛総務副大臣通知）で示された地方公営企業繰入金に係る基準以外の一般会計からの繰入金である。

公営企業会計の地方債残高(法非適用企業)

(単位：千円)

市町村名	区分	水道	電気	下水道							市場	観光施設			宅地造成		駐車場整備	介護サービス	合計	
				公共下水	特環下水	農集	漁集	林集	小規模	特定地域		個別	休養宿泊	索道	その他	臨海				その他
都市	鳥取市		214,705									44,903	0		0		0		78,525	338,133
	米子市															0	122,080	149,943		272,023
	倉吉市																0	0		0
	境港市			11,420,904								610,730						0	0	
岩美郡	岩美町			2,797,142		330,674	369,029					11,286							21,568	3,529,699
八頭郡	若桜町	673,545			608,980	412,890								163,086			5,142			1,863,643
	智頭町	0			1,552,213	2,007,212													73,117	3,632,542
	八頭町	1,103,095		1,523,547	216,132	2,609,489			12,345		3,858						19,470			5,487,936
東伯郡	三朝町	97,176			916,968	379,509		4,126	94,776							0				1,492,555
	湯梨浜町			2,980,021	379,814	701,964			39,098						0					4,100,897
	琴浦町		0	3,730,306	3,364,537	1,481,993														8,576,836
	北栄町					42,450					37,727				0					80,177
西伯郡	日吉津村																			0
	大山町		0		2,305,315	2,425,595							59,103	60,987	0		7,450			4,858,450
	南部町		287,527		1,076,037	1,157,823			28,841	151,308										2,701,536
	伯耆町										53,208			30,383						83,591
日野郡	日南町		27,500																180,758	208,258
	日野町	386,888			469,360	197,570														1,053,818
	江府町													0					709,913	709,913
市町村計		2,260,704	529,732	22,451,920	10,889,356	11,747,169	369,029	4,126	175,060	242,243	15,144	655,633	59,103	254,456	0	0	154,142	149,943	1,063,881	51,021,641

(注) 令和2年度末現在の数値である。

## 令和2年度地方公営企業決算（法適用企業のみ）の概要

令和3年11月 鳥取県地域づくり推進部市町村課

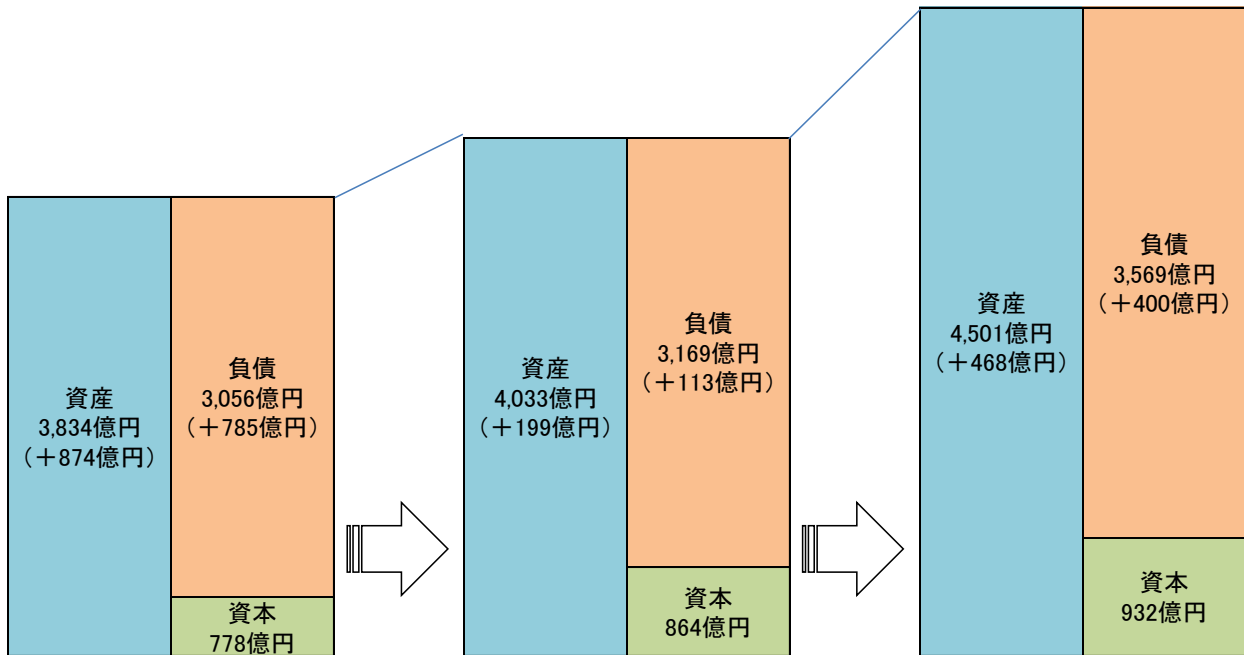
### 1 貸借対照表

- 下水道事業において、計8事業が地方公営企業法を適用した結果、法適用事業数が増加し、令和元年度決算と比べて総資産が468億円増加した。
- 個別の公営企業を見た場合、法適用（47事業）のうち43事業（91.5%）が資産超過で、累積欠損金の影響等により4事業（8.5%）が資本不足となっている。

【平成30年度のBS】

【令和元年度のBS】

【令和2年度のBS】



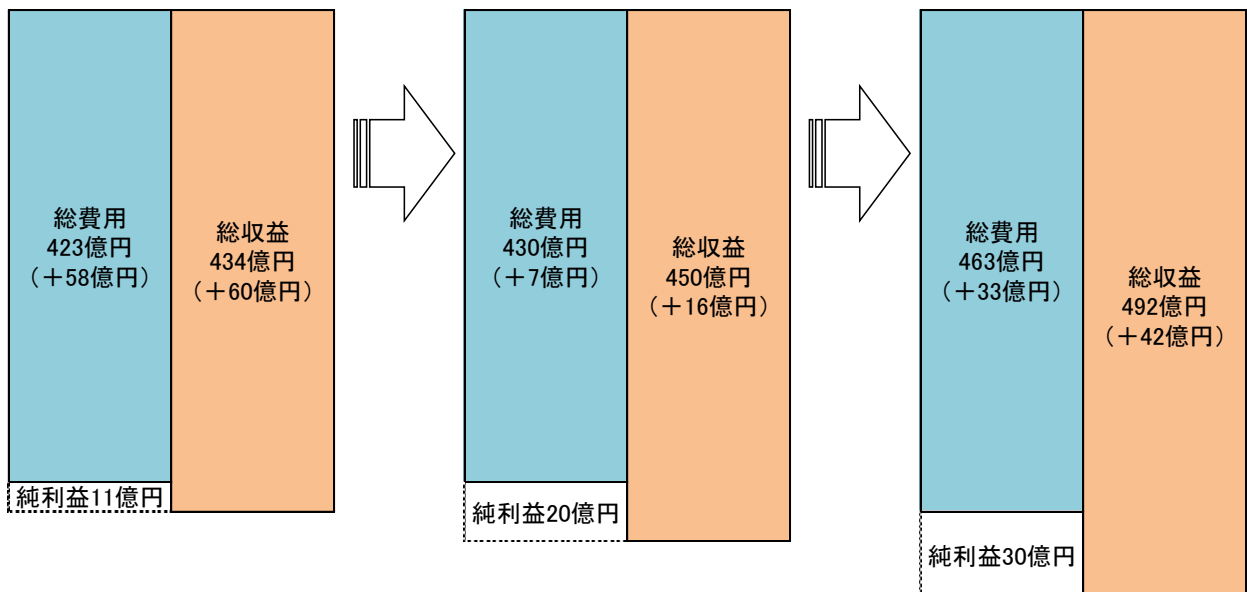
### 2 損益計算書

- 法適用事業数が増加した結果、令和元年度決算と比べて総費用、総収益とも増加した。
- 純利益の額は前年度から増加し、引き続き黒字となっている。

【平成30年度のPL】

【令和元年度のPL】

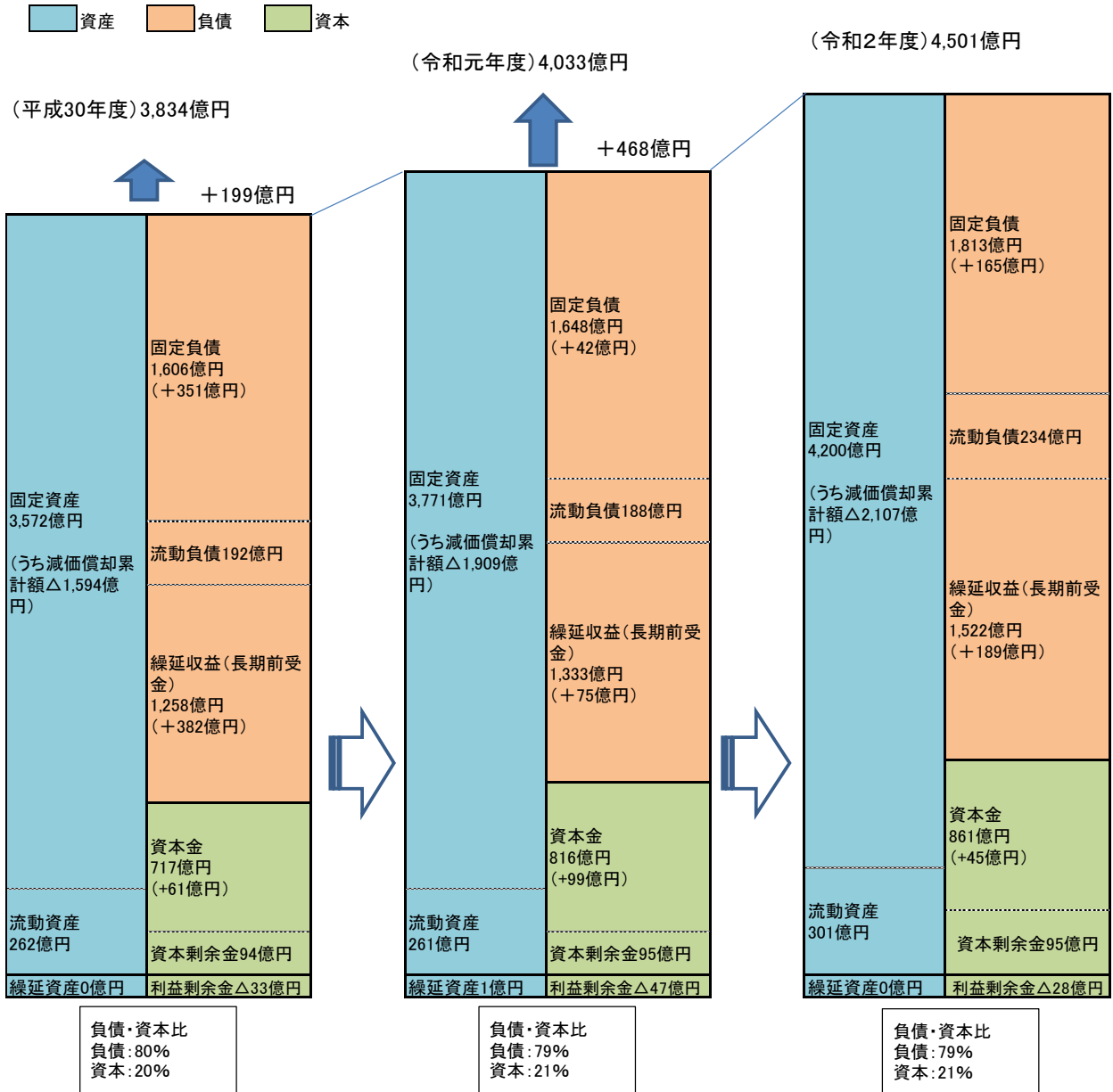
【令和2年度のPL】



## 令和2年度決算における貸借対照表の推移（法適用企業のみ）

- 法適用事業数が増加した結果、令和元年度決算と比べて総資産が468億円増加した。
- 資本：負債の比率は令和元年度から変動しなかった。（R02）資本：負債＝21：79
- 個別の公営企業を見た場合、法適用（47事業）のうち43事業（91.5%）が資産超過で、累積欠損金の影響等により4事業（8.5%）が資本不足となっている。

令和2年度決算における財務諸表の推移（法適用企業のみ）



## 令和2年度決算における損益計算書の推移（法適用企業のみ）

- 法適用事業数が増加した結果、令和元年度決算と比べて総費用、総収益とも増加した。
- 純利益の額は前年度から増加し、引き続き黒字となっている。

令和2年度決算における財務諸表の推移（法適用企業のみ）

（平成30年度）

総費用423億円 総収益434億円

費用	収益
営業費用 382億円 (うち減価償却費 147億円【34億 円】)	営業収益 296億円
営業外費用 39億円	営業外収益138億 円
特別損失 2億円	
<b>純利益11億円</b>	

（令和元年度）

総費用430億円 総収益450億円

費用	収益
営業費用 392億円 (うち減価償却費 154億円【7億円】)	営業収益 303億円
営業外費用 38億円	営業外収益 145億円
特別損失 0億円	
<b>純利益20億円</b>	特別利益 2億円

（令和2年度）

総費用463億円 総収益492億円

費用	収益
営業費用 422億円 (うち減価償却費 169億円【15億 円】)	営業収益 315億円
営業外費用 38億円	営業外収益 174億円
特別損失 3億円	
<b>純利益30億円</b>	特別利益 3億円