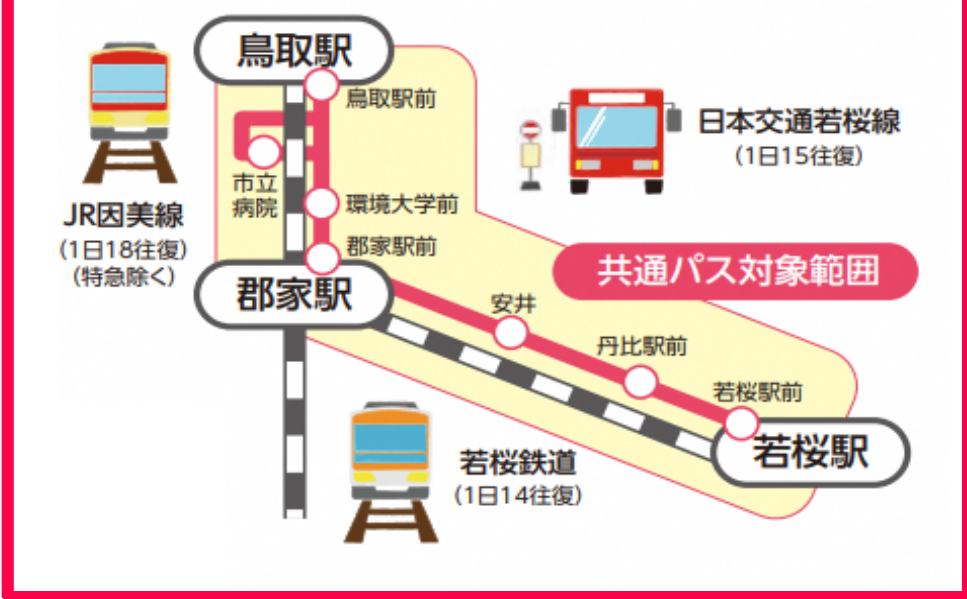


スマホひとつで、「鳥取－郡家－若桜間」の移動が便利に！スムーズに！

# 鳥取－郡家－若桜間 5日間共通パス (実証実験)

## ご利用区間・利用可能交通機関



## ○ 対象交通機関 (区間内は乗り降り自由)

【鉄道】・JR因美線：鳥取－郡家間

※自由席特急券をご購入された場合に限り、特急列車の自由席に乗車可

・若桜鉄道：郡家－若桜間

【路線バス】・若桜線 (日本交通)

## ○ ご利用方法

駅係員または乗務員に共通パスを提示

※定期券をお持ちの方は共通パスと定期券と一緒に提示



## ○ 利用料金

区間	価格
①鳥取～郡家	1,700円
②郡家～若桜	2,700円
③鳥取～若桜	4,400円

### ●定期券をお持ちの方

区間	価格
①鳥取～郡家	500円
②郡家～若桜	500円
③鳥取～若桜	1,000円

上記の料金で他の交通機関が利用できます

# 共通パスを使いこなそう！

## ポイント まずは商品を知る

- 共通パスの区間は3種類あります。  
「鳥取－郡家」「郡家－若桜」「鳥取－若桜」の3つ商品から、ご自身のお住まいや用途に合わせて購入します。
- 共通パスは利用開始日から連続した5日間がご利用可能です。
- 定期券をお持ちの場合は、定期券所持用の共通パスがあります。  
定期券区間に合わせて商品を購入すると、定期券区間内の鉄道とバスがご利用できます。

### 【定期券区間と同じ区間の共通パスを購入される場合】

事例1 定期券「JR鳥取駅～JR郡家駅」を持っている場合は、共通パス「鳥取～郡家」を購入すると、鳥取～郡家間の鉄道とバスがご利用できます。

事例2 定期券「日本交通鳥取駅～日本交通若桜駅前」を持っている場合、共通パス「鳥取～若桜」を購入すると、鳥取～若桜間の鉄道とバスがご利用できます。

### 【定期券区間と異なる区間の共通パスを購入される場合】

事例3 定期券「JR津ノ井駅～若桜鉄道若桜駅」を持っている場合、共通パス「鳥取～若桜」を購入すると、津ノ井～若桜間の鉄道とバスが利用できます。 ※定期券区間外の鳥取～津ノ井間のご利用いただけません

事例4 定期券「JR津ノ井駅～若桜鉄道若桜駅」を持っている場合、共通パス「郡家～若桜」を購入すると、津ノ井～若桜間の鉄道と郡家～若桜間のバスが利用できます。

- スマートフォンを忘れた、故障、充電切れ等、共通パスの画面が表示できない場合は、ご利用いただけません。ご利用された区間の運賃を別途お支払いいただきます。
- 払いもどしや利用開始日の変更はsetowaアプリ内で行ってください。  
利用開始後の変更や払い戻し、定期所持・非所持用等の商品の変更はできません。

共通パスはsetowaアプリで  
「購入」「変更」「払いもどし」  
ができるんだね



共通パスの画面が提示できない場合はご利用できません

# 共通パスを使いこなそう！

## ポイント まずは商品を知る

定期券併用の共通パスを購入すると、定期券区間内の鉄道とバスの両方が利用できるようになるんだね。



### 鉄道の駅とバス停留所の関係

鉄道の駅	鉄道の駅に相当するバス停留所	駅間のバス停留所
鳥取	鳥取駅前	太平線、瓦町、川端三丁目、福祉文化会館前、わらべ館前、県庁日赤前、本町一丁目、本通り、川端一丁目、J A 会館前、生協病院前、東富安、南中前、吉成二丁目、大覚寺、宮長、的場、市立病院、西大路、文化センター前、内吉方、吉方四区、南吉方三丁目（旧29号）、大杵口、雲山、正蓮寺、桜谷口（旧29号）、杉崎
津ノ井	津ノ井駅前	津ノ井小学校前、広岡口、海蔵寺、環境大学前、若葉台北五丁目、若葉台南二丁目、若葉台南五丁目、若葉台南六丁目、若葉台南七丁目、若葉台北三丁目、若葉台北四丁目、若葉台南三丁目、さくら会館前、若葉台南一丁目、ポリテクセンター前、祢宜谷
東郡家	堀越	奥谷口、宮谷、鳥取県八頭庁舎前
郡家	郡家駅前	—
八頭高校前	八頭町本庁舎前	—
因幡船岡		—
隼	西御門	市ノ谷、郡家殿、花、大門、
安部	安部駅入口	安井、八東保育所前、新興寺、小別府
八東	竹市	下徳丸口
徳丸	下徳丸	保健センター前、上徳丸、重枝
丹比	丹比駅前	富枝、山崎橋、野口、用呂、高野、上高野、福祉センター前、西町、（若桜駅前、銀行前、若桜町役場前、若桜車庫）
若桜	若桜駅前 ※若桜車庫までご利用できます	

# 共通パスを使いこなそう！

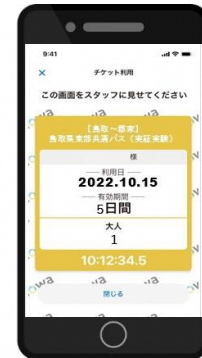
## ポイント 共通パスをお得に使おう

- 5日間利用できるので、平日(月～金)の通勤に利用する
  - ☆鳥取～郡家駅間は列車とバス合わせて33往復あるので便利！
    - ※鳥取～若桜間は29往復
  - ☆鉄道は渋滞がないので時間が正確
  - ☆資料確認やスキルアップなど通勤時間の有効活用 等々



通勤時間の有効活用

- スマホ画面を見せるだけで乗り降りがスムーズ
  - ☆降りる前の支払い準備は不要（両替も）
    - ※定期券併用の共通パスの場合は共通パスと定期券を提示してご利用ください



チケット画面を提示してください




小銭は不要

- リーズナブルな価格設定
  - ☆鳥取～郡家 片道運賃 鉄道240円 バス510円
  - 1日1往復で計算すると鉄道利用は700円、バス利用は3,400円もお得に！
    - 鉄道では1往復480円、5日間で2,400円となります。バスでは1往復1,020円、5日間で5,100円となります。

- ☆郡家～若桜 片道運賃 鉄道440円 バス650円
- 1日1往復で計算すると鉄道利用は1,700円、バス利用は3,800円もお得に！
  - 鉄道では1往復880円、5日間で4,400円となります。バスでは1往復1,300円、5日間で6,500円となります。

- ☆鳥取～若桜 片道運賃 鉄道680円 バス730円
- 1日1往復で計算すると鉄道利用は2,400円、バス利用は2,900円もお得に！
  - 鉄道では1往復1,360円、5日間で6,800円となります。バスでは1往復1,460円、5日間で7,300円となります。

- ☆定期券を持たれている方は少しの手出しで定期券と同じ区間の鉄道・バス両方に乗れます
- 鳥取～郡家、郡家～若桜は500円、鳥取～若桜は1,000円でご利用できる公共交通が充実します



setowaアプリから共通パスを購入後、「利用開始する」ボタンを押すと共通パスの利用が開始されるよ。



お財布にやさしい

※先着100名様を対象に半額助成モニターを募集します

# 共通パスの見つけ方

①setowaトップ	②おすすめチケットタブ	③チケット一覧画面	④チケット詳細画面	⑤人員種別選択画面
				
<p>setowaを起動した際に最初に表示される画面です。検索窓下部の『おすすめチケット』タブをタップします。</p>	<p>『おすすめチケット』タブをタップすると、setowaで販売中の商品が表示されます。『JRを含んだおトクな周遊パス』の『すべて見る』をタップします。</p>	<p>都道府県選択ボタン（★印）で『その他』を選択すると鳥取県東部共通バスが表示されます。購入を希望される商品をタップします。</p>	<p>③でチケットをタップ後に表示される画面です。③でタップした商品の詳細が表示されます。内容をご確認いただき、『購入手続きに進む』をタップします。</p>	<p>購入数の選択画面です。鳥取県東部共通バスは、1度に購入できる枚数は大人1枚のみとなります。本画面では『大人1』を入力してください。</p>

# 共通パスの購入方法

⑥利用日選択画面	⑦購入内容確認画面	⑧お客様情報入力画面	⑨カード情報入力画面	⑩セキュリティコード入力画面
				
<p>利用開始日を入力します。</p>	<p>④～⑥で入力した内容の確認画面です。ご確認いただき、間違いがなければ『チケットを購入する』をタップします。</p>	<p>利用者情報の入力画面です。ここで入力した氏名がチケット利用時の利用画面に表示されます。</p> <p>電話番号は緊急連絡が必要の際の連絡手段として使用します。</p> <p>※2回目以降は自動で入力されます。</p>	<p>カード番号と有効期限を入力します。</p> <p>※2回目の購入時等、既にカード情報を入力済みの場合は省略されます</p>	<p>セキュリティコードを入力し、購入を確定します。</p> <p>決済完了後、購入内容が表示されます。同時にお客様に領収書を添付した購入内容確認メールを送信します。</p> <p>※購入内容確認メールの宛先は会員登録の際に登録したメールアドレスとなります。</p>

# 購入した共通パスの表示方法

①setowaトップ	②チケット管理画面	③利用チケット選択画面	④利用確認画面	⑤チケット利用画面
 <p>setowaを起動した際に最初に表示される画面です。下部の『チケット管理』をタップしてください。</p>	 <p>トップ画面下部のチケット管理タブをタップすると表示される画面です。購入済みの商品が一覧表示されます。利用するチケットを選択します。</p>	 <p>選択したチケットの詳細画面です。利用するチケットに間違いが無いかを確認し、『チケットを使う』をタップします。</p>	 <p>チケット利用に関する最終確認画面となります。『利用開始する』をタップします。なお、『利用開始する』をタップ後は変更・払いもどしができません。</p>	 <p>この画面を駅員または乗務員に提示してご利用ください。定期券所持用のチケットは定期券を合わせて提示してください。</p>

# Q&A



## 【購入場面】

Q 共通パスはどうやって購入するのですか？

A JR西日本公式アプリsetowaの「おすすめチケット」内の「鳥取県東部共有パス」から購入できます。

Q 購入するにはどんな手続きが必要ですか？

A 購入するためにはsetowaアプリの会員登録が必要です。また決済はクレジットカードのみに限ります。

Q スマートフォンを持っていないのですが購入できますか？

A ガラパゴス携帯（いわゆるガラケー）では、購入することができません。またタブレットやPCからも購入することができますが、使用する際は共通パスを係員に提示する必要がありますので、タブレットやPCを携帯する必要があります。また、購入いただいた際のID・パスワードでスマホアプリ・WEBでログインいただき、共通パスを表示することも可能です。※ただし複数の端末から2重でログインはできません。

Q 複数人分購入したいのですが、購入することは可能ですか？

A 1回の購入枚数の限度は1名様分とさせていただきます。複数人分購入されます際は、お手数ですが、再度購入画面からお進みください。

Q 鉄道の定期券「津ノ井駅から若桜駅」を持っている場合、どの共通パスを購入することができますか？

A お手持ちの定期券区間内の交通機関(鉄道)に加え、購入した共通パスの区間内で定期券区間の範囲内の他の交通機関(バス)をご利用することができます。具体的には次の通りです。

「鳥取～若桜」までの共通パスを購入された場合：定期券の鉄道「津ノ井～若桜」に加え、バス「津ノ井駅前～若桜車庫」までご利用できます。

「鳥取～郡家」までの共通パスを購入された場合：定期券の鉄道「津ノ井～若桜」に加え、バス「津ノ井駅前～郡家駅前」までご利用できます。

「郡家～若桜」までの共通パスを購入された場合：定期券の鉄道「津ノ井～若桜」に加え、バス「郡家駅前～若桜車庫」までご利用できます。

Q バスの定期券「市立病院から西御門」を持っている場合、どの共通パスを購入することができますか？

A お手持ちの定期券区間内の交通機関(バス)に加え、購入した共通パスの区間内で定期券区間の範囲内の他の交通機関(鉄道)をご利用することができます。具体的には次の通りです。

「鳥取～若桜」までの共通パスを購入された場合：定期券のバス「市立病院～西御門」に加え、鉄道「津ノ井～隼」までご利用できます。

「鳥取～郡家」までの共通パスを購入された場合：定期券のバス「市立病院～西御門」に加え、鉄道「津ノ井～郡家」までご利用できます。

「郡家～若桜」までの共通パスを購入された場合：定期券のバス「市立病院～西御門」に加え、鉄道「郡家～隼」までご利用できます。

Q 共通パス5日間は連続ではなく、任意の5日間で利用できますか？

A 連続5日目のみの設定とさせていただきます。利用開始後、5日を越えて利用することはできません。

Q 誤って購入したのですが、払いもどしができますか？

A 未使用かつ、利用開始日前または有効期間内に限りsetowa内で払いもどしが可能です。ただし払いもどし手数料220円が必要となります。



# Q&A



## 【利用場面】

Q 共通パスの区間を越えて乗車した場合の取り扱いは？

A 別途乗り越した区間の運賃をいただきます。

Q 定期所持用の共通パスを購入したのですが、定期券を忘れました。

A 共通パスはご利用いただけませんので、ご利用された区間の運賃をいただきます。

Q 連続5日の共通パスですが、利用期間の5日のうち1日は使っていないので、6日目も利用できますか？

A 利用期間（利用開始日から5日間）を越えた使用はできません。

Q 1往復が1日の利用回数の限度ですか？

A 1日の利用回数の限度は設けていませんので、ご利用期間内であれば何度でも乗り降りすることができます。

Q 共通パスを購入したのですが携帯電話を忘れてしまいました（充電不足で画面を表示できない等も含む）

A 共通パスはご利用いただけませんので、ご利用された区間の運賃をいただきます。

Q 共通パス(鳥取～郡家)で同区間のJR特急列車へ乗車できますか？

A 鳥取～郡家間の自由席特急券を購入いただければ、同区間の特急列車の自由席をご利用いただけます。ただし共通パスでは指定席はご利用いただけませんので、指定席をご利用の場合は別途指定席特急券、乗車券を購入していただきます。

## 【変更・払いもどし場面】

Q 利用開始日を変更したのですが、可能ですか？

A 未使用かつ、利用開始日前または有効期間内に限り、setowa内で変更が可能です。変更可能回数に制限はありません。

Q 未使用での払いもどしは可能ですか？

A 未使用かつ、利用開始日前または有効期間内に限りsetowa内で払いもどしが可能です。ただし払いもどし手数料220円が必要となります。

Q 1日使用したのですが、日割りで払いもどしは可能ですか？

A 利用開始後の商品は払いもどすことができません。

## 【その他】

Q 半額助成モニターの応募方法は？

A 先着100名を対象とした半額助成モニターへ応募することが可能です。詳しくは鳥取県ホームページ、パンフレット、または右の二次元コードをご確認ください。

