

## 令和3年度市町村地方公営企業決算の概要

下記のとおり、鳥取県内市町村の令和3年度地方公営企業の決算状況を取りまとめました。

記

### 1 公営企業全体の決算状況

(注) 1、用語の定義については16、17ページの用語解説を参照してください。

2、各項目の数値は表示単位未満を四捨五入しています。そのため、その内訳を合計した数値が合計欄の数値と一致しない場合があります。

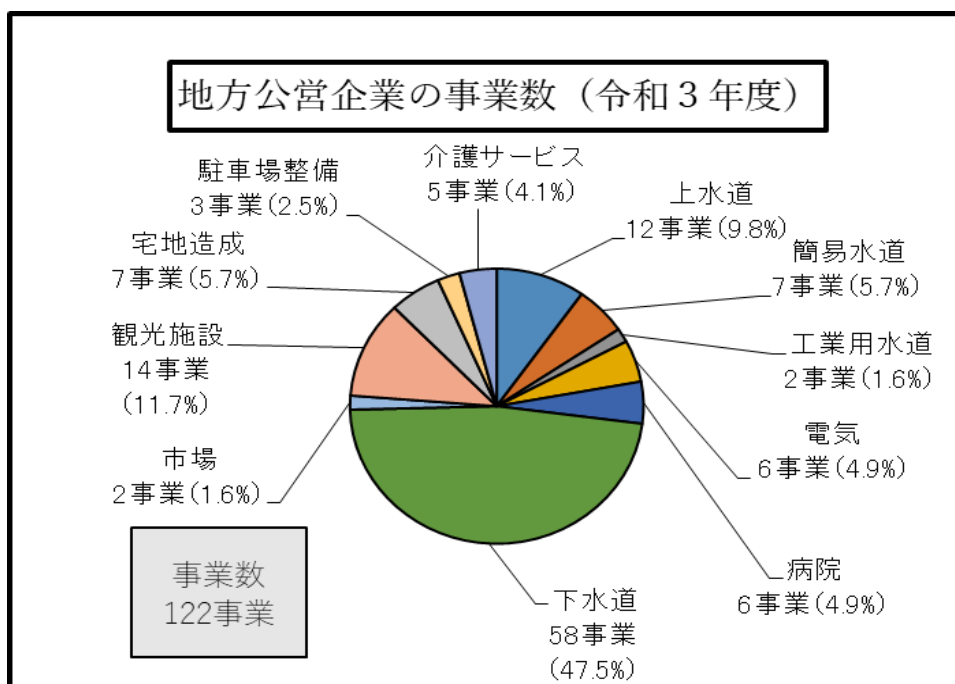
#### (1) 事業数 令和3年度末現在122事業

今年度は全体の事業数に変更は無く、また、法非適用事業から法適用事業へ移行した事業も無かったため、事業数の内訳も変更は無かった。

事業別にみると、下水道事業が58事業で最も多く、次いで水道（簡水含）事業が19事業、観光施設事業が14事業となっている。

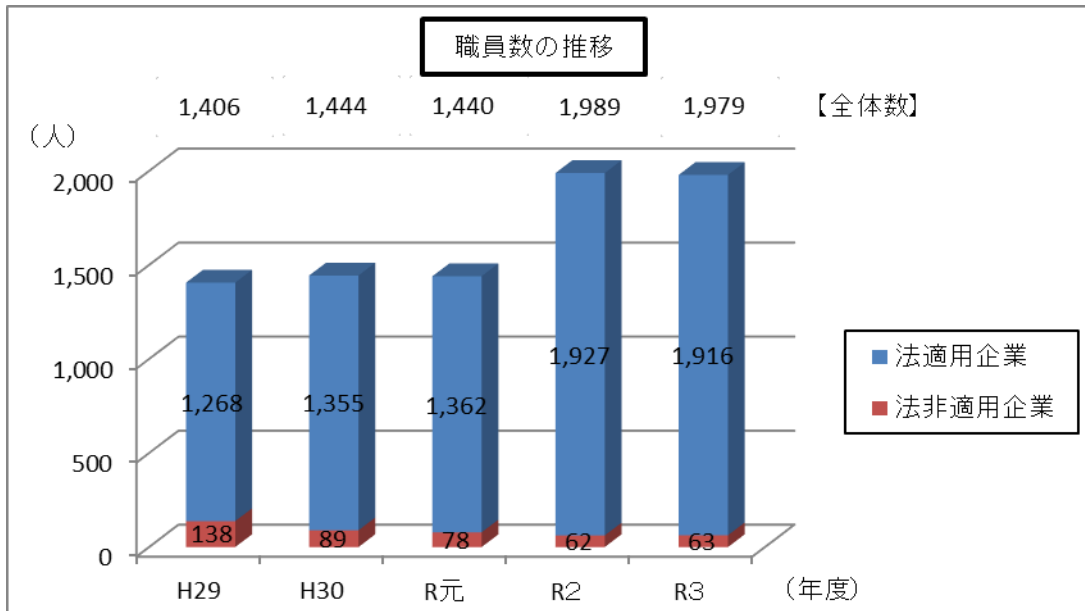
地方公営企業の事業数

事業区分	年度	水道		工業用水道	電気	病院	下水道						市場	観光施設			宅地造成			駐車場整備	介護サービス	計			
		上水道	簡易水道				公共下水道	特定環境	農業集排	漁業集排	林業集排	その他		小計	休養宿泊	索道	その他	小計	臨海				その他	小計	
事業数	法適用	R02	12	2	2	1	6	4	5	6	1	3	3	22		2			2			0			47
		R03	12	2	2	1	6	4	5	6	1	3	3	22		2			2			0			47
	法非適用	R02		5		5		5	9	11	1	1	9	36	2	2	4	6	12	1	6	7	3	5	75
		R03		5		5		5	9	11	1	1	9	36	2	2	4	6	12	1	6	7	3	5	75
合計	R02	12	7	2	6	6	9	14	17	2	4	12	58	2	4	4	6	14	1	6	7	3	5	122	
	R03	12	7	2	6	6	9	14	17	2	4	12	58	2	4	4	6	14	1	6	7	3	5	122	



(2) 職員数 令和3年度末現在1,979人(対前年度 △10人、0.5%の減)

事業別にみると、病院事業が1,440人で最も多く、全体の72.8%を占め、次いで水道事業が299人で15.1%、下水道事業が187人で9.4%となっている。  
 また、令和2年度は会計年度任用職員制度の導入に伴い、事務職員等の人数を計上する範囲が拡大したことなどから、特に病院事業において職員数の増となっていたが、今年度も昨年度に引き続きほぼ同数の職員数となっている。



地方公営企業の職員数の状況

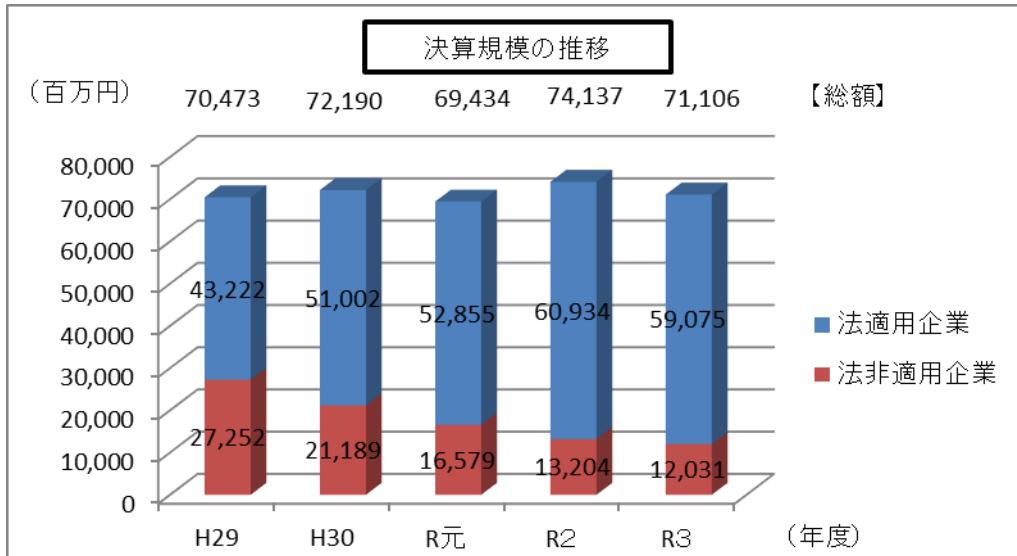
(単位：人、%)

事業	年度	H29年度	H30年度	R元年度	R2年度 (A)	R3年度 (B)	前年度比較	
							増減額 (B)-(A)	増減率 ((B)-(A))/(A)
水道(簡水含)		277	278	281	304	299	△5	△1.6
工業用水道		1	1	1	1	1	0	0.0
病院		954	985	980	1,443	1,440	△3	△0.2
電気		2	2	3	3	2	△1	△33.3
下水道		158	163	155	189	187	△2	△1.1
市場		0	0	0	0	0	0	-
観光施設		14	14	19	49	50	1	2.0
宅地造成		0	1	1	0	0	0	-
駐車場整備		0	0	0	0	0	0	-
介護サービス		0	0	0	0	0	0	-
合計		1,406	1,444	1,440	1,989	1,979	△10	△0.5

(3) 決算規模 711億6百万円 (対前年度 △30億31百万円、4.1%の減)

事業別にみると、下水道事業が340億97百万円で最も多く、全体の48.0%を占め、次いで病院事業が194億70百万円で27.4%、水道事業が149億93百万円で21.1%となっている。

過去5年間の推移をみると、平成29年度の決算規模と比較して、全体で6億33百万円、0.9%増加している。



地方公営企業の決算規模の状況

(単位：百万円、%)

事業	年度	H29年度	H30年度	R元年度	R2年度 (A)	R3年度 (B)	前年度比較	
							増減額 (B)-(A)	増減率 ((B)-(A))/(A)
水道(簡水含)		14,917	14,271	14,717	15,186	14,993	△193	△1.3
工業用水道		18	17	11	10	8	△2	△20.0
病院		19,142	19,295	18,116	19,460	19,470	10	0.1
電気		825	710	590	586	633	47	8.0
下水道		32,374	34,022	33,336	36,127	34,097	△2,030	△5.6
市場		93	105	104	100	133	33	33.0
観光施設		954	946	814	707	794	87	12.3
宅地造成		1,159	1,528	741	1,006	110	△896	△89.1
駐車場整備		798	988	819	701	674	△27	△3.9
介護サービス		194	307	186	200	195	△5	△2.5
合計		70,473	72,190	69,434	74,083	71,106	△2,977	△4.0

※決算規模の算出は次のとおりとした。

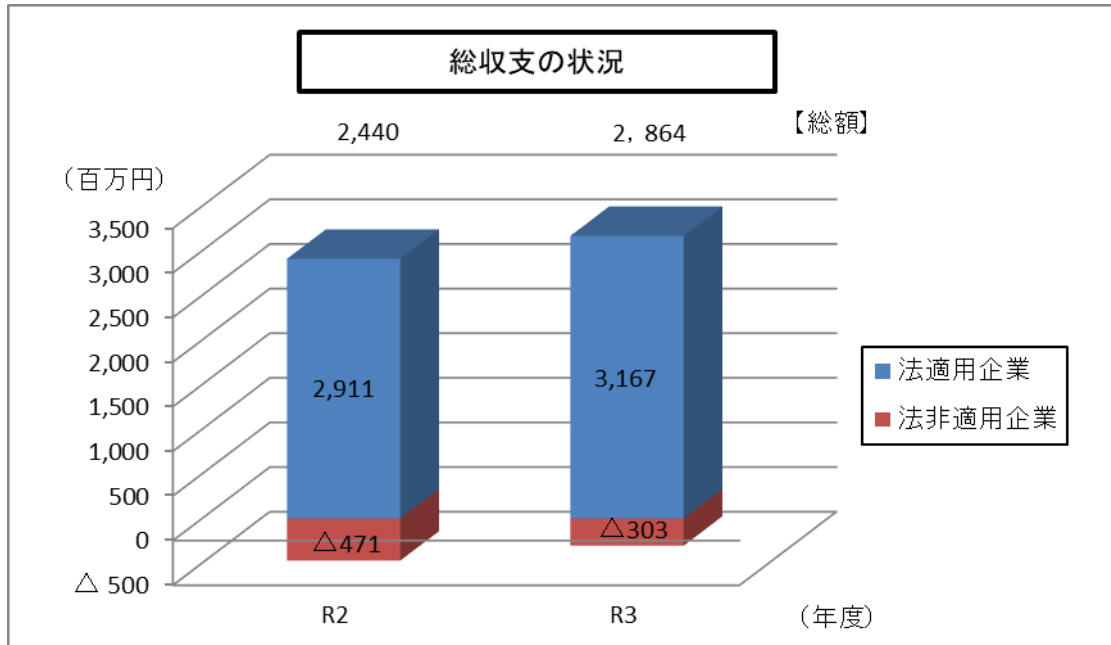
法適用企業：総費用(税込) - 減価償却費 + 資本的支出

法非適用企業：総費用 + 資本的支出 + 積立金 + 前年度繰上充用金

(4) 総収支 28億64百万円の黒字 (対前年度 +4億24百万円、17.4%の増)

黒字事業は108事業で全体の88.5%を占めている。また、前年度と比較すると、黒字事業は6事業で、5.9%増加している。

法適用事業の総収支は31億67百万円で、前年度と比較すると2億56百万円で8.8%増加している。



地方公営企業の総収支の状況

(単位：事業数、百万円)

年度 区分	R2年度 (A)			R3年度 (B)			差引 (B) - (A)		
	法適用	法非適用	合計	法適用	法非適用	合計	法適用	法非適用	合計
黒字事業数	31	71	102	36	72	108	5	1	6
黒字額	3,176	213	3,389	3,429	319	3,748	253	106	359
赤字事業数	16	4	20	11	3	14	△5	△1	△6
赤字額	265	684	948	262	623	885	3	△61	△58
総事業数	47	75	122	47	75	122	0	0	0
収支	2,911	△471	2,440	3,167	△303	2,864	256	168	424

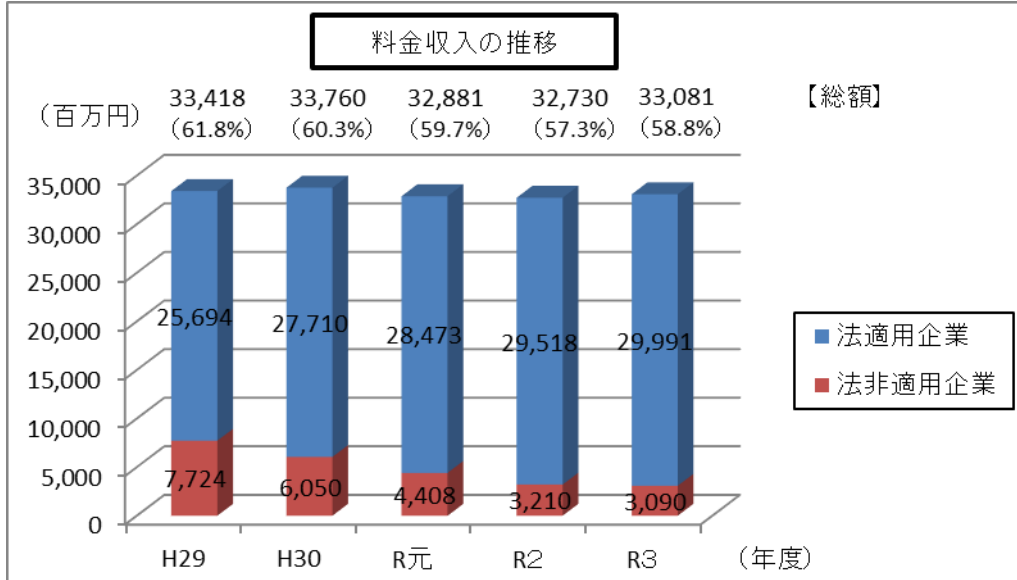
※黒字、赤字の判別は次のとおりとした。

法適用企業：純損益により判別

法非適用企業：実質収支により判別 (他会計繰入金等を含む。)

(5) 料金収入 330億81百万円 (対前年度 3億51百万円、1.1%の増)

事業別にみると、病院事業が141億78百万円で最も多く、全体の42.9%を占め、次いで下水道事業が91億68百万円で27.7%、水道事業が88億4百万円で26.6%となっている。



※ ( ) 内の数値は、総収益に占める料金収入の比率 (法適用、法非適用、合計の各々で算出)

地方公営企業の料金収入の状況

(単位：百万円、%)

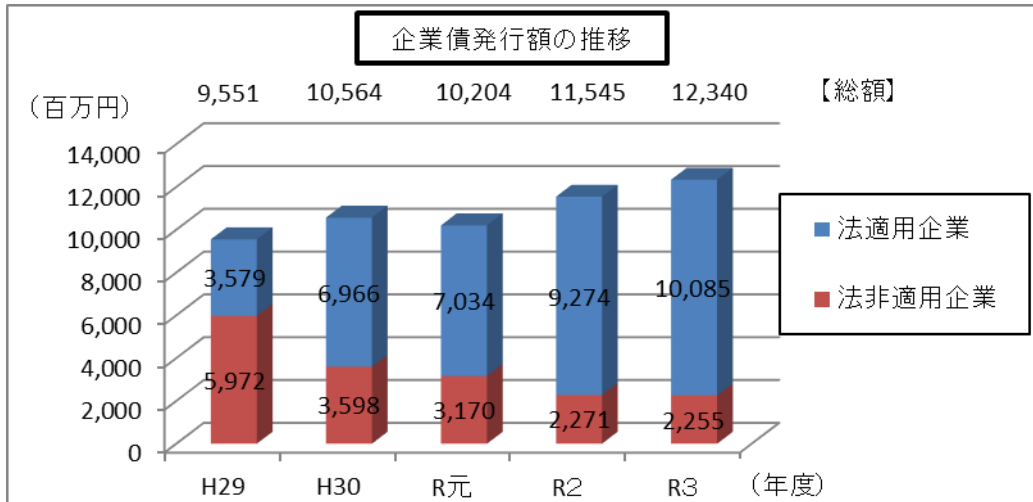
事業	年 度					前年度比較	
	H29年度	H30年度	R元年度	R2年度 (A)	R3年度 (B)	増減額 (B)-(A)	増減率 ((B)-(A))/(A)
水道 (簡水含)	8,551 (75.4%)	8,823 (76.1%)	8,771 (74.9%)	8,787 (74.8%)	8,804 (75.5%)	17	0.2
工業用水道	21 (87.2%)	21 (86.3%)	8 (77.4%)	2 (53.2%)	2 (53.2%)	0	0.0
病院	14,081 (84.4%)	13,693 (83.7%)	13,718 (83.2%)	13,830 (76.7%)	14,178 (76.7%)	348	2.5
電気	642 (92.6%)	584 (99.2%)	586 (92.7%)	603 (92.0%)	532 (93.6%)	△ 71	△ 11.8
下水道	9,170 (38.1%)	9,189 (35.7%)	9,029 (35.8%)	9,000 (35.8%)	9,168 (36.8%)	168	1.9
市場	97 (100.2%)	96 (99.8%)	95 (91.5%)	95 (95.2%)	94 (90.2%)	△ 1	△ 1.1
観光施設	475 (77.8%)	462 (76.4%)	447 (77.6%)	171 (51.3%)	206 (57.2%)	35	20.5
宅地造成	296 (98.6%)	812 (99.6%)	146 (97.2%)	187 (20.8%)	40 (63.1%)	△ 147	△ 78.6
駐車場整備	85 (100.0%)	80 (88.3%)	81 (95.1%)	55 (90.6%)	57 (94.3%)	2	3.6
介護サービス	0 (0.0%)	0 (0.0%)	0 (0.0%)	0 (0.0%)	0 (0.0%)	0	—
合計	33,418 (61.8%)	33,760 (60.3%)	32,881 (59.7%)	32,730 (57.3%)	33,081 (58.8%)	351	1.1

※ ( ) 内の数値は、総収益に占める料金収入の比率

(6) 企業債発行額 123億40百万円(対前年度 +7億95百万円、6.9%の増)

事業別にみると、下水道事業が88億57百万円で最も多く、全体の71.8%を占め、次いで水道事業が25億23百万円で20.4%、病院事業が9億08百万円で7.4%となっている。

過去5年間の推移を見ると、平成29年度の企業債発行額と比較して、全体で27億89百万円、29.2%増加している。



地方公営企業の企業債発行額の状況

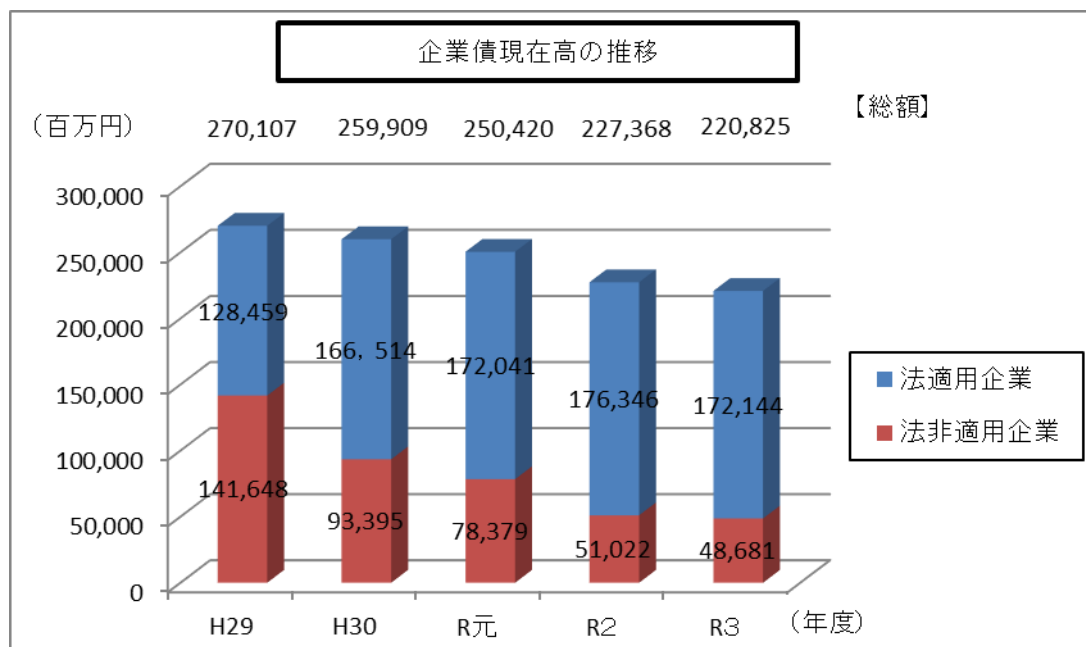
(単位：百万円、%)

事業	年度	H29年度	H30年度	R元年度	R2年度 (A)	R3年度 (B)	前年度比較	
							増減額 (B)-(A)	増減率 ((B)-(A))/(A)
水道(簡水含)		2,034	2,104	2,011	2,793	2,523	△ 270	△ 9.7
工業用水道		0	0	0	0	0	0	—
病院		273	1,127	371	463	908	445	96.1
電気		0	24	3	0	0	0	0.0
下水道		6,696	7,103	7,393	8,235	8,857	622	7.6
市場		0	0	0	0	0	0	—
観光施設		65	12	13	19	43	24	126.3
宅地造成		475	5	344	0	0	0	0.0
駐車場整備		0	57	61	16	0	△ 16	△ 100.0
介護サービス		8	133	7	18	8	△ 10	△ 55.6
合計		9,551	10,564	10,204	11,545	12,340	795	6.9

(7) 企業債現在高 2, 208億25百万円 (対前年度 △65億43百万円、2.9%の減)

全体的には新規企業債の発行抑制等により、減少傾向にある。

事業別にみると、下水道事業が1,578億23百万円で最も多く、全体の71.5%を占め、次いで水道事業が476億65百万円で21.6%、病院事業が126億71百万円で5.7%となっている。



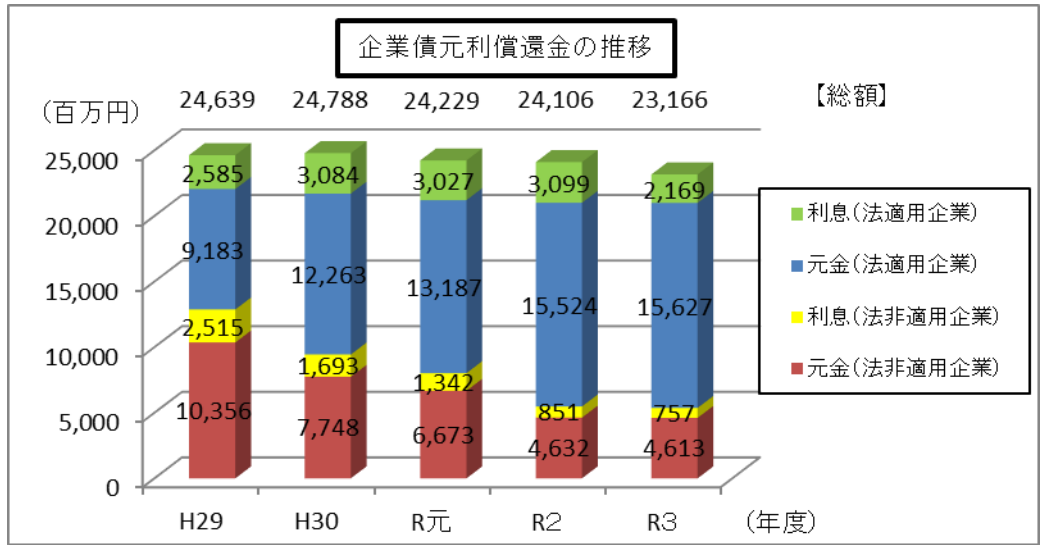
地方公営企業の企業債現在高の状況

(単位：百万円、%)

年 度	H29年度	H30年度	R元年度	R2年度 (A)	R3年度 (B)	前年度比較	
						増減額 (B)-(A)	増減率 ((B)-(A))/(A)
水道(簡水含)	50,038	49,183	48,416	48,213	47,665	△ 548	△ 1.1
工業用水道	0	0	0	0	0	0	—
病院	17,308	16,613	15,164	13,700	12,671	△ 1,029	△ 7.5
電気	842	640	578	530	481	△ 49	△ 9.2
下水道	198,103	189,965	182,731	162,380	157,823	△ 4,557	△ 2.8
市場	801	754	706	656	605	△ 51	△ 7.8
観光施設	940	715	580	521	445	△ 76	△ 14.6
宅地造成	576	550	872	154	119	△ 35	△ 22.7
駐車場整備	25	80	137	150	147	△ 3	△ 2.0
介護サービス	1,474	1,409	1,236	1,064	869	△ 195	△ 18.3
合計	270,107	259,909	250,420	227,368	220,825	△ 6,543	△ 2.9

(8) 元利償還金 231億66百万円(対前年度 △9億40百万円、3.9%の減)

事業別にみると、下水道事業が173億53百万円で最も多く、全体の74.9%を占め、次いで水道事業が31億22百万円で13.5%、病院事業が22億15百万円で9.6%となっている。



地方公営企業の企業債元利償還金の状況

(単位：百万円、%)

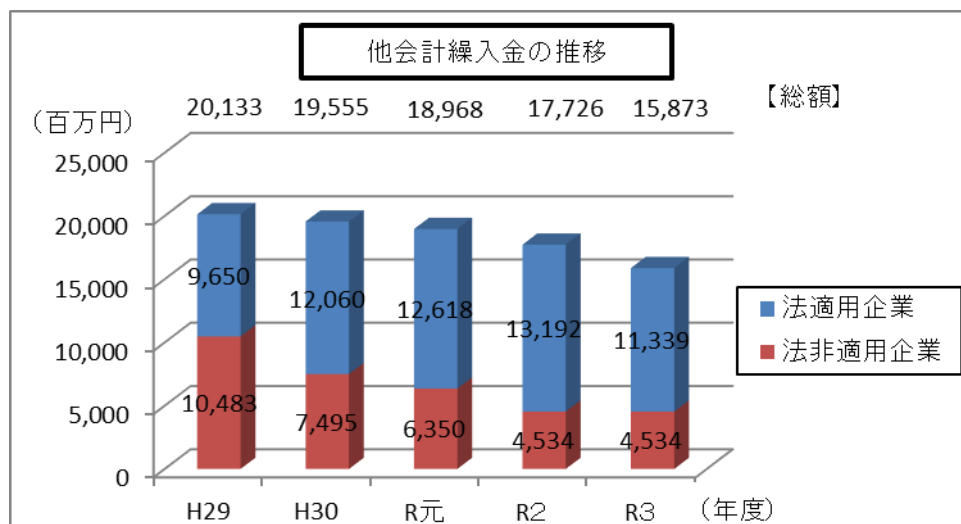
事業	年度	H29年度	H30年度	R元年度	R2年度 (A)	R3年度 (B)	前年度比較	
							増減額 (B)-(A)	増減率 ((B)-(A))/(A)
水道(簡水含)		3,897	3,801	3,664	3,717	3,122	△ 595	△ 16.0
工業用水道		0	0	0	0	0	0	—
病院		2,266	2,205	2,175	2,241	2,215	△ 26	△ 1.2
電気		226	232	70	52	52	0	0.0
下水道		17,771	18,050	17,881	17,580	17,353	△ 227	△ 1.3
市場		52	52	52	54	54	0	0.0
観光施設		224	241	186	150	154	4	2.7
宅地造成		30	32	24	137	36	△ 101	△ 73.7
駐車場整備		2	2	4	4	4	0	0.0
介護サービス		171	172	173	171	177	6	3.5
合計		24,639	24,788	24,229	24,106	23,166	△ 940	△ 3.9

※元利償還金は、繰上償還に係る元金分は控除している。



(9) 他会計繰入金 158億73百万円 (対前年度 △18億53百万円、10.5%の減)

事業別にみると、下水道事業が100億90百万円で最も多く、63.6%を占め、次いで病院事業が36億67百万円で23.1%、水道事業が15億81百万円で10%となっている。



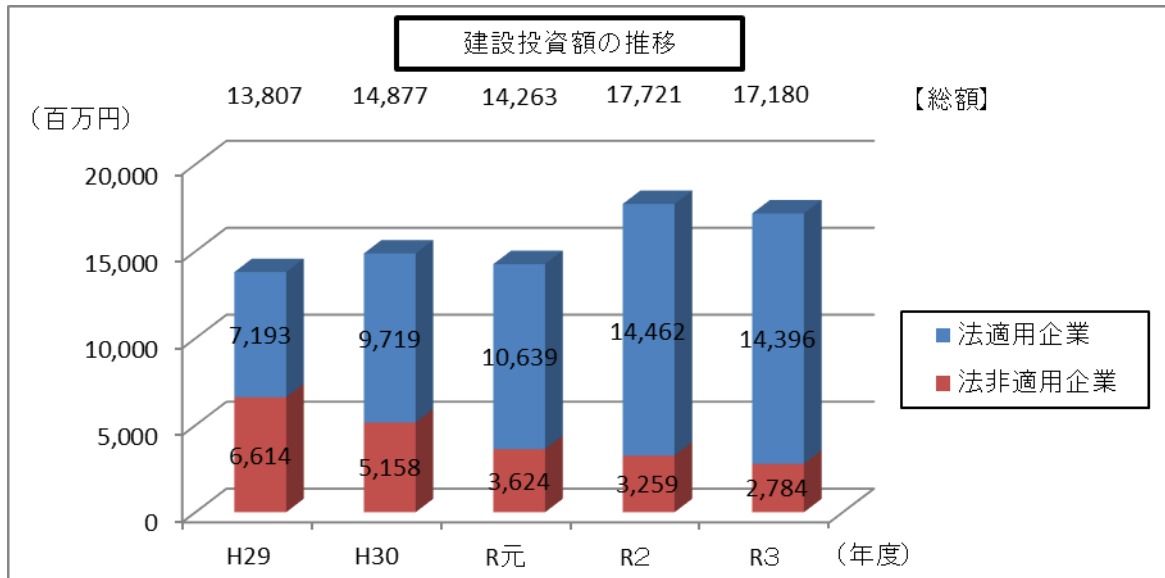
地方公営企業の他会計繰入金の状況

(単位：百万円、%)

年度 事業	H29年度	H30年度	R元年度	R2年度 (A)	R3年度 (B)	前年度比較	
						増減額 (B)-(A)	増減率 ((B)-(A))/(A)
水道(簡水含)	2,080	1,777	1,691	1,702	1,581	△ 121	△ 7.1
工業用水道	0	0	0	0	0	0	—
病院	3,296	3,368	3,367	3,457	3,667	210	6.1
電気	1	0	0	0	0	0	—
下水道	13,986	14,025	13,577	12,118	10,090	△ 2,028	△ 16.7
市場	0	0	0	0	9	9	—
観光施設	317	311	263	332	390	58	17.5
宅地造成	389	1	2	44	27	△ 17	△ 38.6
駐車場整備	0	11	3	3	3	0	0.0
介護サービス	65	63	64	70	105	35	50.0
合計	20,133	19,555	18,968	17,726	15,873	△ 1,853	△ 10.5

(10) 建設投資額 171億80百万円 (対前年度 △5億41百万円、3.1%の減)

事業別にみると、下水道事業が104億17百万円で最も多く、全体の60.6%を占め、次いで水道事業が54億65百万円で31.8%、病院事業が12億33百万円で7.2%となっている。  
過去5年間の推移をみると、平成29年度の建設投資額と比較して、全体で33億73百万円、24.4%増加している。



地方公営企業の建設投資額の状況

(単位：百万円、%)

年 度	H29年度	H30年度	R元年度	R2年度 (A)	R3年度 (B)	前年度比較	
						増減額 (B)-(A)	増減率 ((B)-(A))/(A)
水道 (簡水含)	5,611	4,742	5,526	5,888	5,465	△ 423	△ 7.2
工業用水道	0	0	0	1	0	△ 1	△ 100.0
病院	503	1,397	436	1,118	1,233	115	10.3
電気	0	27	10	30	0	△ 30	△ 100.0
下水道	7,112	7,935	7,817	10,585	10,417	△ 168	△ 1.6
市場	0	0	0	0	17	17	-
観光施設	79	29	17	50	50	0	0.0
宅地造成	493	496	345	0	0	0	-
駐車場整備	0	118	105	26	0	△ 26	△ 100.0
介護サービス	10	133	8	24	0	△ 24	△ 100.0
合計	13,807	14,877	14,263	17,721	17,180	△ 541	△ 3.1

## 2 法適用企業

### (1) 決算総額

(単位：百万円)

区 分	令和3年度	令和2年度	前年度比較	
			増減額	増減率 (%)
総 収 益	49,083.1	49,200.0	△116.9	△0.2
総 費 用	45,916.0	46,289.2	△373.2	△0.8
純 損 益	3,167.1	2,910.8	256.3	8.8

### (2) 事業別決算状況

(単位：百万円)

区 分	純損益		累積欠損金	
		赤字事業数		累積欠損事業数
水 道	997.4	2	662.7	3
工業用水道	△11.0	2	0	0
下水道	公共下水	631.8	0	0
	特環下水	308.4	1	157.5
	農集	307.5	1	717.9
	漁集	12.4	0	0
	林集	0.2	1	2.5
	小規模	3.4	0	0
	特排	△3.6	1	0
	下水道計	1,260.0	4	877.9
病 院	1,011.1	1	14,721.2	4
観光施設(休養宿泊)	△127.8	2	1,364.3	2
電 気	37.4	0	0	0
合 計	3,167.1	11	17,626.0	14

※端数調整のため、内訳と計が合わない場合がある。

#### ア 収益的収支が黒字の事業数は36、赤字の事業数は11

- ・法適用企業47事業の収益的収支のうち36事業が黒字、11事業が赤字となっている。赤字事業の内訳は、水道事業2、工業用水道事業2、下水道事業4、病院事業1、観光施設事業2である。
- ・収益的収支の黒字額が最大であるのは、鳥取市病院事業の7億51百万円。一方、赤字額が最大であるのは、湯梨浜町観光施設(宿泊休養)事業の△77百万円となっている。

#### イ 累積欠損金は176億26百万円(対前年度 △6億94百万円、3.8%の減)

- ・累積欠損金を有するのは14事業であり、その金額の内訳は、病院事業が147億21百万円(83.5%)、観光施設事業が13億64百万円(7.7%)、下水道事業が8億78百万円(5.0%)、水道事業が6億63百万円(3.8%)となっている。
- ・累積欠損金額が最大であるのは、鳥取市病院事業の96億48百万円となっている。

#### ウ 企業債発行額は100億85百万円(対前年度 +8億11百万円、8.7%の増)

- ・企業債発行額の内訳は、下水道事業が67億27百万円(66.7%)、水道事業が24億50百万円(24.3%)、病院事業が9億8百万円(9.0%)となっている。
- ・企業債発行額が最大であるのは、米子市公共下水道事業の37億77百万円となっている。

#### エ 企業債残高は1,858億74百万円(対前年度 76億13百万円、4.3%の増)

- ・企業債残高の内訳は、下水道事業が1,275億68百万円(68.6%)、水道事業が454億91百万円(24.4%)、病院事業が126億円71百万円(6.8%)、観光施設事業が1億

42百万円（0.1%）となっている。

- ・企業債残高が最大であるのは、鳥取市公共下水道事業の397億35百万円となっている。

**オ 一般会計からの繰入金は139億46百万円（対前年度 △55百万円、14.0%の減）**

- ・一般会計からの繰入金総額のうち、収益的収入への繰入金は97億21百万円、資本的収入への繰入金は42億25百万円となっている。
- ・繰入金の内訳は、下水道事業が85億45百万円（61.3%）、病院事業が36億67百万円（26.3%）、水道事業が14億64百万円（10.5%）、観光施設事業が2億70百万円（1.9%）となっている。
- ・繰入金のうち、基準外繰入金は35億29百万円（対前年度 △1億37百万円、4%の減）であり、そのうち、収益的収入への基準外繰入金は22億30百万円、資本的収入への基準外繰入金は12億99百万円となっている。
- ・基準外繰入金が最大であるのは、鳥取市上水道事業の6億73百万円となっている。

**カ 建設改良費は144億26百万円（対前年度 △12百万円、0.1%の減）**

- ・建設改良費の内訳は、水道事業が53億63百万円（37.3%）、下水道事業が77億95百万円（54.1%）、病院事業が12億33百万円（8.6%）となっている。
- ・建設改良費が最大であるのは、米子市下水道（公共）事業の45億70百万円となっている。

**(3) 事業別決算概要**

区分	事業別決算概要
水道事業 (14事業)	<ul style="list-style-type: none"> <li>・有収水量、給水収益ともに前年度と同水準。</li> <li>・有収水量の増加等に伴う給水収益の増が、施設更新に伴う工事費の増といった費用の増加を上回り、事業全体で黒字幅が増大した。</li> <li>・純損益9億97百万円、対前年度3百万円。</li> </ul>
工業用水道事業 (2事業)	<ul style="list-style-type: none"> <li>・米子市は令和元年度より給水を廃止しているが、廃止後も維持管理を継続したことから、継続して赤字となった。</li> <li>・純損益△11.0百万円、対前年度1百万円。</li> </ul>
下水道事業 (22事業)	<ul style="list-style-type: none"> <li>・有収水量の減少に伴う収益減や一般会計からの繰入金の減額などにより、黒字幅が縮小した。</li> <li>・純損益12億60百万円、対前年度△1億50百万円。</li> </ul>
病院事業 (6事業)	<ul style="list-style-type: none"> <li>・医業収益、医業費用ともに前年度に比して全体的に増加した上、新型コロナウイルス感染症対策に係る国・県の支援や診療単価の増額による収益の増が、黒字幅が増大した。</li> <li>・純損益10億11百万円、対前年度5億43百万円。</li> </ul>
休養宿泊事業 (2事業)	<ul style="list-style-type: none"> <li>・宿泊休養事業は、新型コロナウイルス感染症による影響を受けているものの、営業日数の削減などの経費削減効果により、前年に比べてわずかに赤字幅が縮小した。</li> <li>・純損益△1億28百万円、対前年度7百万円。</li> </ul>
電気事業 (1事業)	<ul style="list-style-type: none"> <li>・北栄町は令和元年度に法非適用事業から法適用事業に移行しており、今年度は修繕費用の増加や発電量減少による収益減のため、前年度に比べ黒字幅が縮小した。</li> <li>・純損益37百万円 対前年度△1億48百万円</li> </ul>

### 3 法非適用企業

#### (1) 決算総額

(単位：百万円)

区 分	令和3年度	令和2年度	前年度比較		
			増減額	増減率 (%)	
収益的収支	収益的収入	7,176.6	7,877.9	△701.3	△8.9
	内) 他会計繰入金	3,655.0	3,608.4	46.6	1.3
	内) 基準外繰入金	259.3	256.5	2.8	1.1
	収益的支出	3,670.5	3,675.6	△5.1	△0.1
	収益的収支差引	3,506.1	4,202.3	△696.2	△16.6
資本的収支	資本的収入	4,304.8	4,626.3	△321.5	△7.0
	内) 他会計繰入金	852.9	926.0	△73.1	△7.9
	内) 基準外繰入金	439.6	522.3	△82.7	△15.8
	資本的支出	7,487.5	8,507.0	△1019.5	△12.0
	内) 建設改良費	2,784.3	3,258.8	△474.5	△14.6
資本的収支差引	△3,182.7	△3,430.7	248.0	7.2	
実質収支	△303.6	△470.4	166.8	35.5	
他会計繰入金合計	4,533.8	4,534.5	△0.7	△0.0	
内) 基準外繰入金	698.9	778.8	△79.9	△10.3	

#### (2) 事業別決算状況

(単位：百万円)

区 分	収益的収支差引		実質収支		
		赤字事業数		赤字事業数	
簡易水道	89.1	2	30.1	0	
電 気	98.2	0	26.0	0	
下水道	公共下水道	1,467.8	0	130.4	0
	特定環境保全公共下水道	797.4	0	27.9	0
	農業集落排水施設	837.7	0	64.4	0
	漁業集落排水施設	20.1	0	0	0
	林業集落排水施設	△2.1	1	0	0
	小規模集合排水処理施設	6.9	0	0	0
	特定地域生活排水処理施設	△1.4	1	0	0
	個別排水処理施設	0.7	0	0	0
	下水道計	3,127.1	2	222.7	0
市 場	45.7	1	15.4	0	
観光施設	休養宿泊	0	0	0	0
	索 道	13.4	0	2.2	1
	そ の 他	17.3	1	8.5	0
	観光施設計	30.7	1	10.7	1
宅地造成	臨海土地	0.0	0	0	0
	そ の 他	60.5	2	3.1	0
	宅地造成計	60.5	2	3.1	0
駐車場整備	15.0	1	△611.5	2	
介護サービス	40.0	0	0	0	
合 計	3,506.2	9	△303.6	3	

※計は四捨五入の関係で合わないことがある。

#### ア 収益的収支が黒字の事業数は66、赤字の事業数は9

- ・法非適用企業75事業の収益的収支のうち、66事業が黒字、9事業が赤字となっている。赤字事業の内訳は、簡易水道事業で2事業、下水道事業で2事業、市場事業で1事業、観光事業で1事業、宅地造成事業で2事業、駐車場整備事業で1事業となっている。
- ・全体の収益的収支は35億6百万円の黒字（対前年度6億96百万円の減）となっており、赤字補てん的に行われる基準外繰入金を除いた実質的な収益的収支は32億47百万円の黒字（対前年度6億99百万円の減）となっている。
- ・収益的収支の黒字額は境港市下水道事業（公共下水）が最大で、5億83百万円。一方、赤字額は三朝町簡易水道事業が最大で、△12百万円となっている。

#### イ 実質収支が黒字の事業数は72、赤字の事業数は3

- ・法非適用企業75事業の実質収支のうち、72事業が黒字、3事業が赤字となっている。赤字事業の内訳は、観光施設事業で1事業、駐車場整備事業で2事業となっている。
- ・実質収支の黒字額は湯梨浜町下水道事業（公共下水）が最大で、93百万円。一方、赤字額は米子市駐車場整備事業が最大で、△5億62百万円となっている。

#### ウ 企業債発行額は22億55百万円（対前年度 △16百万円、0.7%の減）

- ・企業債発行額の内訳は、下水道事業が21億30百万円（94.5%）で大部分を占め、次いで簡易水道事業が73百万円（3.2%）、観光施設事業が43百万円（1.9%）となっている。
- ・企業債発行額は境港市下水道事業（公共下水）が最大で、7億95百万円となっている。

#### エ 企業債残高は486億81百万円（対前年度 △23億41百万円、4.6%の減）

- ・企業債残高の内訳は、下水道事業が439億83百万円（90.4%）と大部分を占め、次いで簡易水道事業が21億74百万円（4.5%）、介護サービス事業が8億69百万円（1.8%）となっている。
- ・企業債残高は境港市下水道事業（公共下水）が最大で、115億10百万円となっている。

#### オ 一般会計からの繰入金は45億34百万円（対前年度 △0.6百万円、△0.0%の減）

- ・一般会計からの繰入金総額のうち、収益的収支への繰入金は36億81百万円、資本的収支への繰入金は8億53百万円となっている。
- ・繰入金の主な内訳は、下水道事業が41億45百万円（91.4%）で大部分を占め、次いで観光施設事業が1億26百万円（2.8%）、簡易水道事業が1億18百万円（2.6%）となっている。
- ・繰入金のうち、基準外繰入金は6億99百万円（対前年度 △79.9百万円 10.3%の減）であり、そのうち、収益的収入への基準外繰入金は2億59百万円、資本的収入への基準外繰入金は4億40百万円となっている。
- ・基準外繰入金は八頭町下水道事業（農業集落排水施設）が最大で、83百万円となっている。

#### カ 建設改良費は27億84百万円（対前年度 △4億75百万円、14.6%の減）

- ・建設改良費の内訳は、下水道事業が26億22百万円（94.2%）で大部分を占め、次いで簡易水道事業が1億1百万円（3.6%）、観光施設事業が44百万円（1.6%）となっている。
- ・建設改良費は境港市下水道事業（公共下水）が最大で、10億45百万円となっている。

### (3) 事業別決算概要

区 分	事 業 別 決 算 概 要
簡易水道事業 (5事業)	<ul style="list-style-type: none"> <li>・収益的収支は全5事業のうち2事業において赤字であるが、全体では89百万円の黒字となった(対前年度40百万円の減)。</li> <li>・基準外繰入金総額は51百万円(対前年度2百万円の減)であり、3団体で行われている。</li> <li>・建設改良費は1億1百万円(対前年度1億32百万円の減)となっている。</li> </ul>
電気事業 (5事業)	<ul style="list-style-type: none"> <li>・収益的収支は全事業において黒字であり、全体で98百万円の黒字(対前年度30百万円の減)となった。実質収支も全事業において黒字であり、全体で26百万円の黒字(対前年度2百万円の増)である。</li> </ul>
下水道事業 (36事業)	<ul style="list-style-type: none"> <li>・収益的収支は全36事業のうち2事業において赤字であるが、全体では31億27百万円の黒字(対前年度1億77百万円の増)となった。</li> <li>・実質収支は全事業において黒字であり、全体で2億23百万円の黒字(対前年度1億26百万円の減)となった。</li> <li>・建設改良費は26億22百万円(対前年度3億27百万円の減)であり、基準外繰入金総額は3億92百万円(対前年度81百万円の減)となっている</li> </ul>
市場事業 (2事業)	<ul style="list-style-type: none"> <li>・収益的収支は1事業を除いて黒字であり、全体では46百万円の黒字(対前年度6百万円の減)となった。</li> <li>・実質収支は全事業において黒字であり、全体では15百万円の黒字(対前年度増減なし)となった。</li> </ul>
観光施設事業 (12事業)	<ul style="list-style-type: none"> <li>・収益的収支はその他観光事業で1事業が赤字であり、観光施設事業全体では31百万円の黒字(対前年度33百万円の増)となった。</li> <li>・実質収支は1事業を除いて黒字であり、全体では11百万円の黒字(対前年度6百万円の増)となっている。</li> <li>・建設改良費は44百万円(対前年度17百万円の増)となり、基準外繰入金総額は1億20百万円(対前年度15百万円の減)となった。</li> </ul>
宅地造成事業 (7事業)	<ul style="list-style-type: none"> <li>・収益的収支は2事業を除いて黒字であり、全体では60百万円の黒字(対前年度7億90百万円の減)となった。</li> <li>・実質収支は全事業において黒字であり、全体では3百万円の黒字(対前年度赤字35百万円の増)となった。</li> <li>・基準外繰入金総額は27百万円(対前年度17百万円の減)となっている。</li> </ul>
駐車場整備事業 (3事業)	<ul style="list-style-type: none"> <li>・収益的収支は1事業を除いて黒字であり、全体では15百万円の黒字(対前年度5百万円減)となった。</li> <li>・実質収支は2事業が赤字であり、全体では6億12百万円の赤字(対前年度赤字額9百万円の減)となった。</li> <li>・基準外繰入金総額は3百万円(対前年度増減なし)となっている。</li> </ul>
介護サービス事業 (5事業)	<ul style="list-style-type: none"> <li>・収益的収支は全事業において黒字であり、全体では40百万円の黒字(対前年度34百万円減)となった。実質収支も全事業において黒字であり、全体では0百万円(前年度増減なし)となった。</li> <li>・基準外繰入金総額は1億5百万円(対前年度35百万円の増)となっている。</li> </ul>

## 〈 用語解説 〉

### 1 法適用企業、法非適用企業

- ・ 公営企業とは、地方公共団体の行う事業のうち、主としてその経費を当該事業の経営に伴う収入をもって充てるものである。
- ・ このうち、地方公営企業法により当然に同法の適用を受ける事業（上水道事業、工業用水道事業等）、同法の財務規定の適用を受ける事業（病院事業）、市町村で条例を設けることにより同法の適用を受ける事業（観光事業等）の法適用企業及び同法を義務的には適用しない法非適用企業（簡易水道事業、下水道事業等）がある。
- ・ 法適用企業は、普通会計の会計手法である官庁会計とは異なり、企業会計（発生主義、複式簿記等）で処理され、一方、法非適用企業では官庁会計で処理されている。
- ・ 地方公営企業法全部適用事業（上水道事業、工業用水道事業等）は、会計処理方式のほか、管理組織、職員の身分取扱い等についても当然に同法の適用を受け、受益者負担の原則のもとに企業として能率的に運営されることが求められている。

### 2 収益的収支

- ・ 公営企業の一事業年度の経営活動に伴い発生したすべての収入とそれに対応するすべての支出。

### 3 資本的収支

- ・ 公営企業の将来の経営活動に備えて行う建設改良及び建設改良に係る企業債償還金などの支出、並びにその財源となる収入。

### 4 純損失 収益的収支（損益計算）において、費用が収益を上回る金額。

### 5 累積欠損金 2以上の会計年度における赤字額の累積額。

### 6 繰入金

- ・ 公営企業の目的とされる事業の遂行に必要な財源に対して、必要により一般会計から繰入れられた資金。

### 7 基準外繰入金

- ・ 一般会計が公営企業会計に対して本来負担（繰出）すべき経費について、国が示す基本的な考え方を「繰出基準」という。一般会計が負担すべき経費とは、公営企業の経営に伴う収入をもって充てるのが適当でない、あるいは客観的に充てるのが困難なものをいう。
- ・ 地方公営企業は一般会計が負担すべきこととされる経費以外の経費については、その経営に伴う収入をもって充てなければならない。つまり独立採算制により運営されている。
- ・ 基準外繰入金とは、繰出基準に基づかない繰入金額。

### 8 建設改良費 公営企業の固定資産の新規取得又は増改築等に要する経費。

### 9 実質収支

- ・ 法非適用事業会計において、当該年度に属すべき収入と支出との実質的な差額であり、歳入歳出差引額（形式収支）から翌年度へ繰り越すべき財源を控除した額。
- ・ 実質収支の赤字額は、法適用事業会計における累積欠損金に相当する。



<公営企業会計の位置付け>

	会計区分	会計の種類	各会計の説明
地方公共団体の会計	一般会計	普通会計	<ul style="list-style-type: none"> <li>・地方公共団体の会計の中心をなすもの。</li> <li>・地方公共団体の行政運営の基本的な経費を網羅して計上している会計。</li> <li>・特別会計で計上される以外のすべての経理を一般会計で処理しなければならない。 (民生費、農林水産業費、土木費、教育費 等)</li> </ul>
			<ul style="list-style-type: none"> <li>・特別会計の設置が法令上義務づけられているもの。 (国民健康保険事業特別会計、後期高齢者医療事業特別会計等)</li> <li>・その他に市町村の条例の制定によって設置するもの。</li> </ul>
	特別会計	公営企業会計	<ul style="list-style-type: none"> <li>・地方公営企業法の適用が義務付けられた事業又は条例による同法の適用事業 (上水道事業、工業用水道事業、病院事業、休養宿泊事業等)</li> </ul>
			<ul style="list-style-type: none"> <li>・地方公営企業法の適用が義務付けられていない事業 ※条例により任意に同法を適用することは可能 (簡易水道事業、下水道事業、市場事業、宅地造成事業、駐車場事業等)</li> </ul>

<法適用企業会計の特徴>

1 現金主義ではなく発生主義である

- ・普通会計では、現金の収入及び支出の事実に基づいて経理処理されるのに対し、公営企業会計では現金の収支の有無にかかわらず経済活動の発生という事実に基づき経理する。

2 期間計算（費用配分）という概念がある

- ・現金支出のうち、その年度の収益の獲得に役立ったと考えられる部分だけがその年度の費用として認められ、翌年度以降の収益に見合う部分は資産として繰り延べられる。(減価償却費等)

3 収益的収支と資本的収支がある

- ・普通会計では全ての収入と支出を一括して差引き、剰余金を計算するが、公営企業会計では当年度の損益取引に基づくもの(収益的収支)と、投下資本の増減に関する取引に基づくもの(資本的収支)とに区分される。

<法非適用企業会計の特徴>

- ・普通会計と同様の会計処理である。
- ・法非適用事業の会計は普通会計と同様に地方自治法に基づく会計処理である。
- ・現金による収入または支出を基準としており資産等の概念はない。

令和3年度地方公営企業決算状況（法適用事業）

（単位：千円、％）

区分 団体名	収益の収入及び支出																		
	総収益			うち繰入金				総費用			純損益			累積欠損金					
	R3年度	R2年度	増減率	R3年度 (基準内)	(基準外)	R2年度	増減率	R3年度	R2年度	増減率	R3年度	R2年度	差引額	R3年度	R2年度	増減率			
水	鳥取市	4,881,258	4,850,769	△ 0.6	595,047	48,283	546,764	591,702	0.6	4,526,090	4,530,828	△ 0.1	355,168	319,941	35,227	0	0		
	米子市	3,963,656	3,505,261	△ 4.0	15,200	14,465	735	31,763	△ 52.1	2,923,099	3,098,481	△ 5.7	440,557	406,780	33,777	0	0		
	倉吉市	833,998	854,781	△ 2.4	17,595	9,181	8,414	54,690	△ 67.8	779,406	761,155	2.4	54,592	93,626	△ 39,034	0	0		
	岩美町	231,157	236,372	△ 2.2	6,196	3,059	3,137	6,959	△ 11.0	231,048	222,087	4.0	109	14,285	△ 14,176	0	0		
	智頭町	77,037	79,058	△ 2.6	0	0	0	415	△ 100.0	66,652	74,432	△ 10.5	10,385	4,626	5,759	0	0		
	三朝町	107,174	104,801	2.3	0	0	0	4,470	△ 100.0	105,945	103,685	2.2	1,229	1,116	113	0	0		
	湯梨浜町	242,104	213,046	13.6	4,390	4,390	0	7,215	△ 39.2	196,384	196,553	△ 0.1	45,720	16,493	29,227	0	0		
	琴浦町	304,733	312,502	△ 2.5	4,413	4,413	0	3,289	34.2	251,017	241,821	3.8	53,716	70,681	△ 16,965	0	0		
	北栄町	269,663	265,661	1.8	8,925	7,725	1,200	26,558	△ 66.4	201,923	196,811	2.6	67,740	68,850	△ 1,110	0	0		
	大山町	281,065	287,642	△ 2.3	8,780	6,780	2,000	9,217	△ 4.7	261,718	258,143	1.4	19,347	29,499	△ 10,152	0	12,449	△ 100.0	
	南部町	208,930	201,447	3.7	2,562	2,562	0	18,399	△ 86.1	193,671	190,159	1.8	15,259	11,288	3,971	163,090	179,670	△ 9.2	
	伯耆町	236,083	227,740	3.7	34,185	13,844	20,341	34,263	△ 0.2	286,937	262,998	9.1	△ 50,854	△ 35,258	△ 15,596	352,077	301,223	16.9	
	日南町	163,628	172,496	△ 5.1	52,280	39,892	12,388	45,080	16.0	141,736	136,508	3.8	21,892	35,988	△ 14,096	0	0		
江府町	70,787	65,472	8.1	30,913	4,747	26,166	23,305	32.6	108,281	109,916	△ 1.5	△ 37,494	△ 44,444	6,950	147,491	109,997	34.1		
小計	11,271,273	11,377,048	△ 0.9	780,486	159,341	621,145	857,325	△ 9.0	10,273,907	10,383,577	△ 1.1	997,366	993,471	3,895	662,658	603,339	9.8		
工水 業用道	鳥取市	1,865	1,865	0.0	0	0	0	0	-	4,783	4,565	4.8	△ 2,918	△ 2,700	△ 218	0	0		
	米子市	1,896	1,895	0.1	0	0	0	0	-	10,014	10,878	△ 7.9	△ 8,118	△ 8,983	865	0	0		
	小計	3,761	3,760	0.0	0	0	0	0	-	14,797	15,443	△ 4.2	△ 11,036	△ 11,683	647	0	0		
下 水	公下 共水	鳥取市	5,978,081	6,039,545	△ 1.0	1,540,699	1,391,931	148,768	1,562,469	△ 1.4	5,595,819	5,566,111	0.5	382,262	473,434	△ 91,172	0	0	
		米子市	4,765,861	4,741,421	0.5	1,223,832	714,620	509,212	1,361,613	△ 10.1	4,535,306	4,777,418	△ 0.9	230,555	164,003	66,552	0	0	
		倉吉市	1,780,034	1,786,661	△ 0.4	532,382	430,198	102,184	550,669	△ 3.3	1,779,510	1,790,968	△ 0.6	524	△ 4,307	4,831	0	0	
		日吉津村	146,722	152,836	△ 4.0	45,199	45,199	0	45,748	△ 1.2	128,297	139,615	△ 8.1	18,425	13,221	5,204	0	0	
		小計	12,670,698	12,720,463	△ 0.4	3,342,112	2,581,948	760,164	3,342,499	△ 5.1	12,038,932	12,074,112	△ 0.3	631,766	646,351	△ 14,585	0	0	
	特下 環水	鳥取市	812,688	821,451	△ 1.1	371,954	369,938	2,016	364,410	2.1	720,815	740,905	△ 2.7	91,873	80,546	11,327	0	0	
		倉吉市	137,525	142,129	△ 3.2	53,289	45,472	7,817	55,303	△ 3.6	136,630	143,201	△ 4.6	895	△ 1,072	1,967	0	0	
		北栄町	1,006,214	1,130,241	△ 11.0	549,476	133,751	415,725	673,457	△ 18.4	798,392	818,067	△ 2.4	207,822	312,174	△ 104,352	0	0	
		伯耆町	233,179	275,707	△ 15.4	66,514	44,612	21,902	90,397	△ 26.4	215,542	258,987	△ 16.8	17,637	16,720	917	0	0	
		江府町	92,331	90,013	2.6	28,291	20,436	7,855	33,671	△ 16.0	102,142	94,794	7.8	△ 9,811	△ 4,781	△ 5,030	157,533	147,722	6.6
		小計	2,281,937	2,459,541	△ 7.2	1,069,524	614,209	455,315	1,217,238	△ 12.1	1,973,521	2,055,954	△ 4.0	308,416	403,587	△ 95,171	157,533	147,722	6.6
		農集	鳥取市	2,080,939	2,165,526	△ 3.9	1,162,797	997,725	165,072	1,217,528	△ 4.5	1,854,297	1,926,673	△ 3.8	226,642	238,853	△ 12,211	0	0
			米子市	667,337	707,765	△ 5.7	291,292	195,409	95,883	290,524	0.3	596,099	611,321	△ 2.5	71,238	96,444	△ 25,206	0	0
倉吉市	509,205		528,242	△ 3.6	263,084	213,649	49,435	273,770	△ 3.9	508,854	528,743	△ 3.8	351	△ 501	852	628,622	708,237	△ 11.2	
伯耆町	263,219		280,736	△ 6.2	79,881	65,494	14,387	90,884	△ 12.1	262,179	284,241	△ 7.8	1,040	△ 3,505	4,545	2,465	3,505	△ 29.7	
日南町	131,061		133,214	△ 1.6	62,808	62,808	0	63,527	△ 1.1	109,017	115,745	△ 5.8	22,044	17,469	4,575	0	0		
江府町	63,119		74,309	△ 15.1	31,937	26,983	4,954	42,812	△ 25.4	76,894	88,569	△ 13.2	△ 13,775	△ 14,260	485	86,784	73,009	18.9	
小計	3,714,880		3,889,792	△ 4.5	1,891,799	1,562,068	329,731	1,979,045	△ 4.4	3,407,340	3,555,292	△ 4.2	307,540	334,500	△ 26,960	717,871	784,751	△ 8.5	
漁集	鳥取市		53,146	52,617	1.0	22,524	22,179	345	21,497	4.8	40,752	40,452	0.7	12,394	12,165	229	0	0	
小計	53,146	52,617	1.0	22,524	22,179	345	21,497	4.8	40,752	40,452	0.7	12,394	12,165	229	0	0			
林集	鳥取市	5,543	7,997	△ 30.7	3,816	3,023	793	6,248	△ 38.9	5,300	4,805	10.3	243	3,192	△ 2,949	0	0		
	倉吉市	2,170	2,155	0.7	1,261	731	530	1,217	3.6	2,170	2,172	△ 0.1	0	△ 17	17	0	0		
	江府町	5,612	5,749	△ 2.4	2,561	1,876	685	3,181	△ 19.5	5,662	5,945	△ 4.8	△ 50	△ 196	146	2,503	2,453	2.0	
	小計	13,325	15,901	△ 16.2	7,638	5,630	2,008	10,646	△ 28.3	13,132	12,922	1.6	193	2,979	△ 2,786	2,503	2,453	2.0	
小規 模	鳥取市	6,608	6,730	△ 1.8	4,848	4,422	426	4,935	△ 1.8	6,450	6,577	△ 1.9	158	153	5	0	0		
	伯耆町	26,492	25,890	2.3	2,135	2,135	0	2,565	△ 16.8	23,279	23,987	△ 3.0	3,213	1,903	1,310	0	0		
	小計	33,100	32,620	1.5	6,983	6,557	426	7,500	△ 6.9	29,729	30,564	△ 2.7	3,371	2,056	1,315	0	0		
	日南町	42,673	45,048	△ 5.3	257	257	0	350	△ 26.6	46,285	36,470	26.9	△ 3,612	8,578	△ 12,190	0	0		
小計	42,673	45,048	△ 5.3	257	257	0	350	△ 26.6	46,285	36,470	26.9	△ 3,612	8,578	△ 12,190	0	0			
病 院	鳥取市	8,902,416	8,664,415	2.7	718,522	711,425	7,097	684,242	5.0	8,150,994	8,335,741	△ 2.2	751,422	328,674	422,748	9,648,329	10,399,751	△ 7.2	
	岩美町	2,078,097	2,045,706	1.6	292,602	267,850	24,752	266,912	9.6	2,054,627	2,047,596	0.3	23,470	△ 1,890	25,360	1,050,724	1,074,193	△ 2.2	
	智頭町	1,821,378	1,841,761	△ 1.1	316,188	316,188	0	306,072	3.3	1,829,320	1,813,296	0.9	△ 7,842	28,465	△ 36,307	2,988,218	2,980,376	0.3	
	南部町	2,412,554	2,351,834	2.6	505,818	477,196	28,622	427,971	18.2	2,355,558	2,360,078	△ 0.2	56,996	△ 8,244	65,240	1,033,892	1,090,888	△ 5.2	
	日南町	1,223,740	1,162,516	5.3	351,851	351,851	0	356,052	△ 1.2	1,187,135	1,159,840	2.4	36,605	2,676	33,929	0	0		
	日野病院組合	2,045,720	1,959,110	4.4	414,010	413,593	417	368,648	12.3	1,895,254	1,840,664	3.0	150,466	118,446	32,020	0	0		
小計	18,483,905	18,025,342	2.5	2,598,991	2,538,103	60,888	2,409,897	7.8	17,472,788	17,557,215	△ 0.5	1,011,117	468,127	542,990	14,721,163	15,545,208	△ 5.3		
福 設 火 災	三朝町	3	24,539	△ 100.0	0	0	0	11,356	△ 100.0	50,952	64,362	△ 20.8	△ 50,949	△ 39,823	△ 11,126	1,235,872	1,184,923	4.3	
	湯梨浜町	106,606	83,491	27.7	515	226	289	1,783	△ 71.1	183,470	178,412	2.8	△ 76,864	△ 94,921	18,057	128,403	51,539	149.1	
	小計	106,609	108,030	△ 1.3	515	226	289	13,139	△ 96.1	234,422	242,774	△ 3.4	△ 127,813	△ 134,744	6,931	1,364,275	1,236,462	10.3	
	北栄町	407,842	469,801	△ 13.2	0	0	0	0	-	370,408	284,421	30.2	37,434	185,380	△ 147,946	0	0		
小計	407,842	469,801	△ 13.2																

区分	団体名	資本的収入及び支出																	
		資本的収入			うち繰入金				資本的支出			うち建設改良費			収支差引				
		R3年度	R2年度	増減率	R3年度	(基準内)	(基準外)	R2年度	増減率	R3年度	R2年度	増減率	R3年度	R2年度	増減率	R3年度	R2年度	差引額	
水	島取市	1,495,821	1,440,998	3.8	414,055	288,058	125,997	407,853	1.5	3,656,763	3,685,557	△ 0.8	2,340,968	2,410,621	△ 2.9	△ 2,160,942	△ 2,244,559	83,617	
	米子市	1,028,716	1,058,299	△ 2.8	6,734	6,734	0	9,584	△ 29.7	2,220,168	2,337,286	△ 5.0	1,624,158	1,784,425	△ 9.0	△ 1,191,452	△ 1,278,987	87,535	
	倉吉市	245,373	339,400	△ 27.7	51,828	49,544	2,284	21,500	141.1	540,848	690,576	△ 21.7	314,614	454,219	△ 30.7	△ 295,475	△ 351,176	55,701	
	岩美町	122,246	134,695	△ 9.2	18,322	17,240	1,082	21,395	△ 14.4	234,728	242,276	△ 3.1	113,005	121,499	△ 7.0	△ 112,482	△ 107,581	△ 4,901	
	智頭町	0	0	-	0	0	0	0	-	11,839	11,695	1.2	5,200	3,290	58.1	△ 11,839	△ 11,695	△ 144	
	三朝町	21,400	93,100	△ 77.0	0	0	0	0	-	24,530	96,446	△ 74.6	21,474	93,454	△ 77.0	△ 3,130	△ 3,346	216	
	湯梨浜町	11,361	7,054	61.1	11,361	11,361	0	7,054	61.1	121,928	104,816	16.3	73,382	69,529	5.5	△ 110,567	△ 97,762	△ 12,805	
	琴浦町	119,000	132,890	△ 10.5	0	0	0	704	△ 100.0	319,667	302,394	5.7	211,226	186,858	13.0	△ 200,667	△ 169,504	△ 31,163	
	北栄町	84,534	4,994	1,592.7	0	0	0	0	-	212,959	106,595	99.8	149,173	42,065	254.6	△ 128,425	△ 101,601	△ 26,824	
	大山町	322,157	87,063	270.0	20,902	20,902	0	21,628	△ 3.4	414,152	177,168	133.8	310,108	72,048	330.4	△ 91,995	△ 90,105	△ 1,890	
	南部町	35,547	48,506	△ 26.7	9,047	9,047	0	14,518	△ 37.7	126,815	145,970	△ 13.1	40,241	45,449	△ 11.5	△ 91,268	△ 97,464	6,196	
	伯耆町	129,827	246,748	△ 47.4	95,827	37,210	58,617	167,848	△ 42.9	198,088	350,905	△ 43.5	95,583	259,919	△ 63.2	△ 68,261	△ 104,157	35,896	
	日南町	7,597	12,426	△ 38.9	0	0	0	0	-	83,113	80,144	3.7	11,564	10,949	5.6	△ 75,516	△ 67,718	△ 7,798	
	江府町	90,118	141,952	△ 36.5	55,118	25,130	29,988	56,562	△ 2.6	120,452	161,017	△ 25.2	52,558	100,174	△ 47.5	△ 30,334	△ 19,065	△ 11,269	
小計	3,713,697	3,748,125	△ 0.9	683,194	465,226	217,968	728,646	△ 6.2	8,286,050	8,492,845	△ 2.4	5,363,254	5,654,499	△ 5.2	△ 4,572,353	△ 4,744,720	172,367		
工業 業用道	島取市	0	0	-	0	0	0	0	-	0	990	△ 100.0	0	990	△ 100.0	0	990	990	
	米子市	0	0	-	0	0	0	0	-	0	0	-	0	0	-	0	0	0	
	小計	0	0	-	0	0	0	0	-	0	990	△ 100.0	0	990	△ 100.0	0	990	990	
下 水 道	公下 共水	島取市	3,077,598	3,517,184	△ 12.5	677,873	624,883	52,990	675,276	0.4	5,402,007	5,760,585	△ 6.2	2,489,210	2,831,813	△ 12.1	△ 2,324,409	△ 2,243,401	△ 81,008
		米子市	5,416,098	4,650,604	16.5	286,709	281,638	5,071	283,429	1.2	7,029,930	6,240,417	12.7	4,569,638	3,709,862	23.2	△ 1,613,832	△ 1,589,813	△ 24,019
		倉吉市	832,726	1,044,762	△ 20.3	276,882	10,368	266,514	225,046	23.0	1,419,778	1,648,232	△ 13.9	169,243	420,883	△ 59.8	△ 587,052	△ 603,470	16,418
		日吉津村	4,257	2,141	98.8	357	357	0	341	4.7	46,509	41,538	12.0	3,457	495	598.4	△ 42,252	△ 39,397	△ 2,855
	小計	9,330,679	9,214,691	1.3	1,241,821	917,246	324,575	1,184,092	4.9	13,898,224	13,690,772	1.5	7,231,548	6,963,053	3.9	△ 4,567,545	△ 4,476,081	△ 91,464	
	特下 環水	島取市	169,769	219,639	△ 22.7	74,446	74,446	0	74,135	0.4	486,838	527,319	△ 7.7	3,970	50,910	△ 92.2	△ 317,069	△ 307,680	△ 9,389
		倉吉市	69,333	87,941	△ 21.2	40,237	0	40,237	36,985	8.8	127,868	147,829	△ 13.5	5,979	23,514	△ 74.6	△ 58,535	△ 59,888	1,353
		北栄町	370,027	313,582	18.0	247,162	149,332	97,830	222,758	11.0	901,639	911,683	△ 1.1	140,767	166,707	△ 15.6	△ 531,612	△ 598,101	66,489
		伯耆町	47,318	23,837	98.5	47,318	790	46,528	23,837	98.5	102,972	99,722	3.3	0	0	-	△ 55,654	△ 75,885	20,231
	江府町	64,885	57,200	13.4	23,115	4,662	18,453	14,430	60.2	83,130	75,250	10.6	12,055	3,687	227.0	△ 18,245	△ 18,050	△ 195	
	小計	721,332	702,199	2.7	432,278	229,230	203,048	372,145	16.2	1,702,447	1,761,803	△ 3.4	162,771	244,818	△ 33.5	△ 981,115	△ 1,059,604	78,489	
	農 集	島取市	893,015	838,821	6.5	231,532	231,532	0	228,699	1.2	1,617,887	1,631,123	△ 0.8	266,584	270,411	△ 1.4	△ 724,872	△ 792,302	67,430
		米子市	305,905	269,399	13.6	21,036	21,036	0	20,709	1.6	490,774	449,780	9.1	51,526	19,305	166.9	△ 184,869	△ 180,381	△ 4,488
		倉吉市	276,841	256,277	8.0	91,272	325	90,947	79,265	15.1	455,127	439,661	3.5	42,397	40,377	5.0	△ 178,286	△ 183,384	5,098
伯耆町		120,107	153,111	△ 21.6	96,202	14,686	81,516	75,228	27.9	169,234	204,139	△ 17.1	31,746	78,018	△ 59.3	△ 49,127	△ 51,028	1,901	
日南町	5,806	16,091	△ 63.9	0	0	0	0	-	66,409	75,235	△ 11.7	1,392	11,058	△ 87.4	△ 60,603	△ 59,144	△ 1,459		
江府町	65,589	65,752	△ 0.2	35,989	14,470	21,519	41,382	△ 13.0	80,724	81,846	△ 1.4	240	0	-	△ 15,135	△ 16,094	959		
小計	1,667,263	1,599,451	4.2	476,031	282,049	193,982	445,283	6.9	2,880,155	2,881,784	△ 0.1	393,885	419,169	△ 6.0	△ 1,212,892	△ 1,282,333	69,441		
漁 集	島取市	574	554	3.6	574	574	0	554	3.6	26,409	24,218	9.0	0	0	-	△ 25,835	△ 23,664	△ 2,171	
	小計	574	554	3.6	574	574	0	554	3.6	26,409	24,218	9.0	0	0	-	△ 25,835	△ 23,664	△ 2,171	
林 集	島取市	26	25	4.0	26	26	0	25	4.0	4,332	4,234	2.3	0	0	-	△ 4,306	△ 4,209	△ 97	
	倉吉市	948	890	6.5	948	0	948	890	6.5	1,514	1,455	4.1	17	0	-	△ 566	△ 565	△ 1	
	江府町	3,742	2,582	44.9	3,742	119	3,623	2,582	44.9	4,746	3,890	22.0	1,474	676	118.0	△ 1,004	△ 1,308	304	
	小計	4,716	3,497	34.9	4,716	145	4,571	3,497	34.9	10,592	9,579	10.6	1,491	676	120.6	△ 5,876	△ 6,082	206	
小 規 模	島取市	1,332	1,305	2.1	1,332	1,332	0	1,305	2.1	3,229	3,168	1.9	0	0	-	△ 1,897	△ 1,863	△ 34	
	伯耆町	36,766	42,381	△ 13.2	36,766	1,967	34,799	42,381	△ 13.2	39,964	44,310	△ 9.8	0	0	-	△ 3,198	△ 1,929	△ 1,269	
	小計	38,098	43,686	△ 12.8	38,098	3,299	34,799	43,686	△ 12.8	43,193	47,478	△ 9.0	0	0	-	△ 5,095	△ 3,792	△ 1,303	
特 排	日南町	15,872	20,783	△ 23.6	10,895	10,895	0	12,880	△ 15.4	15,872	20,783	△ 23.6	4,981	8,163	△ 39.0	0	0	0	
	小計	15,872	20,783	△ 23.6	10,895	10,895	0	12,880	△ 15.4	15,872	20,783	△ 23.6	4,981	8,163	△ 39.0	0	0	0	
病 院	島取市	1,218,088	1,048,062	16.2	675,881	645,628	30,253	679,706	△ 0.6	1,583,684	1,430,785	10.7	549,992	378,642	45.3	△ 365,596	△ 382,723	17,127	
	岩美町	165,702	194,234	△ 14.7	129,162	121,162	8,000	119,122	8.4	292,743	324,179	△ 9.7	45,325	80,654	△ 43.8	△ 127,041	△ 129,945	2,904	
	智頭町	209,104	229,262	△ 8.8	156,104	156,104	0	141,991	9.9	303,032	310,197	△ 2.3	57,820	92,514	△ 37.5	△ 93,928	△ 80,935	△ 12,993	
	南部町	383,517	117,388	226.7	91,223	79,178	12,045	89,998	1.4	523,473	242,538	115.8	320,020	44,646	616.8	△ 139,956	△ 125,150	△ 14,806	
	日南町	113,149	275,464	△ 58.9	15,246	15,246	0	15,813	△ 3.6	118,670	372,641	△ 68.2	55,551	312,808	△ 82.2	△ 5,521	△ 97,177	91,656	
	日野病院組合	206,001	208,796	△ 1.3	0	0	0	0	-	369,773	383,677	△ 3.6	204,043	208,669	△ 2.2	△ 163,772	△ 174,881	11,109	
小計	2,295,561	2,073,206	10.7	1,067,616	1,017,318	50,298	1,046,630	2.0	3,191,375	3,064,017	4.2	1,232,751	1,117,933	10.3	△ 895,814	△ 990,811	94,997		
観 光 施 設	休 養 宿 泊	三朝町	264,000	160,605	64.4	264,000	0	264,000	160,605	64.4	238,605	150,605	58.4	0	0	-	25,395	10,000	15,395
	湯梨浜町	5,499	23,760	△ 76.9	5,499	0	5,499	23,760	△ 76.9	5,499	23,760	△ 76.9	5,499	23,760	△ 76.9	0	0	0	
	小計	269,499	184,365	46.2	269,499	0	269												

(単位:千円、%)

区 分		貸借対照表												
		流動資産				流動負債				不良債務				
		R3年度	R2年度	差引額	増減率	R3年度	R2年度	差引額	増減率	R3年度	R2年度	差引額		
水道	鳥取市	2,797,596	2,714,465	83,131	3.1	1,935,843	1,987,286	△ 51,443	△ 2.6	0	0	0		
	米子市	5,071,455	5,510,470	△ 439,015	△ 8.0	1,226,416	1,799,929	△ 573,513	△ 31.9	0	0	0		
	倉吉市	1,247,064	1,204,674	42,390	3.5	288,916	284,625	4,291	1.5	0	0	0		
	岩美町	308,928	328,635	△ 19,707	△ 6.0	139,960	157,852	△ 17,892	△ 11.3	0	0	0		
	智頭町	286,785	266,737	20,048	7.5	10,307	11,243	△ 936	△ 8.3	0	0	0		
	三朝町	373,968	331,182	42,786	12.9	10,639	5,683	4,956	87.2	0	0	0		
	湯梨浜町	494,532	482,489	12,043	2.5	63,558	62,580	978	1.6	0	0	0		
	琴浦町	423,071	410,298	12,773	3.1	173,943	164,059	9,884	6.0	0	0	0		
	北栄町	375,857	342,117	33,740	9.9	86,412	102,554	△ 16,142	△ 15.7	0	0	0		
	大山町	347,282	274,921	72,361	26.3	106,362	112,608	△ 6,246	△ 5.5	0	0	0		
	南部町	123,250	73,738	49,512	67.1	139,598	102,340	37,258	36.4	0	0	0		
	伯耆町	134,042	192,659	△ 58,617	△ 30.4	161,357	227,642	△ 66,285	△ 29.1	0	0	0		
	日南町	144,941	167,421	△ 22,480	△ 13.4	88,914	85,004	3,910	4.6	0	0	0		
	江府町	37,752	107,829	△ 70,077	△ 65.0	70,567	137,387	△ 66,820	△ 48.6	0	0	0		
小計	12,166,523	12,407,635	△ 241,112	△ 1.9	4,502,792	5,240,792	△ 738,000	△ 14.1	0	0	0			
工水 業用道	鳥取市	7,571	7,378	193	2.6	290	83	207	249.4	0	0	0		
	米子市	107,988	114,990	△ 7,002	△ 6.1	171	971	△ 800	△ 82.4	0	0	0		
	小計	115,559	122,368	△ 6,809	△ 5.6	461	1,054	△ 593	△ 56.3	0	0	0		
水道	公共水	鳥取市	4,347,123	4,437,275	△ 90,152	△ 2.0	3,719,094	3,925,823	△ 206,729	△ 5.3	0	0	0	
		米子市	3,882,712	3,291,148	591,564	18.0	4,274,318	4,137,722	136,596	3.3	0	0	0	
		倉吉市	109,672	117,300	△ 7,628	△ 6.5	1,269,918	1,344,437	△ 74,519	△ 5.5	0	0	0	
		日吉津村	43,797	28,498	15,299	53.7	74,626	68,094	6,532	9.6	0	0	0	
		小計	8,383,304	7,874,221	509,083	6.5	9,337,956	9,476,076	△ 138,120	△ 1.5	0	0	0	
	特下水	鳥取市	70,833	61,401	9,432	15.4	498,053	516,621	△ 18,568	△ 3.6	0	0	0	
		倉吉市	4,314	3,451	863	25.0	120,150	124,065	△ 3,915	△ 3.2	0	0	0	
		北栄町	393,401	316,869	76,532	24.2	888,382	846,397	41,985	5.0	0	0	0	
		伯耆町	34,151	29,515	4,636	15.7	129,473	122,213	7,260	5.9	0	0	0	
		江府町	42,086	30,857	11,229	36.4	105,660	100,055	5,605	5.6	0	0	0	
	小計	544,785	442,093	102,692	23.2	1,741,718	1,709,351	32,367	1.9	0	0	0		
	農集	鳥取市	230,237	216,121	14,116	6.5	1,433,412	1,488,772	△ 55,360	△ 3.7	0	0	0	
		米子市	42,833	4,787	38,046	794.8	501,676	488,178	13,498	2.8	18,090	51,283	△ 33,193	
		倉吉市	51,747	29,594	22,153	74.9	472,013	439,453	32,560	7.4	0	0	0	
		伯耆町	28,962	21,424	7,538	35.2	174,745	152,215	22,530	14.8	0	0	0	
		日南町	184,600	202,396	△ 17,796	△ 8.8	68,868	77,535	△ 8,667	△ 11.2	0	0	0	
		江府町	28,023	32,300	△ 4,277	△ 13.2	85,953	91,240	△ 5,287	△ 5.8	0	0	0	
		小計	566,402	506,622	59,780	11.8	2,736,667	2,737,393	△ 726	△ 0.0	18,090	51,283	△ 33,193	
		漁集	鳥取市	18,765	20,202	△ 1,437	△ 7.1	28,993	28,193	800	2.8	0	0	0
			小計	18,765	20,202	△ 1,437	△ 7.1	28,993	28,193	800	2.8	0	0	0
		林集	鳥取市	375	2,836	△ 2,461	△ 86.8	4,750	4,427	323	7.3	0	0	0
			倉吉市	236	222	14	6.3	1,751	1,718	33	1.9	0	0	0
			江府町	3,911	4,360	△ 449	△ 10.3	5,908	6,929	△ 1,021	△ 14.7	0	0	0
			小計	4,522	7,418	△ 2,896	△ 39.0	12,409	13,074	△ 665	△ 5.1	0	0	0
小規模		鳥取市	6,033	5,790	243	4.2	3,474	3,813	△ 339	△ 8.9	0	0	0	
	伯耆町	4,346	4,046	300	7.4	24,017	43,161	△ 19,144	△ 44.4	0	0	0		
	小計	10,379	9,836	543	5.5	27,491	46,974	△ 19,483	△ 41.5	0	0	0		
特排	日南町	16,301	21,401	△ 5,100	△ 23.8	20,460	18,541	1,919	10.4	0	0	0		
	小計	16,301	21,401	△ 5,100	△ 23.8	20,460	18,541	1,919	10.4	0	0	0		
病院	鳥取市	3,446,377	2,785,946	660,431	23.7	1,595,773	1,805,543	△ 209,770	△ 11.6	0	0	0		
	岩美町	1,407,992	1,351,544	56,448	4.2	438,610	445,158	△ 6,548	△ 1.5	0	0	0		
	智頭町	752,795	755,909	△ 3,114	△ 0.4	415,489	418,535	△ 3,046	△ 0.7	0	0	0		
	南部町	815,063	507,253	307,810	60.7	837,673	557,205	280,468	50.3	0	0	0		
	日南町	1,653,465	1,563,223	90,242	5.8	149,322	162,016	△ 12,694	△ 7.8	0	0	0		
	日野病院組合	1,464,793	1,317,965	146,828	11.1	441,042	373,077	67,965	18.2	0	0	0		
	小計	9,540,485	8,281,840	1,258,645	15.2	3,877,909	3,761,534	116,375	3.1	0	0	0		
観光施設	三朝町	8,802	12,033	△ 3,231	△ 26.9	327,920	261,524	66,396	25.4	319,118	137,886	181,232		
	湯梨浜町	16,143	18,865	△ 2,722	△ 14.4	11,769	7,280	4,489	61.7	0	0	0		
	小計	24,945	30,898	△ 5,953	△ 19.3	339,689	268,804	70,885	26.4	319,118	137,886	181,232		
電気	北栄町	374,262	282,066	92,196	32.7	49,753	57,307	△ 7,554	△ 13.2	0	0	0		
	小計	374,262	282,066	92,196	32.7	49,753	57,307	△ 7,554	△ 13.2	0	0	0		
合計		31,766,232	30,006,600	1,759,632	5.9	22,676,298	23,359,093	△ 682,795	△ 2.9	337,208	189,169	148,039		

公営企業会計の地方債残高（法適用企業）

（単位：千円）

市町村名	法適用企業												
	水道	工業用水道	下水道							病院	観光施設	電気	小計
			公共下水	特環下水	農集	漁集	林集	小規模	特排		休養宿泊		
鳥取市	20,106,349	0	39,735,468	4,293,187	11,639,823	173,679	25,940	44,209		2,877,969			78,896,624
米子市	12,846,325	0	36,594,199		4,556,211								53,996,735
倉吉市	2,932,513		13,302,278	1,031,589	4,201,263		10,181						21,477,824
境港市													0
岩美町	1,618,165									2,529,341			4,147,506
若桜町													0
智頭町	10,081									2,733,766			2,743,847
八頭町													0
三朝町	375,267										0		375,267
湯梨浜町	440,880										142,496		583,376
琴浦町	1,376,282												1,376,282
北栄町	1,012,770			7,460,787								0	8,473,557
日吉津村			329,329										329,329
大山町	985,021												985,021
南部町	746,351									2,766,393			3,512,744
伯耆町	1,524,540			793,300	1,302,685			97,273					3,717,798
日南町	815,853				394,908				61,331	648,724			1,920,816
日野町													0
江府町	701,094			638,867	856,835		25,347						2,222,143
市町村合計	45,491,491	0	89,961,274	14,217,730	22,951,725	173,679	61,468	141,482	61,331	11,556,193	142,496	0	184,758,869
日野病院組合										1,114,862			1,114,862
総計	45,491,491	0	89,961,274	14,217,730	22,951,725	173,679	61,468	141,482	61,331	12,671,055	142,496	0	185,873,731

（注）令和3年度末現在の数値である。

### 市町村公営企業会計事業別概要（法非適用企業）

事業名	事業数			事業実施市町村	収益的収支の 赤字事業数		実質収支の 赤字事業数	
	R3年度	R2年度	増 減					
水道事業	5	5	0	若桜町 智頭町 八頭町 三朝町 日野町	2	若桜町 三朝町	0	
電気事業	5	5	0	鳥取市 琴浦町 大山町 南部町 日南町	0		0	
下水道事業	36	36	0		2		0	
公共下水道	5	5	0	境港市 岩美町 八頭町 湯梨浜町 琴浦町	0		0	
特定環境保全 公共下水道	9	9	0	若桜町 智頭町 八頭町 三朝町 湯梨浜町 琴浦町 大山町 南部町 日野町	0		0	
農業集落排水施設	11	11	0	岩美町 若桜町 智頭町 八頭町 三朝町 湯梨浜町 琴浦町 大山町 北栄町 南部町 日野町	0		0	
漁業集落排水施設	1	1	0	岩美町	0		0	
林業集落排水施設	1	1	0	三朝町	1	三朝町	0	
その他（※）	9	9	0	(小) 八頭町 三朝町 湯梨浜町 南部町 (特) 北栄町 南部町 伯耆町 (個) 岩美町 八頭町	1	(特) 南部町	0	
市場事業	2	2	0	鳥取市 境港市	1	鳥取市	0	
観光施設事業	12	12	0		1		1	
休養宿泊施設	2	2	0	鳥取市 大山町	0		0	
索道	4	4	0	若桜町 大山町 伯耆町 江府町	0		1	伯耆町
その他	6	6	0	鳥取市 倉吉市 三朝町 湯梨浜町 北栄町 大山町	1	北栄町	0	
宅地造成事業	7	7	0		1		0	
臨海土地	1	1	0	米子市	0		0	
その他	6	6	0	鳥取市 米子市 境港市 若桜町 八頭町 大山町	1	鳥取市 米子市	0	
駐車場整備事業	3	3	0	米子市 倉吉市 境港市	1	米子市	2	米子市 境港市
介護サービス事業	5	5	0	鳥取市 岩美町 智頭町 日南町 江府町	0		0	
合 計	75	75	0		8		3	

※「その他」…（小）小規模集合排水処理施設、（特）特定地域生活排水処理施設、（個）個別排水処理施設

地方公営企業決算状況（法非適用企業）

（単位：千円、％）

区分	収益の収入及び支出											
	総収益			総費用			収支差引			他会計繰入金		
	R3年度	R2年度	増減率	R3年度	R2年度	増減率	R3年度	R2年度	増減率	R3年度	R2年度	増減率
水道	385,273	372,417	3.5	296,173	243,853	21.5	89,100	128,564	△ 30.7	26,970	28,778	△ 6.3
電気	160,811	185,645	△ 13.4	62,613	57,383	9.1	98,198	128,262	△ 23.4	0	0	-
下水道	6,086,864	5,937,729	2.5	2,959,845	2,987,313	△ 0.9	3,127,019	2,950,416	6.0	3,515,468	3,437,904	2.3
公共	2,610,222	2,485,031	5.0	1,142,400	1,107,840	3.1	1,467,822	1,377,191	6.6	1,340,167	1,259,542	6.4
特環	1,553,568	1,535,068	1.2	756,192	788,011	△ 4.0	797,376	747,057	6.7	886,630	898,653	△ 1.3
農集	1,788,903	1,787,974	0.1	951,251	986,671	△ 3.6	837,652	801,303	4.5	1,225,238	1,217,371	0.6
漁集	51,108	49,909	2.4	31,030	30,233	2.6	20,078	19,676	2.0	18,517	15,709	17.9
林集	918	899	2.1	2,998	1,008	197.4	△ 2,080	△ 109	△ 1,808.3	522	504	3.6
その他	82,145	78,848	4.2	75,974	73,550	3.3	6,171	5,298	16.5	44,394	46,125	△ 3.8
市場事業	104,209	99,804	4.4	58,535	47,405	23.5	45,674	52,399	△ 12.8	0	0	-
観光施設	253,530	225,517	12.4	222,803	227,409	△ 2.0	30,727	△ 1,892	1,724.0	70,806	88,682	△ 20.2
休養宿泊	36,351	47,351	△ 23.2	36,351	47,351	△ 23.2	0	0	-	28,646	46,953	△ 39.0
索道	72,256	61,986	16.6	58,844	60,777	△ 3.2	13,412	1,209	1,009.3	38,708	39,840	△ 2.8
その他	144,923	116,180	24.7	127,608	119,281	7.0	17,315	△ 3,101	658.4	3,452	1,889	82.7
宅地造成	63,342	899,273	△ 93	2,881	48,475	△ 94	60,461	850,798	△ 93	22,504	30,704	△ 27
臨海土地	399	101	295.0	399	101	295.0	0	0	-	276	101	173.3
その他	62,943	899,172	△ 93.0	2,482	48,374	△ 94.9	60,461	850,798	△ 92.9	22,228	30,603	△ 27.4
駐車場	60,436	60,702	△ 0.4	45,465	40,490	12.3	14,971	20,212	△ 25.9	405	386	4.9
介護サービス	62,176	96,772	△ 35.8	22,145	23,271	△ 4.8	40,031	73,501	△ 45.5	18,801	21,982	△ 14.5
合計	7,176,641	7,877,859	△ 8.9	3,670,460	3,675,599	△ 0.1	3,506,181	4,202,260	△ 16.6	3,654,954	3,608,436	1.3

区分	資本的収入及び支出												実質収支		
	資本的収入			資本的支出			収支差引			建設改良費			実質収支		
	R3年度	R2年度	増減率	R3年度	R2年度	増減率	R3年度	R2年度	増減率	R3年度	R2年度	増減率	R3年度	R2年度	増減率
水道	194,413	295,223	△ 34.1	288,301	403,054	△ 28.5	△ 93,888	△ 107,831	12.9	101,250	233,238	△ 56.6	30,079	41,478	△ 27.5
電気	3,718	0	-	54,123	53,311	1.5	△ 50,405	△ 53,311	5.5	0	0	-	26,004	23,777	9.4
下水道	3,811,395	4,067,973	△ 6.3	6,747,808	6,976,874	△ 3.3	△ 2,936,413	△ 2,908,901	△ 0.9	2,621,842	2,949,064	△ 11.1	222,664	96,970	129.6
公共	2,688,229	2,257,735	19.1	4,036,008	3,590,788	12.4	△ 1,347,779	△ 1,333,053	△ 1.1	2,240,359	1,856,887	20.7	130,382	38,754	236.4
特環	464,703	1,013,873	△ 54.2	1,211,775	1,783,537	△ 32.1	△ 747,072	△ 769,664	2.9	313,613	902,026	△ 65.2	27,901	20,268	37.7
農集	605,752	746,236	△ 18.8	1,425,119	1,529,958	△ 6.9	△ 819,367	△ 783,722	△ 4.5	57,453	180,186	△ 68.1	64,381	37,933	69.7
漁集	12,974	13,757	△ 5.7	31,117	31,102	0.0	△ 18,143	△ 17,345	△ 4.6	297	1,500	△ 80.2	0	0	-
林集	2,646	664	298.5	566	555	2.0	2,080	109	1,808.3	0	0	-	0	0	-
その他	37,091	35,708	3.9	43,223	40,934	5.6	△ 6,132	△ 5,226	△ 17.3	10,120	8,465	19.6	0	15	△ 100.0
市場事業	28,716	5,001	474.2	67,044	50,050	34.0	△ 38,328	△ 45,049	14.9	16,715	0	-	15,447	15,324	0.8
観光施設	101,818	87,099	16.9	98,563	76,188	29.4	16,115	10,911	47.7	44,479	26,604	67.2	10,665	4,775	123.4
休養宿泊	28,646	28,524	0.4	28,646	28,524	0.4	0	0	-	0	0	-	0	0	-
索道	66,534	39,077	70.3	68,778	40,420	70.2	△ 2,244	△ 1,343	△ 67.1	43,340	19,360	123.9	2,155	△ 4,396	-
その他	6,638	19,498	△ 66.0	1,139	7,244	△ 84.3	5,499	12,254	△ 55.1	1,139	7,244	△ 84.3	8,510	9,171	△ 7.2
宅地造成	29,720	48,465	△ 39	55,300	740,746	△ 93	△ 25,580	△ 692,281	96	0	0	-	3,061	△ 31,799	-
臨海	0	0	-	0	0	-	0	0	-	0	0	-	0	0	-
その他	29,720	48,465	△ 38.7	55,300	740,746	△ 92.5	△ 25,580	△ 692,281	96.3	0	0	-	3,061	△ 31,799	-
駐車場	2,483	19,083	△ 87.0	8,007	34,279	△ 76.6	△ 5,524	△ 15,196	63.6	0	25,541	△ 100.0	△ 611,503	△ 620,950	1.5
介護サービス	132,497	103,491	28.0	168,343	172,553	△ 2.4	△ 35,846	△ 69,062	48.1	0	24,355	△ 100.0	0	0	-
合計	4,304,760	4,626,335	△ 7.0	7,487,489	8,507,055	△ 12.0	△ 3,169,869	△ 3,880,720	18.3	2,784,286	3,258,802	△ 14.6	△ 303,583	△ 470,425	35.5

※下水道事業の「その他」は小規模集合排水、特定地域生活排水、個別排水の各事業の合計である。

地方公営企業決算状況（法非適用企業）

（単位：千円）

区分 市町村名	水道		電気事業		下水道事業																
	実質 取支	基準外 繰入金	実質 取支	基準外 繰入金	公共下水		特種下水		農集		漁集		林集		小規模		特定生活		個別		
					実質 取支	基準外 繰入金	実質 取支	基準外 繰入金	実質 取支	基準外 繰入金	実質 取支	基準外 繰入金	実質 取支	基準外 繰入金	実質 取支	基準外 繰入金	実質 取支	基準外 繰入金	実質 取支	基準外 繰入金	実質 取支
都			93	0																	
米子市																					
倉吉市																					
境港市					0	57,439															
岩美郡					0	985			0	82	0	448								0	7
八頭郡					0	32,406			0	21,520	0	2,297									
智頭町			0	3,162			9,238	25,267	611	38,099											
八頭町	30,079	0			35,460	9,861	0	10,670	33,091	82,719					0	69			0	442	
東伯郡							13,406	0	0	11,080			0	746	0	924					
三朝町	0	15,398																			
湯梨浜町						92,795	16,609	0	16,910	28,108	0			0	0						
琴浦町			2,215	0	2,127	3,118	5,157	12,676	2,500	0											
北栄町									0	0								0	1,264		
西伯郡																					
日吉津村																					
大山町			10,537	0			57	12,913	52	17,238											
南部町			3,780	0			43	2,595	19	1,723				0	0	0	0	15,219			
伯耆町																	0	10,392			
日野郡					9,379	0															
日南町																					
日野町	0	0					0	0	0	928											
江府町																					
合計	30,079	50,966	26,004	0	130,382	88,012	27,901	102,551	64,381	154,166	0	448	0	746	0	993	0	26,875	0	449	

区分 市町村名	市場		観光施設				宅地造成				駐車場		介護サービス		合計						
	実質 取支	基準外 繰入金	休養宿泊		観光施設		その他観光		臨海		その他		実質 取支	基準外 繰入金	実質 取支	基準外 繰入金	実質 取支	基準外 繰入金			
			実質 取支	基準外 繰入金	実質 取支	基準外 繰入金	実質 取支	基準外 繰入金	実質 取支	基準外 繰入金											
都																					
米子市	0	1,450	0	35,674			473	0			1,956	0			0	44,880	2,522	82,004			
倉吉市							1,545	0			0	276	0	4,577	△ 561,678	2,888		△ 561,678	7,741		
境港市	15,447	0									0			166	0			1,711	0		
岩美郡																0	1,904	0	3,426		
八頭郡							13,220	0					0	0				13,220	56,223		
智頭町																0	413	9,849	66,941		
八頭町											288	0						98,918	103,761		
東伯郡									4,440	0								17,846	28,148		
湯梨浜町									2,052	0								122,955	33,519		
琴浦町																		11,999	15,794		
北栄町									0	0								0	1,264		
西伯郡																		0	0		
日吉津村																					
大山町			0	28,864	0	8,134	0	3,452			817	0						11,463	70,601		
南部町																		3,842	19,537		
伯耆町							△ 11,065	11,757										△ 11,065	22,149		
日野郡																	0	0	9,379	0	
日南町																		0	928		
日野町																	0	58,187	0	90,612	
江府町							0	32,425													
合計	15,447	1,450	0	64,538	2,155	52,316	8,510	3,452	0	276	3,061	26,805	△ 611,503	2,888	0	105,384	△ 303,583	682,315			

（注）基準外繰入金とは、令和3年4月1日付総財第27号「令和3年度の地方公営企業繰入金について」（各都道府県知事、指定都市市長宛総務副大臣通知）で示された地方公営企業繰入金に係る基準以外の一般会計からの繰入金である。



公営企業会計の地方債残高(法非適用企業)

(単位：千円)

市町村名	区分	水道	電気	下水道							市場	観光施設			宅地造成		駐車場整備	介護サービス	合計	
				公共下水	特環下水	農集	漁集	林集	小規模	特定地域		個別	休養宿泊	索道	その他	臨海				その他
都市	鳥取市		193,998									42,506	0		0		0	0	0	236,504
	米子市															0	101,740	146,840		248,580
	倉吉市														0			0		0
	境港市			11,509,890								562,798					0	0		12,072,688
岩美郡	岩美町			2,735,226		325,123	350,709				10,139								20,090	3,441,287
八頭郡	若桜町	661,827			567,559	369,206								173,131			4,748			1,776,471
	智頭町	5,320			1,452,656	1,855,582													37,271	3,350,829
	八頭町	1,022,353		1,619,379	192,032	2,317,899			11,366		3,597						12,241			5,178,867
東伯郡	三朝町	118,653			839,802	337,315		5,460	89,633						0					1,390,863
	湯梨浜町			2,775,653	334,873	640,320			35,329						0					3,786,175
	琴浦町		0	3,706,291	3,308,740	1,307,993														8,323,024
	北栄町					33,014					35,795				0					68,809
西伯郡	日吉津村																			0
	大山町		0		2,091,510	2,193,237						30,457	50,825	0		0				4,366,029
	南部町		259,543		1,013,029	1,079,056			27,108	149,289										2,528,025
	伯耆町										50,088		48,261							98,349
日野郡	日南町		27,500																141,575	169,075
	日野町		365,499		431,107	178,449														975,055
	江府町												0					669,987	669,987	
市町村計		2,173,652	481,041	22,346,439	10,231,308	10,637,194	350,709	5,460	163,436	235,172	13,736	605,304	30,457	272,217	0	0	118,729	146,840	868,923	48,680,617

(注) 令和3年度末現在の数値である。