

# 経営比較分析表（令和3年度決算）

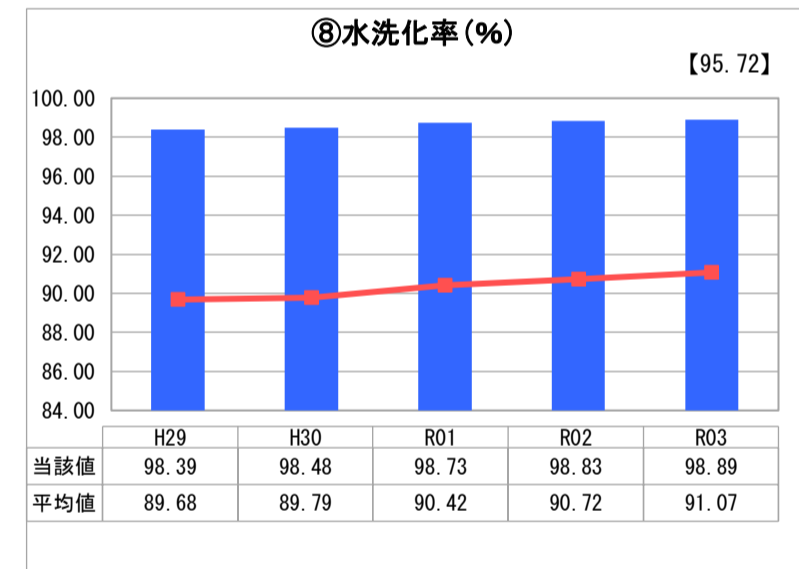
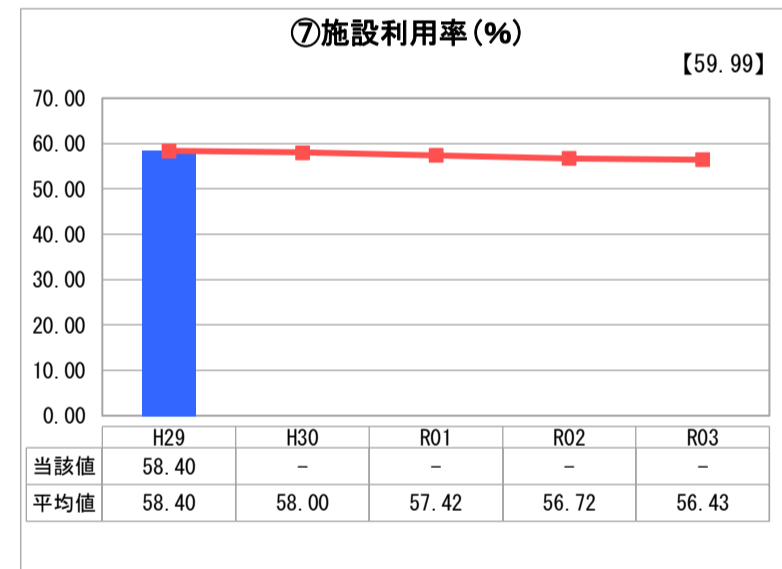
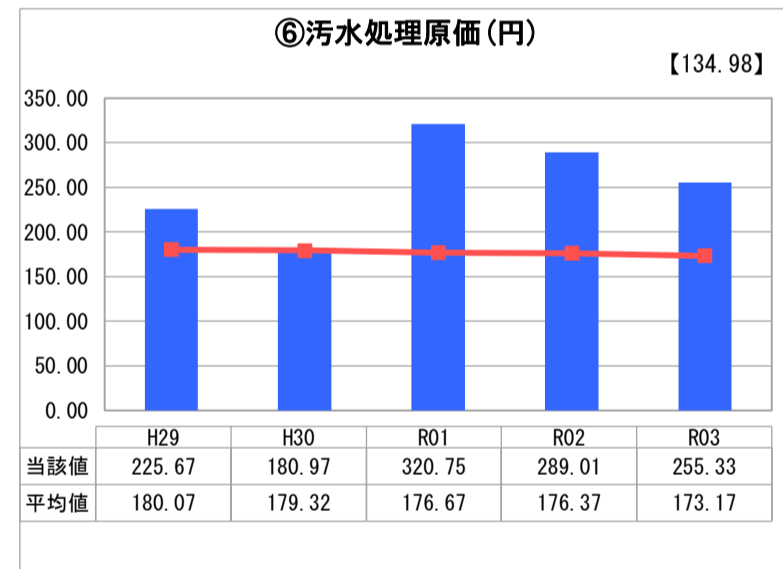
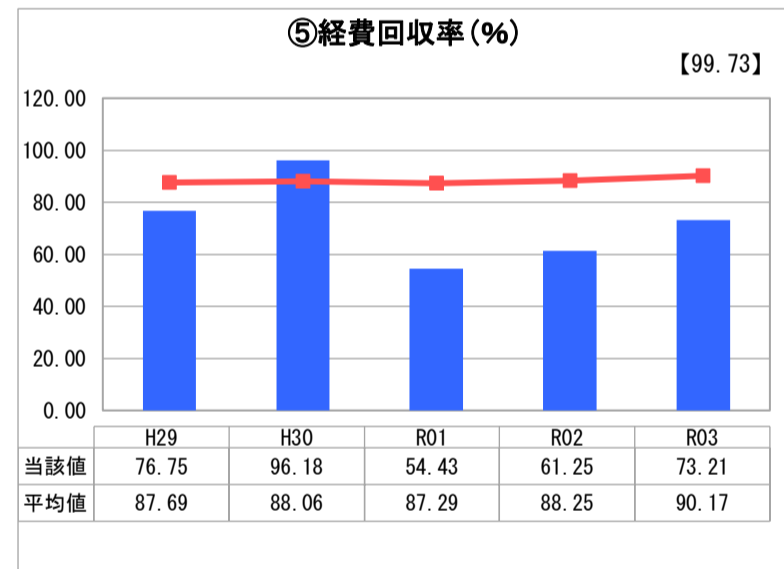
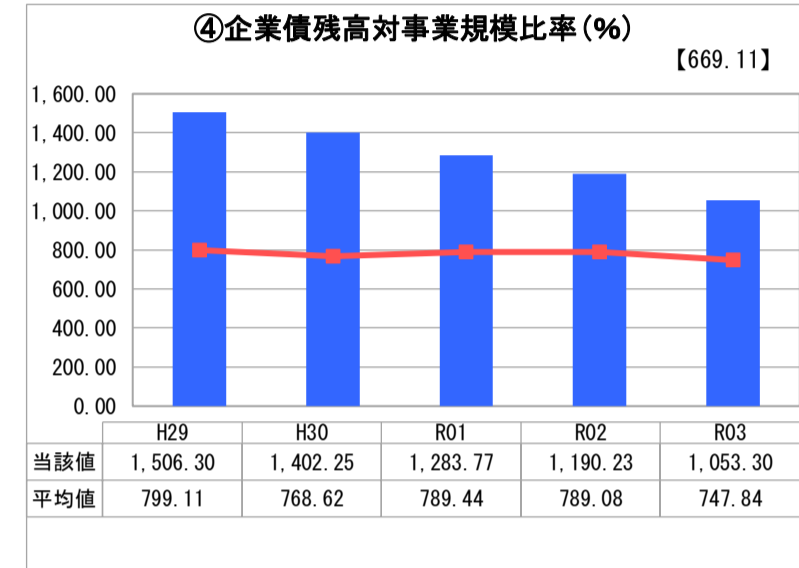
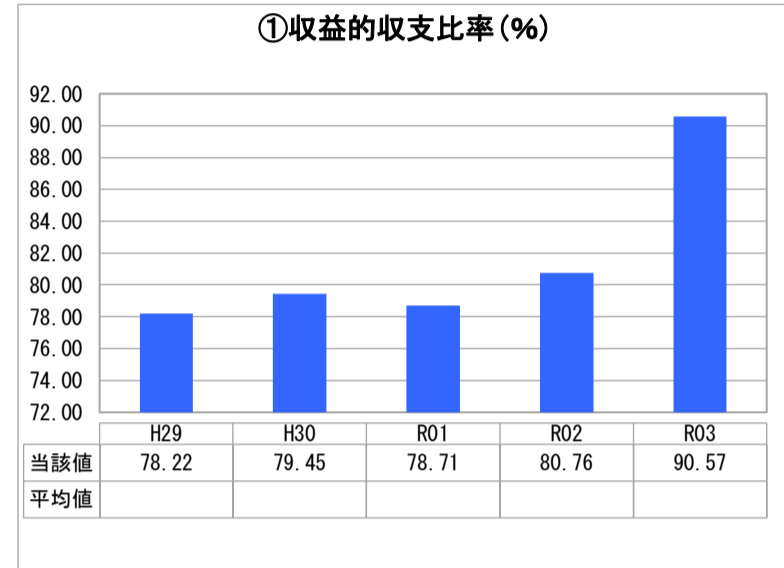
鳥取県 湯梨浜町

業務名	業種名	事業名	類似団体区分	管理者の情報
法非適用	下水道事業	公共下水道	Cc1	非設置
資金不足比率(%)	自己資本構成比率(%)	普及率(%)	有収率(%)	1か月20m <sup>3</sup> 当たり家庭料金(円)
-	該当数値なし	78.53	100.00	3,545

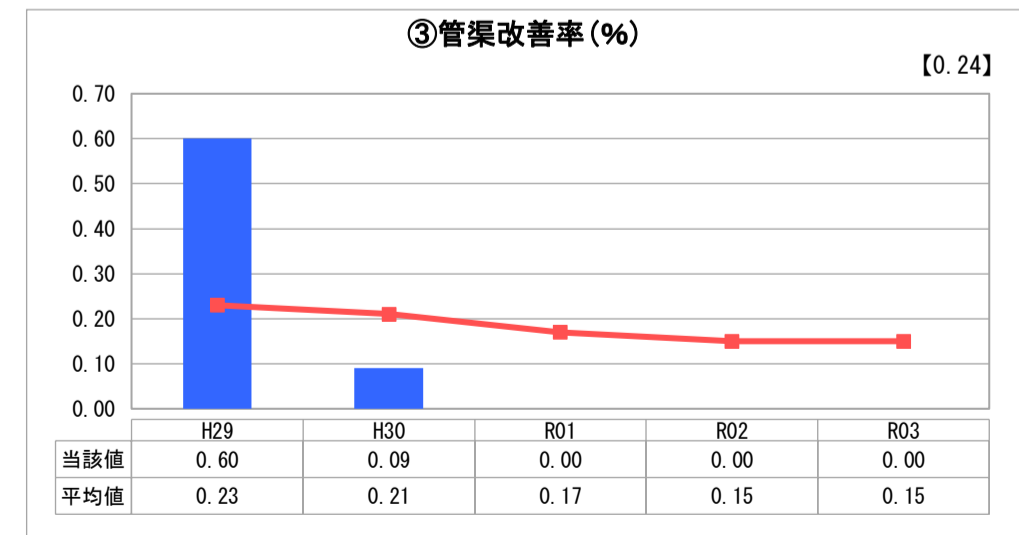
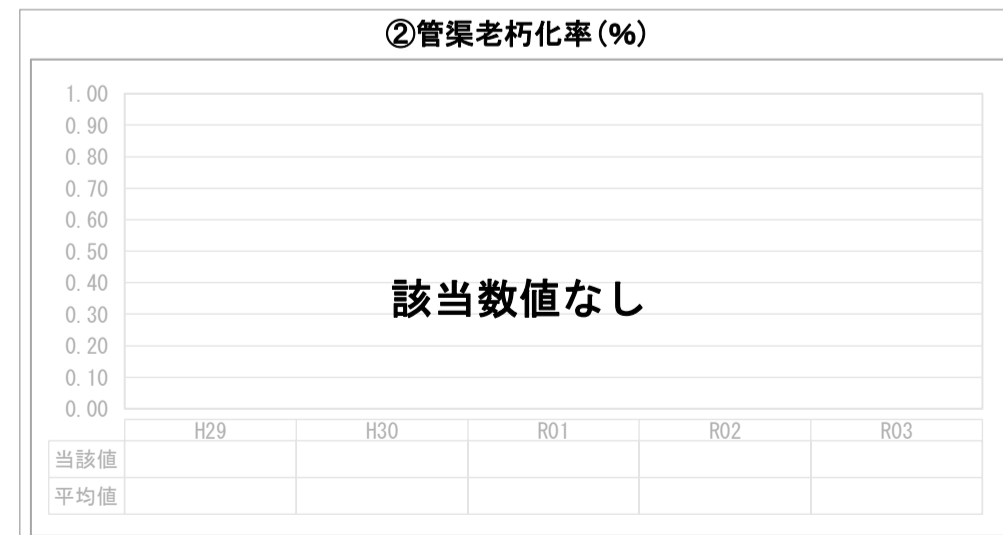
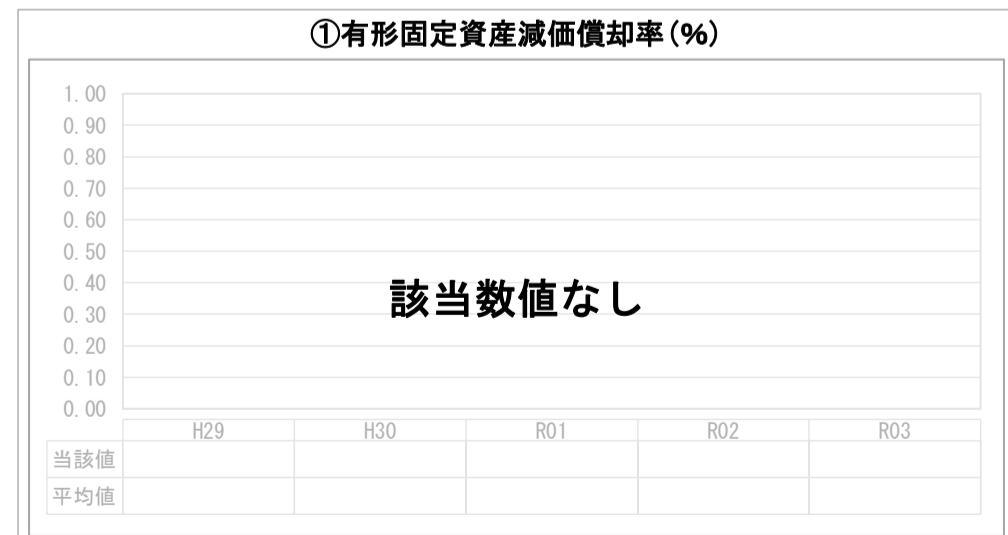
人口(人)	面積(km <sup>2</sup> )	人口密度(人/km <sup>2</sup> )
16,651	77.94	213.64
処理区域内人口(人)	処理区域面積(km <sup>2</sup> )	処理区域内人口密度(人/km <sup>2</sup> )
12,983	4.80	2,704.79

グラフ凡例	
■	当該団体値(当該値)
—	類似団体平均値(平均値)
【	令和3年度全国平均

## 1. 経営の健全性・効率性



## 2. 老朽化の状況



## 分析欄

### 1. 経営の健全性・効率性について

整備がほぼ完了しており、管渠延長工事も概ね整備が進み、業務の主体はほぼ維持管理のみとなっている。また、独自の処理場を保有せず、流域下水道への流入のみである。

収益的収支比率は増加、企業債残高対事業規模比率は減少、経費回収率は増加、汚水処理原価は減少、水洗化率は前年並み。

企業債償還負担が大きく、汚水処理原価は全国平均と比べ高い状態となっている。

### 2. 老朽化の状況について

区域内で管渠の老朽化が進んでいる状況を踏まえ、管路、施設等のストックマネジメント計画により計画的に更新を進める。

また、不明水対策についても、調査を行い老朽化対策を進める。

## 全体総括

令和3年4月に料金改定を実施したことにより、「収益的収支比率」「経費回収率」が改善した。「汚水処理原価」が全国平均より以前として高く、汚水経営健全化及び効率化を図り改善に努める。また、令和4年4月に地方公営企業会計移行を行うため、中長期的な安定経営を図る必要がある。維持管理費削減のため、近傍の農業集落排水処理施設との統合や広域化を検討していく。

※ 法適用企業と類似団体区分が同じため、収益的収支比率の類似団体平均等を表示していません。