

第6章

質問紙調査の結果

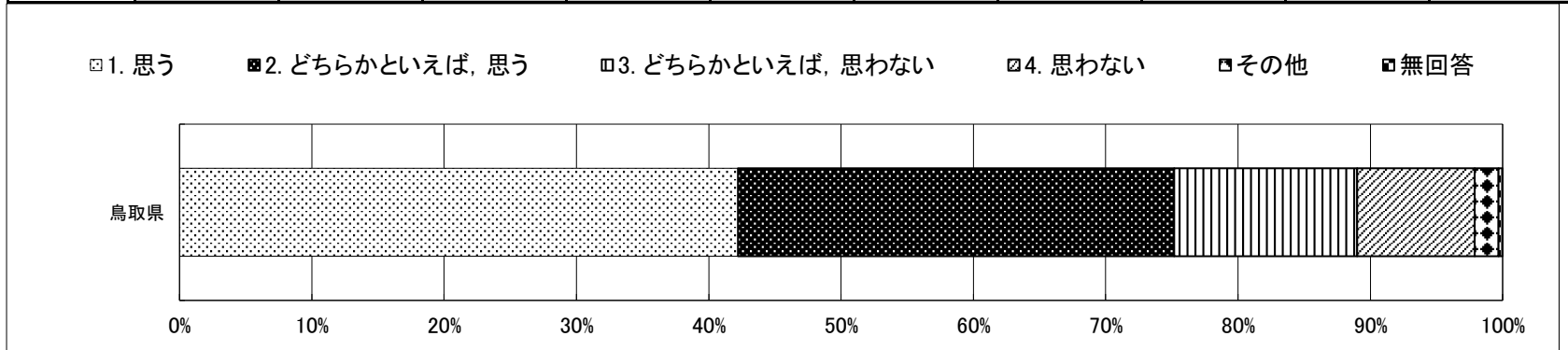
児童生徒質問紙調査から、小学4年生から中学2年生に共通する質問項目を抽出した結果を掲載しています。各学校の質問紙調査の結果と合わせて分析し、指導に生かしましょう。



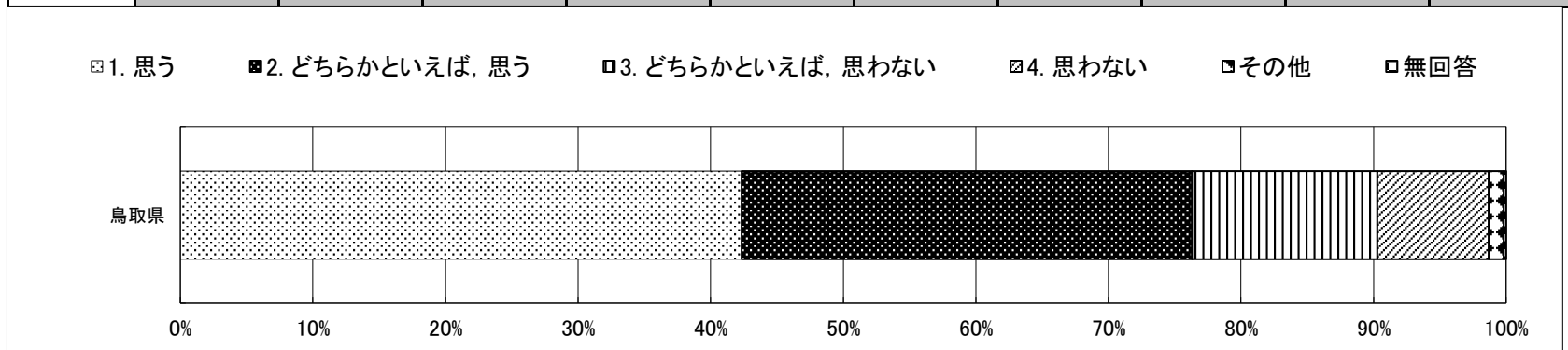
【自分自身のこと】

自分には、よいところがあると思いますか

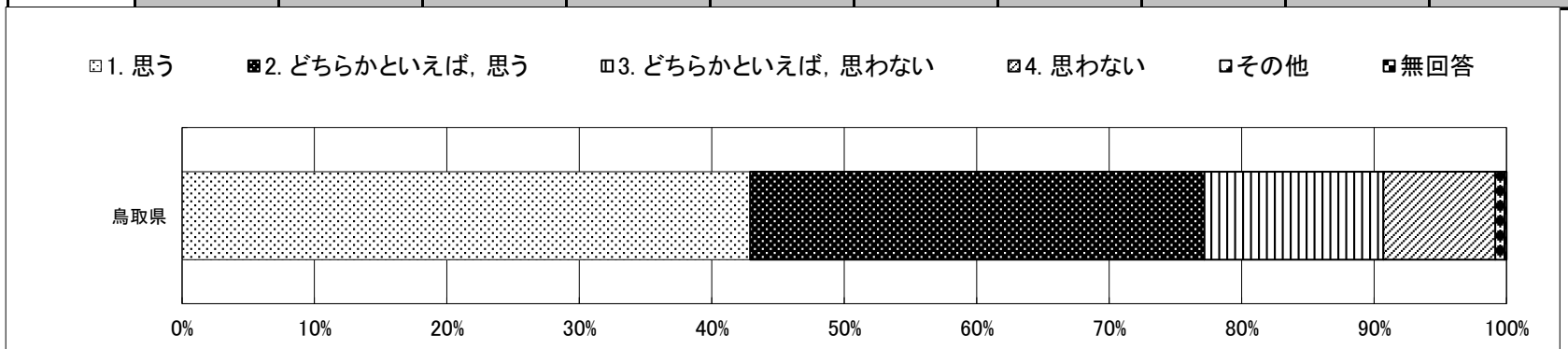
小学4年	1. 思う		2. どちらかといえば、思う		3. どちらかといえば、思わない		4. 思わない		その他	無回答
	1	2	3	4	5	6	7	8		
鳥取県	42.2	32.9	13.8	8.9					1.8	0.3



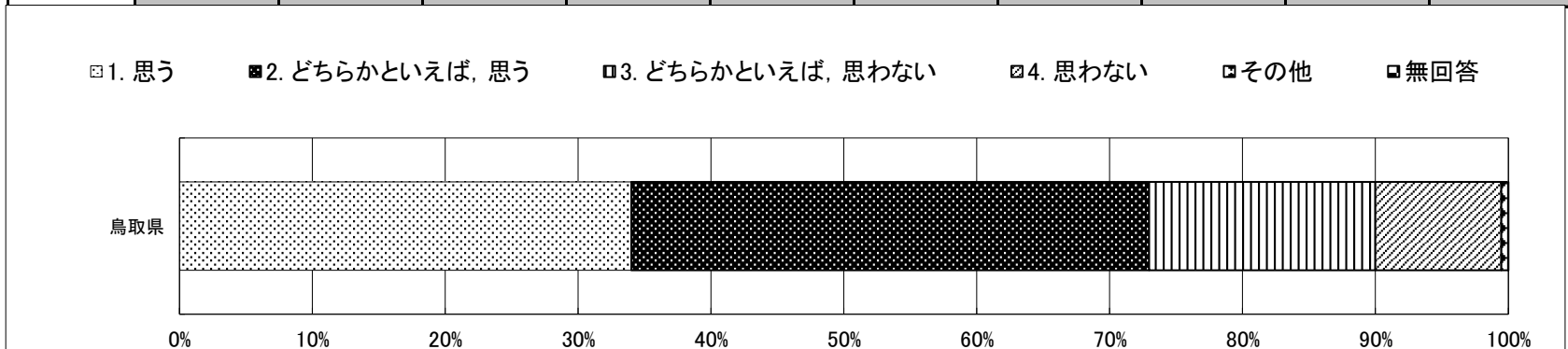
小学5年	1. 思う		2. どちらかといえば、思う		3. どちらかといえば、思わない		4. 思わない		その他	無回答
	1	2	3	4	5	6	7	8		
鳥取県	42.3	33.9	14.0	8.4					1.1	0.2



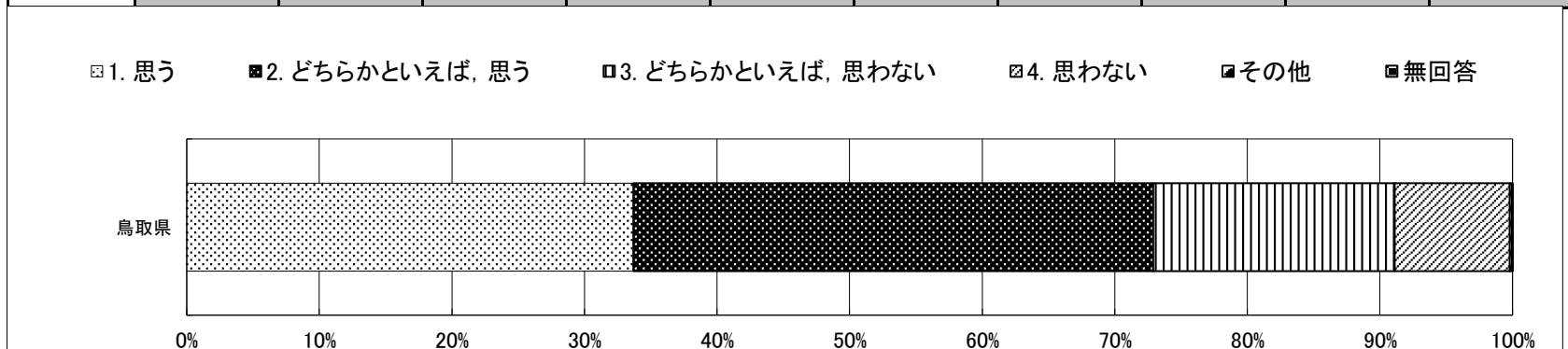
小学6年	1. 思う		2. どちらかといえば、思う		3. どちらかといえば、思わない		4. 思わない		その他	無回答
	1	2	3	4	5	6	7	8		
鳥取県	42.9	34.3	13.5	8.4					0.7	0.1



中学1年	1. 思う		2. どちらかといえば、思う		3. どちらかといえば、思わない		4. 思わない		その他	無回答
	1	2	3	4	5	6	7	8		
鳥取県	34.0	39.0	17.0	9.5					0.5	0.0



中学2年	1. 思う		2. どちらかといえば、思う		3. どちらかといえば、思わない		4. 思わない		その他	無回答
	1	2	3	4	5	6	7	8		
鳥取県	33.7	39.2	18.2	8.7					0.2	0.0

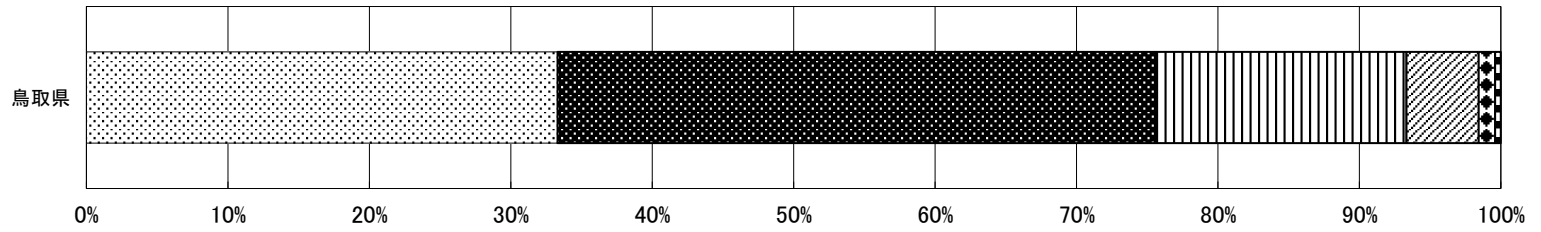


【自分自身のこと】

難しいことでも失敗をおそれないで挑戦していますか

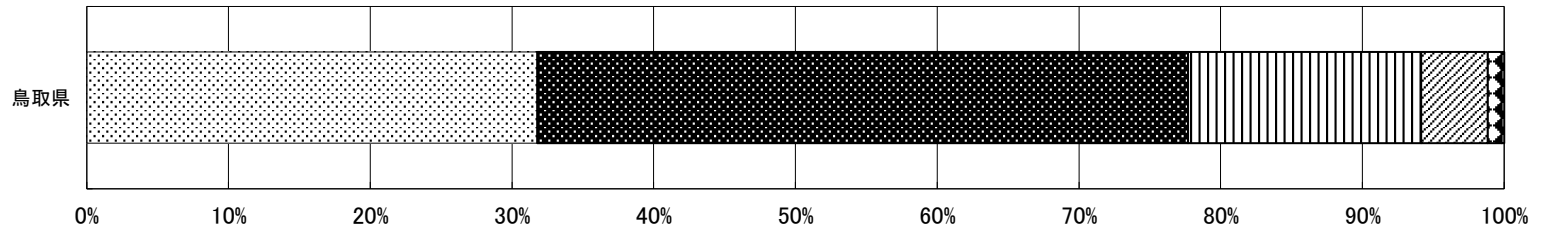
小学4年	1. している	2. どちらかといえば、している	3. どちらかといえば、していない	4. していない				その他	無回答	
	1	2	3	4	5	6	7			8
鳥取県	33.3	42.4	17.6	5.1					1.2	0.4

□1. している □2. どちらかといえば、している □3. どちらかといえば、していない □4. していない □その他 □無回答



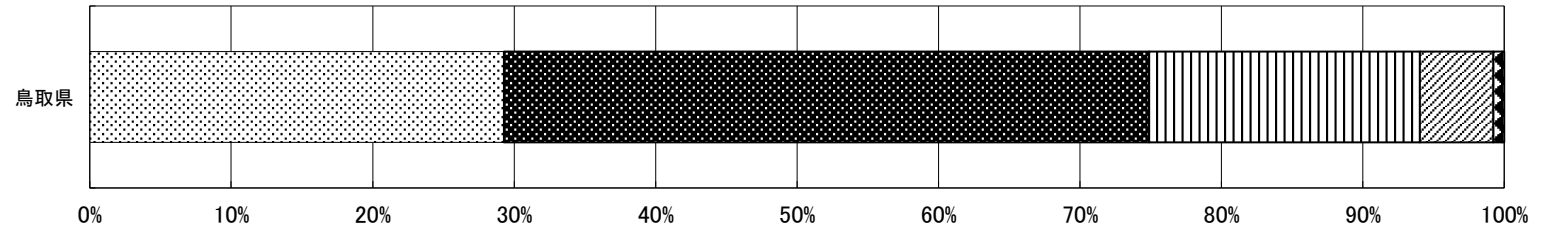
小学5年	1. している	2. どちらかといえば、している	3. どちらかといえば、していない	4. していない				その他	無回答	
	1	2	3	4	5	6	7			8
鳥取県	31.8	45.9	16.4	4.7					1.0	0.2

□1. している □2. どちらかといえば、している □3. どちらかといえば、していない □4. していない □その他 □無回答



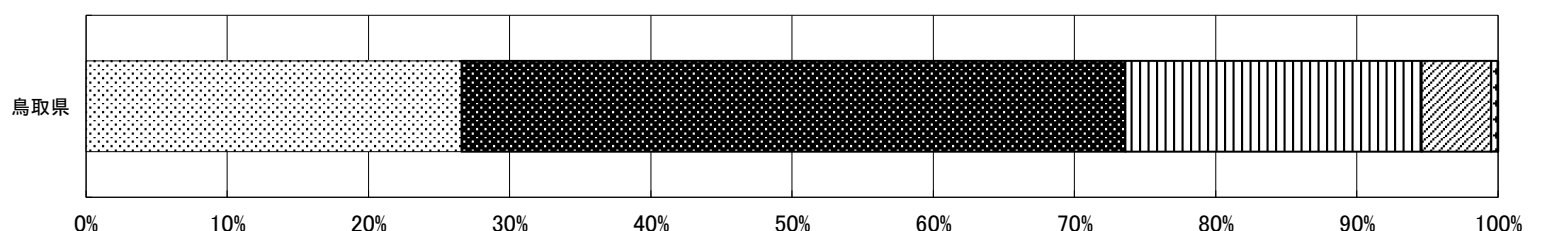
小学6年	1. している	2. どちらかといえば、している	3. どちらかといえば、していない	4. していない				その他	無回答	
	1	2	3	4	5	6	7			8
鳥取県	29.3	45.6	19.1	5.2					0.6	0.1

□1. している □2. どちらかといえば、している □3. どちらかといえば、していない □4. していない □その他 □無回答



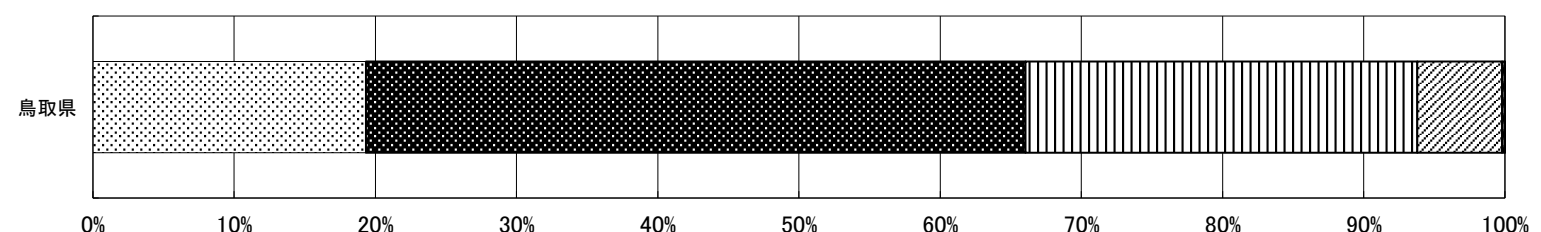
中学1年	1. している	2. どちらかといえば、している	3. どちらかといえば、していない	4. していない				その他	無回答	
	1	2	3	4	5	6	7			8
鳥取県	26.6	47.0	21.0	5.0					0.5	0.0

□1. している □2. どちらかといえば、している □3. どちらかといえば、していない □4. していない □その他 □無回答



中学2年	1. している	2. どちらかといえば、している	3. どちらかといえば、していない	4. していない				その他	無回答	
	1	2	3	4	5	6	7			8
鳥取県	19.3	46.7	27.8	6.0					0.2	0.0

□1. している □2. どちらかといえば、している □3. どちらかといえば、していない □4. していない □その他 □無回答

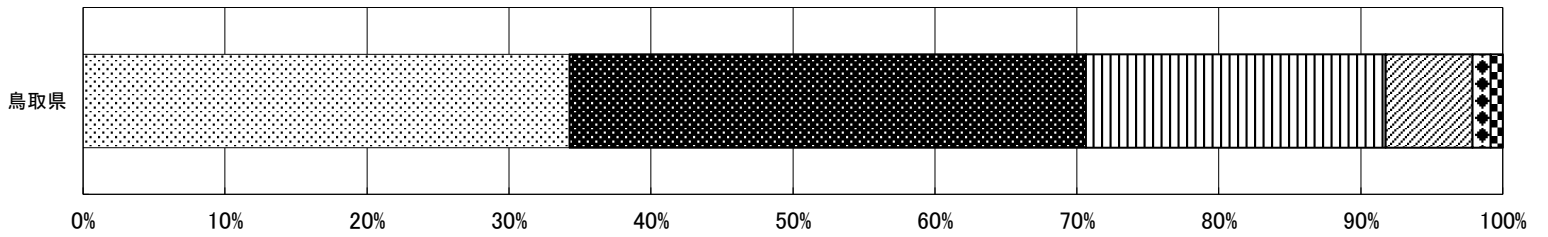


【自分自身のこと】

相手の顔を見て、はっきりあいさつをすることができますか(小学4年)
自分からはっきりあいさつをすることができますか(小学5・6年)
だれに対しても進んであいさつをすることができますか(中学1・2年)

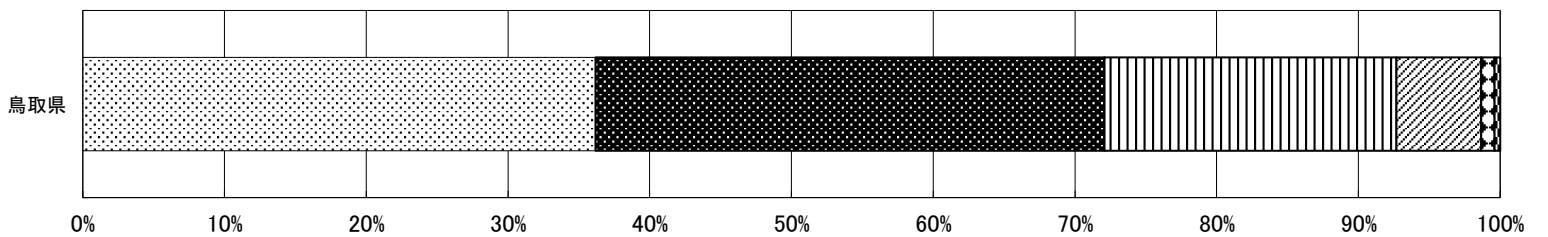
小学4年	1. よくできる 2. だいたいできる 3. あまりできない 4. できない				5	6	7	8	その他	無回答
	1	2	3	4						
鳥取県	34.3	36.4	21.1	6.1					1.3	0.9

☐1. よくできる ■2. だいたいできる □3. あまりできない □4. できない □その他 □無回答



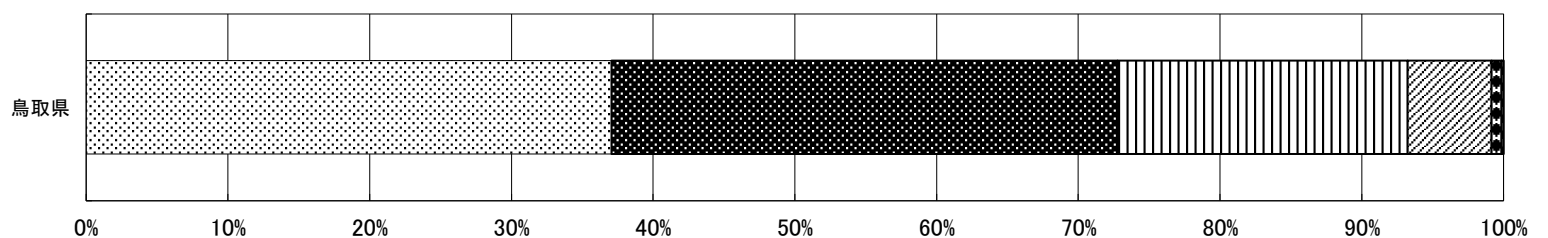
小学5年	1. よくできる 2. だいたいできる 3. あまりできない 4. できない				5	6	7	8	その他	無回答
	1	2	3	4						
鳥取県	36.2	35.9	20.6	6.0					0.9	0.4

☐1. よくできる ■2. だいたいできる □3. あまりできない □4. できない □その他 □無回答



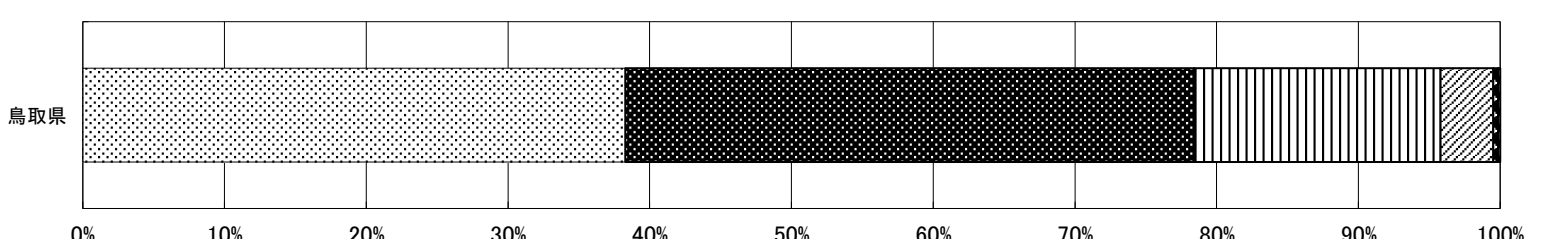
小学6年	1. よくできる 2. だいたいできる 3. あまりできない 4. できない				5	6	7	8	その他	無回答
	1	2	3	4						
鳥取県	37.1	35.7	20.5	5.9					0.7	0.1

☐1. よくできる ■2. だいたいできる □3. あまりできない □4. できない □その他 □無回答



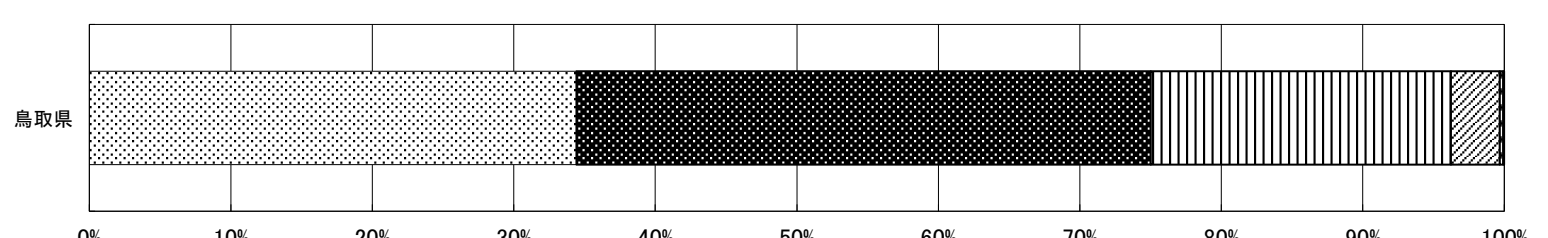
中学1年	1. よくできる 2. だいたいできる 3. あまりできない 4. できない				5	6	7	8	その他	無回答
	1	2	3	4						
鳥取県	38.3	40.1	17.4	3.7					0.3	0.2

☐1. よくできる ■2. だいたいできる □3. あまりできない □4. できない □その他 □無回答



中学2年	1. よくできる 2. だいたいできる 3. あまりできない 4. できない				5	6	7	8	その他	無回答
	1	2	3	4						
鳥取県	34.4	40.6	21.2	3.5					0.2	0.1

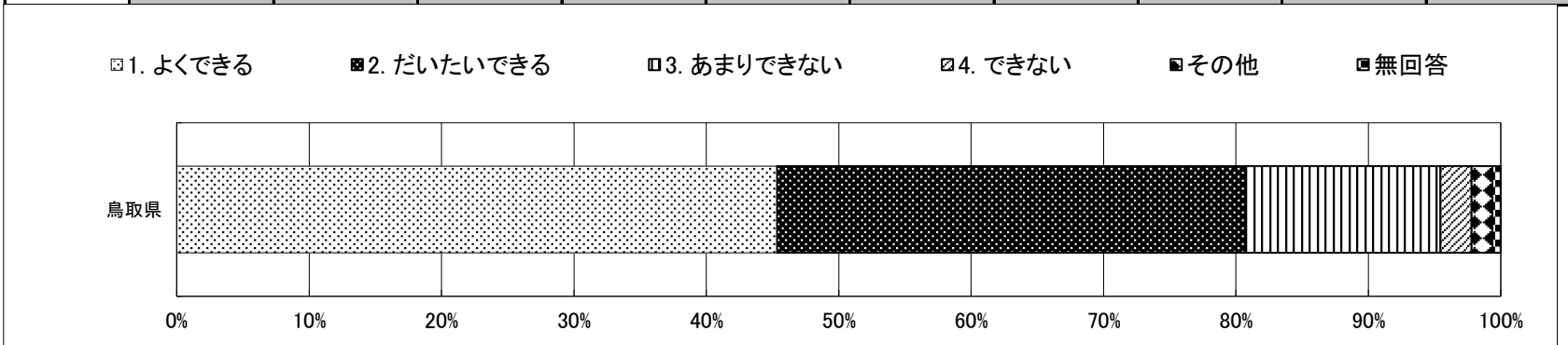
☐1. よくできる ■2. だいたいできる □3. あまりできない □4. できない □その他 □無回答



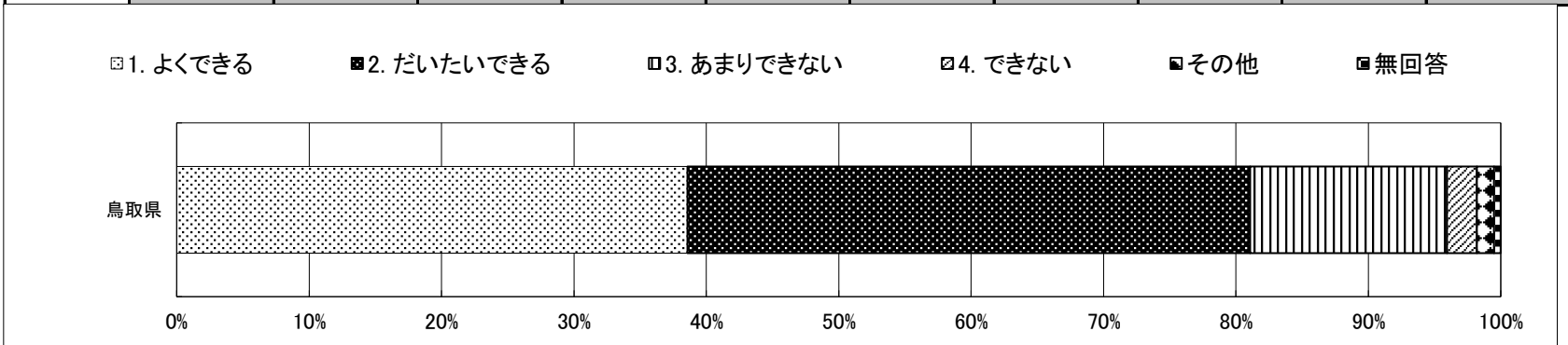
【自分自身のこと】

名前をよばれたら「はい」とはっきり返事をする事ができていますか

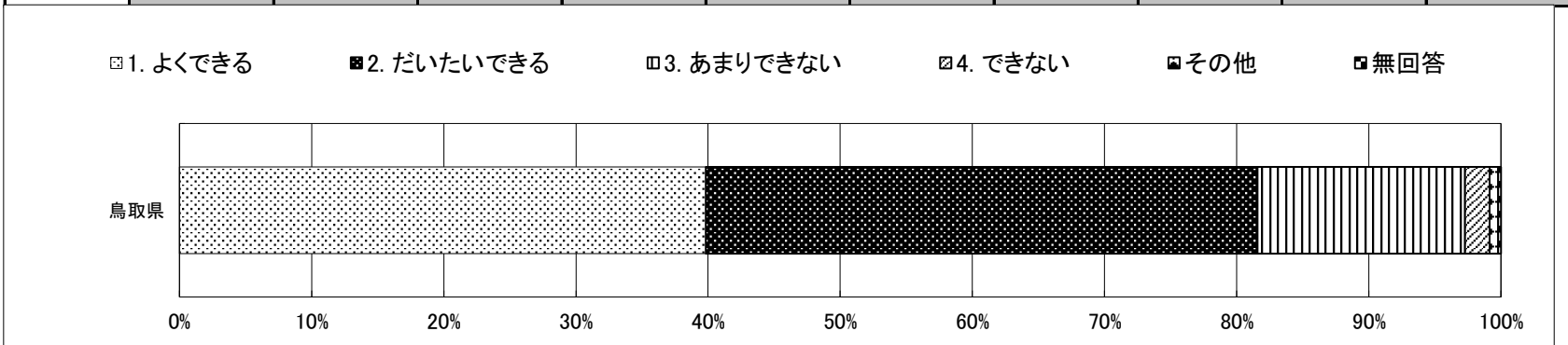
小学4年	1. よくできる	2. だいたいできる	3. あまりできない	4. できない	6	7	8	その他	無回答
	1	2	3	4					
鳥取県	45.3	35.4	14.7	2.4				1.6	0.6



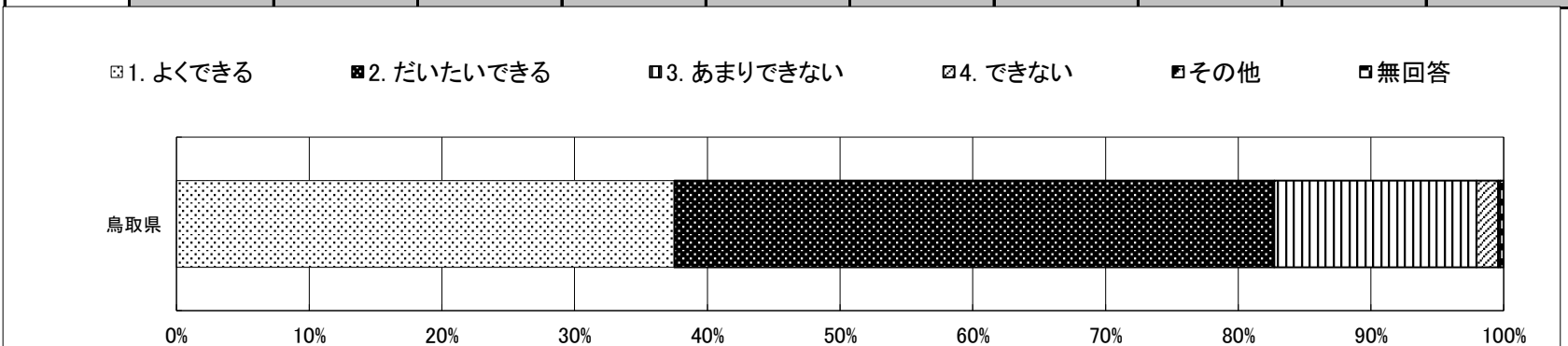
小学5年	1. よくできる	2. だいたいできる	3. あまりできない	4. できない	6	7	8	その他	無回答
	1	2	3	4					
鳥取県	38.6	42.5	14.9	2.2				1.3	0.5



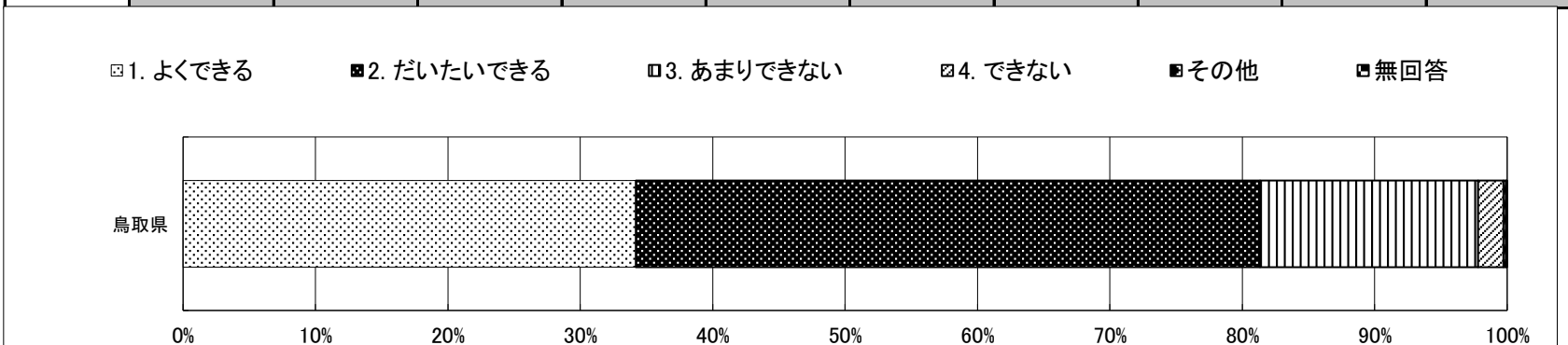
小学6年	1. よくできる	2. だいたいできる	3. あまりできない	4. できない	6	7	8	その他	無回答
	1	2	3	4					
鳥取県	39.8	41.8	15.7	1.9				0.6	0.2



中学1年	1. よくできる	2. だいたいできる	3. あまりできない	4. できない	6	7	8	その他	無回答
	1	2	3	4					
鳥取県	37.5	45.2	15.2	1.7				0.2	0.3



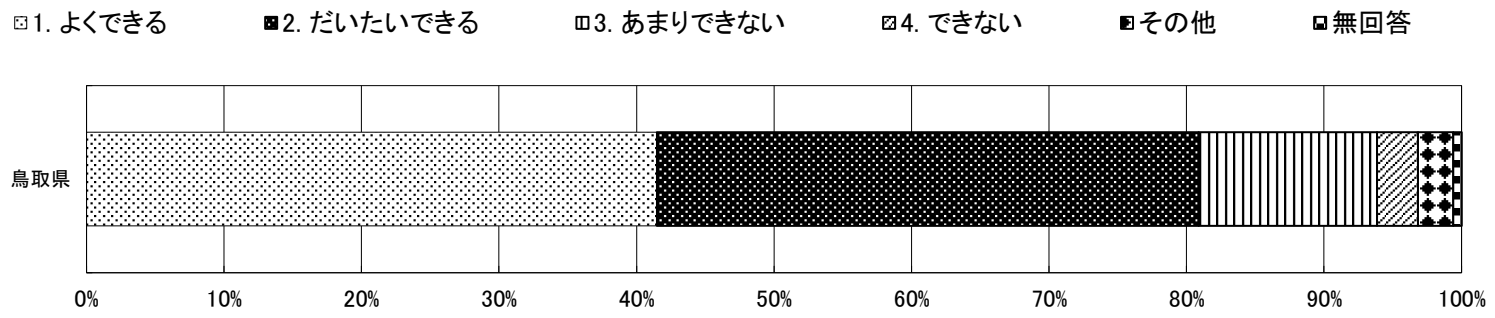
中学1年	1. よくできる	2. だいたいできる	3. あまりできない	4. できない	6	7	8	その他	無回答
	1	2	3	4					
鳥取県	34.2	47.1	16.5	1.9				0.2	0.1



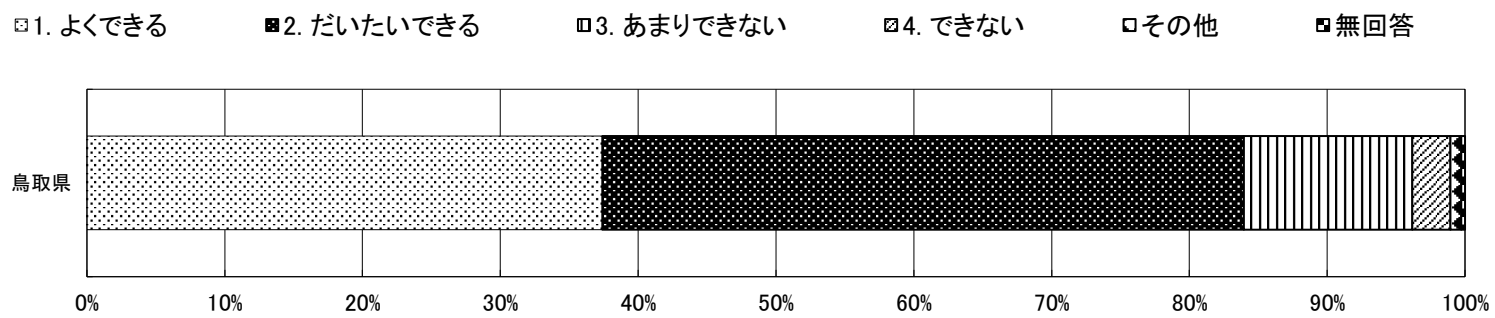
【自分自身のこと】

相手の気持ちを考え、やさしい言葉づかいができていますか(小学4～6年)
 相手の気持ちやその場の状況を考え、やさしい言葉づかいができていますか(中学1・2年)

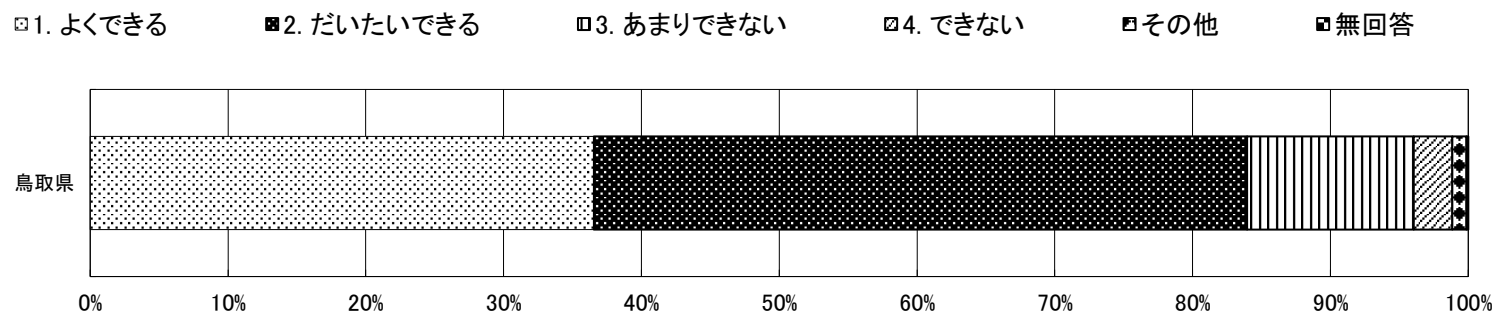
小学4年	1. よくできる 2. だいたいできる 3. あまりできない 4. できない				5	6	7	8	その他	無回答
	1	2	3	4						
鳥取県	41.5	39.4	13.0	3.0					2.6	0.6



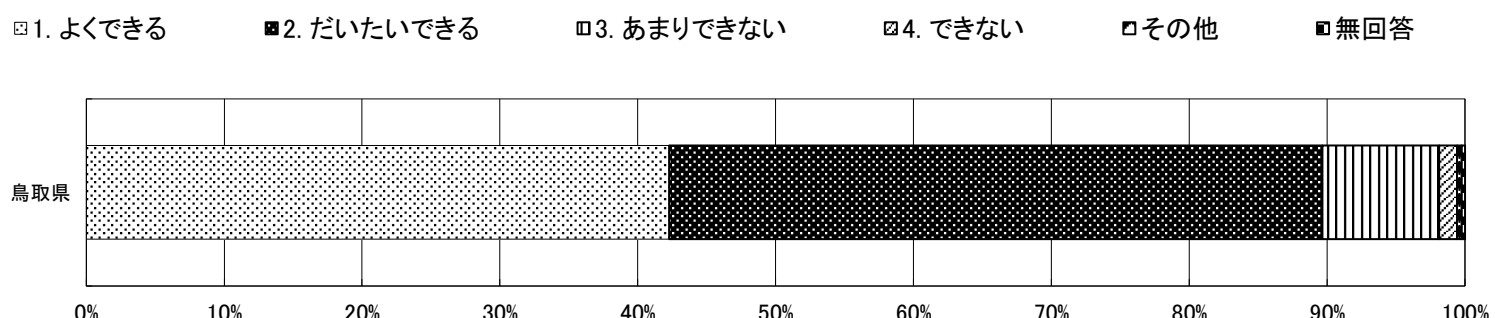
小学5年	1. よくできる 2. だいたいできる 3. あまりできない 4. できない				5	6	7	8	その他	無回答
	1	2	3	4						
鳥取県	37.4	46.5	12.2	2.8					0.8	0.3



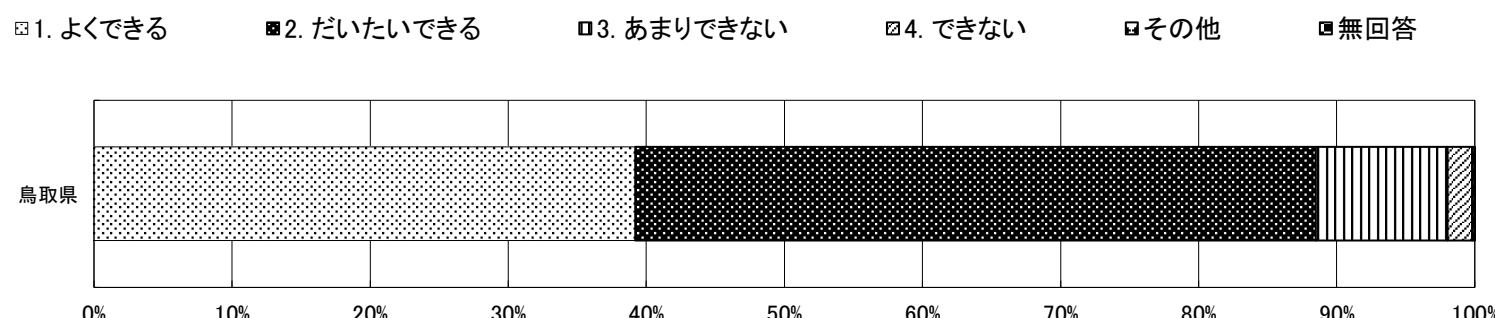
小学6年	1. よくできる 2. だいたいできる 3. あまりできない 4. できない				5	6	7	8	その他	無回答
	1	2	3	4						
鳥取県	36.5	47.4	12.1	2.8					1.0	0.1



中学1年	1. よくできる 2. だいたいできる 3. あまりできない 4. できない				5	6	7	8	その他	無回答
	1	2	3	4						
鳥取県	42.3	47.4	8.4	1.3					0.3	0.3



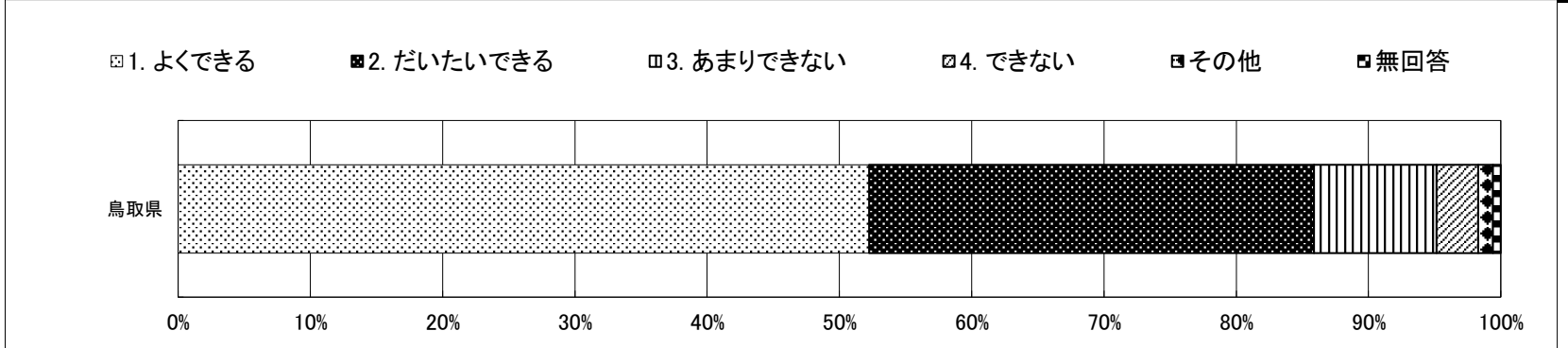
中学2年	1. よくできる 2. だいたいできる 3. あまりできない 4. できない				5	6	7	8	その他	無回答
	1	2	3	4						
鳥取県	39.2	49.3	9.5	1.8					0.2	0.0



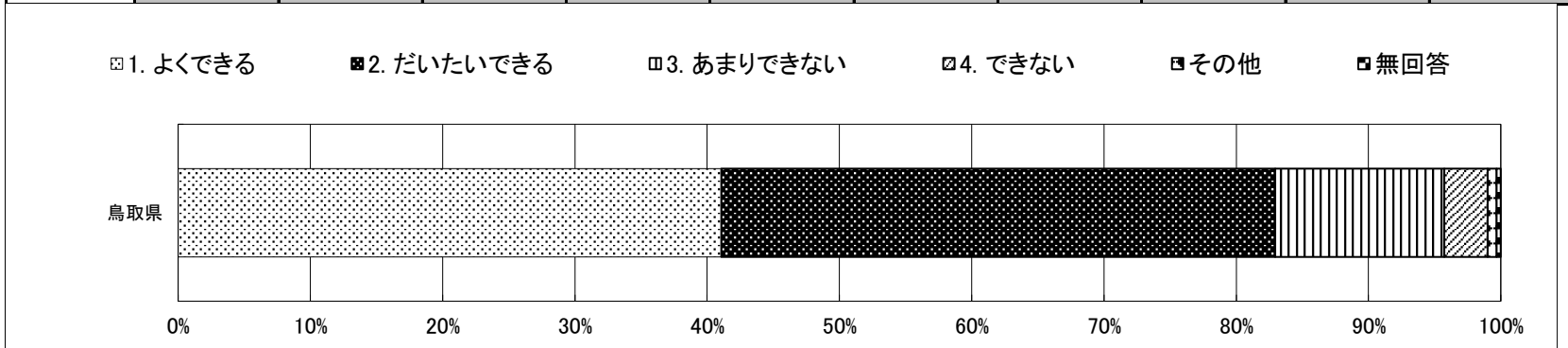
【自分自身のこと】

進んでそうじをし、自分の担当場所をきれいにすることができますか(小学4～6年)
 進んでそうじや美化活動に取り組み、学校をきれいにすることができますか(中学1年)

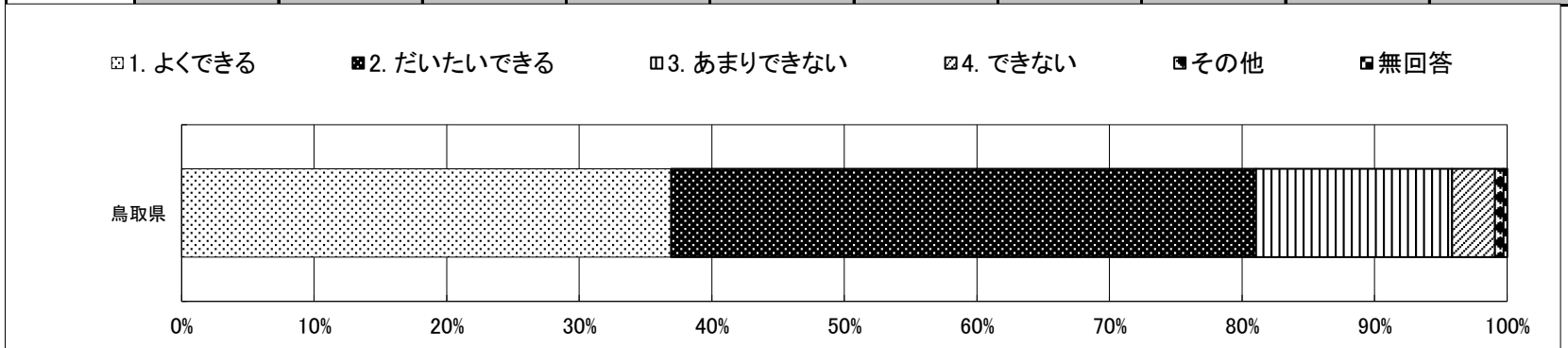
小学4年	1. よくできる 2. だいたいできる 3. あまりできない 4. できない				5	6	7	8	その他	無回答
	1	2	3	4						
鳥取県	52.2	33.6	9.3	3.2					1.1	0.6



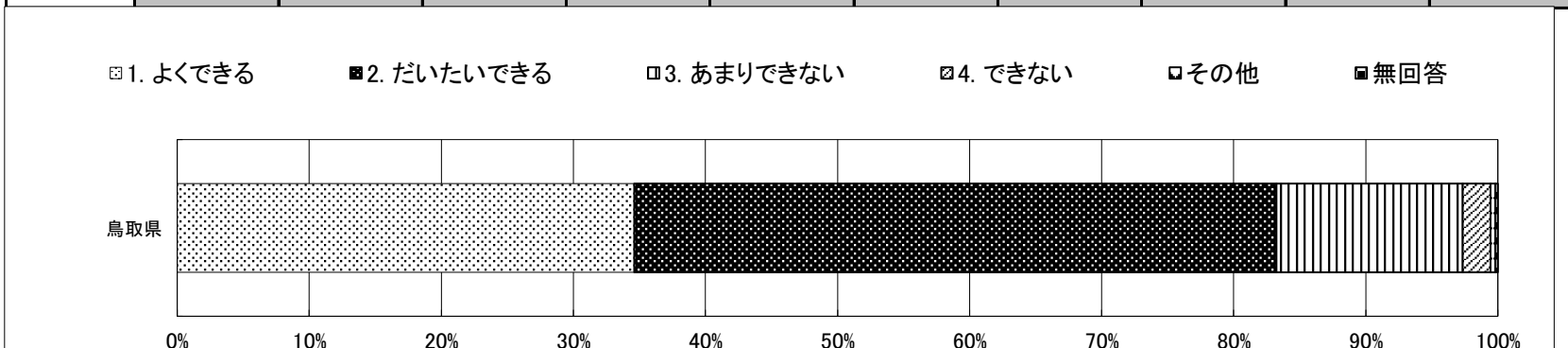
小学5年	1. よくできる 2. だいたいできる 3. あまりできない 4. できない				5	6	7	8	その他	無回答
	1	2	3	4						
鳥取県	41.1	41.9	12.8	3.2					0.7	0.3



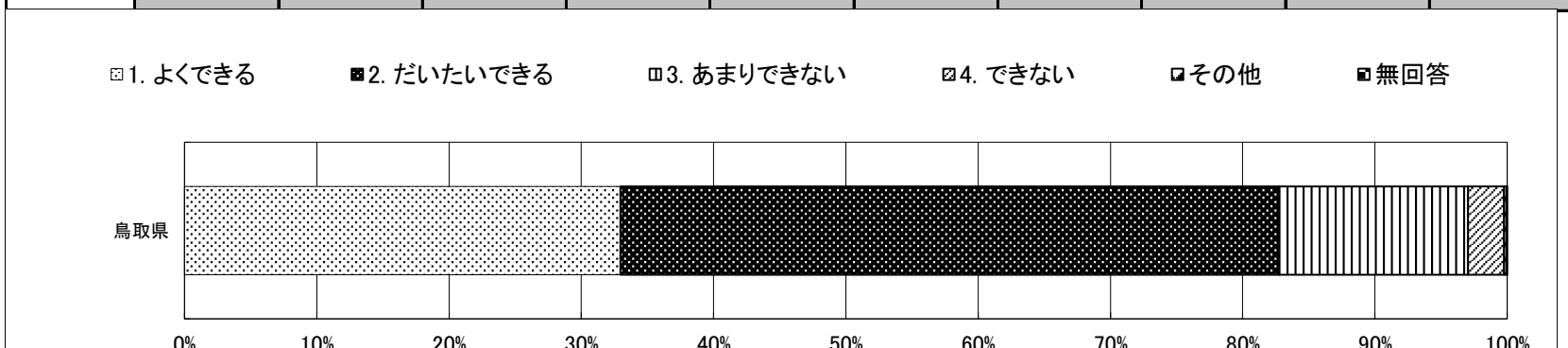
小学6年	1. よくできる 2. だいたいできる 3. あまりできない 4. できない				5	6	7	8	その他	無回答
	1	2	3	4						
鳥取県	36.9	44.1	14.8	3.2					0.6	0.3



中学1年	1. よくできる 2. だいたいできる 3. あまりできない 4. できない				5	6	7	8	その他	無回答
	1	2	3	4						
鳥取県	34.6	48.6	14.1	2.1					0.4	0.2



中学2年	1. よくできる 2. だいたいできる 3. あまりできない 4. できない				5	6	7	8	その他	無回答
	1	2	3	4						
鳥取県	33.0	49.8	14.3	2.7					0.2	0.1

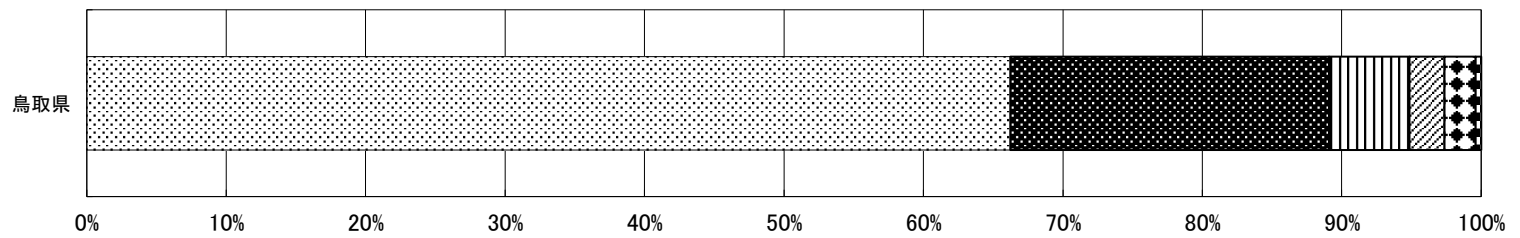


【昨年度の様子】

昨年度の学級での生活は楽しかったですか

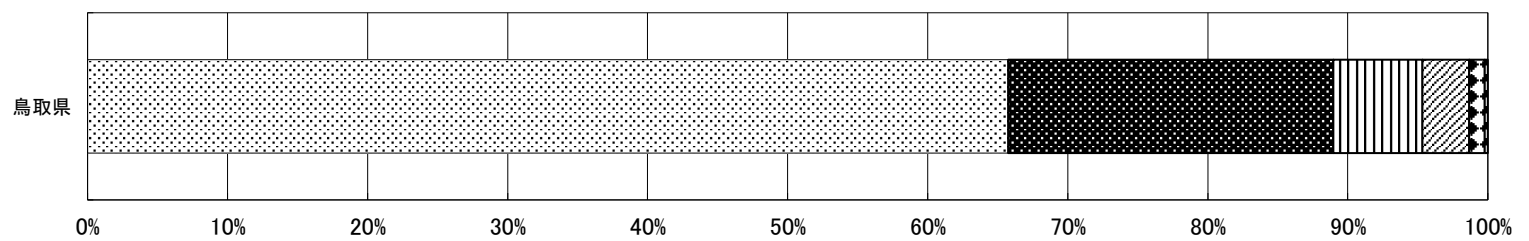
小学4年	1. 楽しかった	2. どちらかといえば、楽しかった	3. どちらかといえば、楽しかった	4. 楽しかった	5	6	7	8	その他	無回答
	1	2	3	4	5	6	7	8		
鳥取県	66.2	22.8	5.8	2.5					2.2	0.4

□1. 楽しかった □2. どちらかといえば、楽しかった □3. どちらかといえば、楽しかった □4. 楽しかった □その他 □無回答



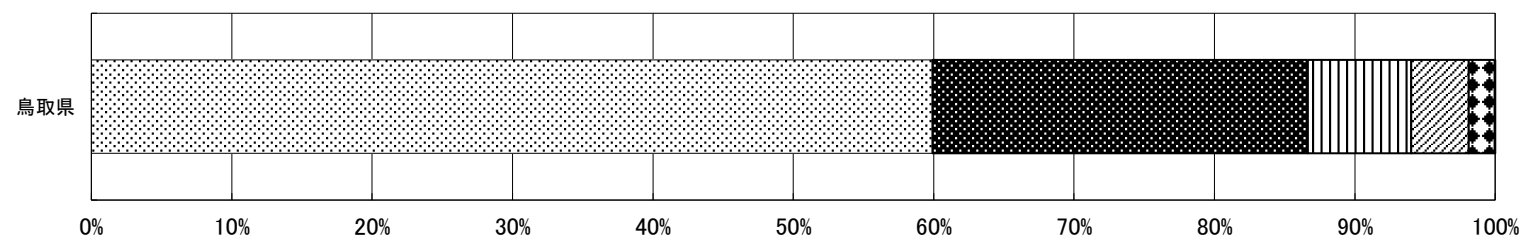
小学5年	1. 楽しかった	2. どちらかといえば、楽しかった	3. どちらかといえば、楽しかった	4. 楽しかった	5	6	7	8	その他	無回答
	1	2	3	4	5	6	7	8		
鳥取県	65.7	23.2	6.4	3.3					1.1	0.2

□1. 楽しかった □2. どちらかといえば、楽しかった □3. どちらかといえば、楽しかった □4. 楽しかった □その他 □無回答



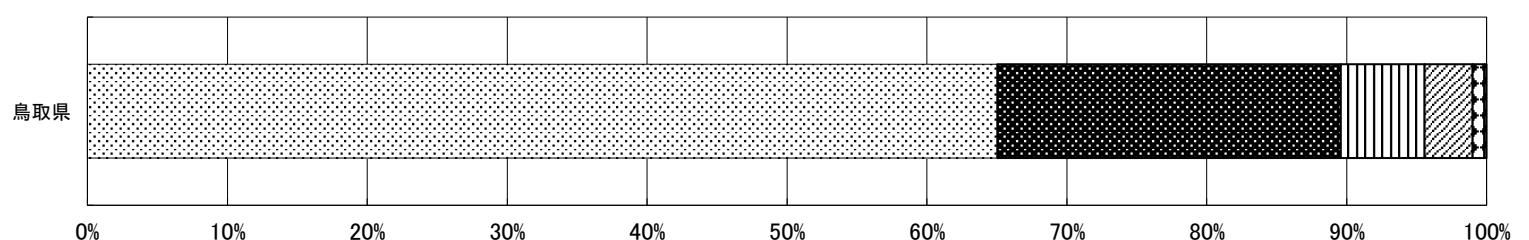
小学6年	1. 楽しかった	2. どちらかといえば、楽しかった	3. どちらかといえば、楽しかった	4. 楽しかった	5	6	7	8	その他	無回答
	1	2	3	4	5	6	7	8		
鳥取県	59.9	26.7	7.3	4.1					1.9	0.0

□1. 楽しかった □2. どちらかといえば、楽しかった □3. どちらかといえば、楽しかった □4. 楽しかった □その他 □無回答



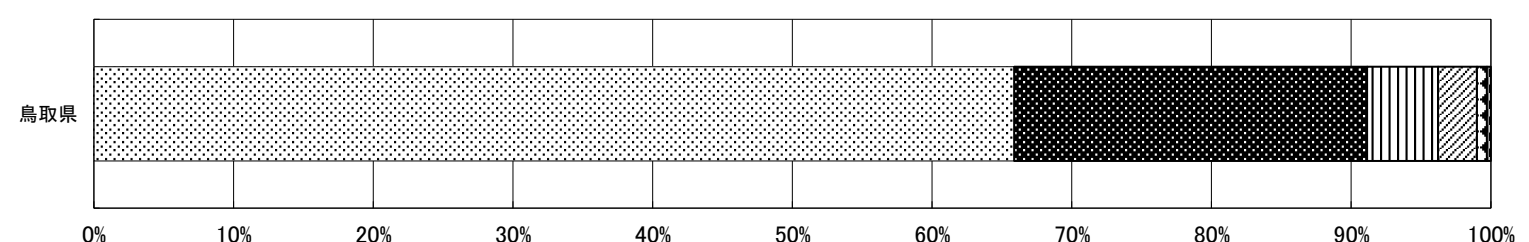
中学1年	1. 楽しかった	2. どちらかといえば、楽しかった	3. どちらかといえば、楽しかった	4. 楽しかった	5	6	7	8	その他	無回答
	1	2	3	4	5	6	7	8		
鳥取県	65.0	24.5	6.0	3.4					0.8	0.2

□1. 楽しかった □2. どちらかといえば、楽しかった □3. どちらかといえば、楽しかった □4. 楽しかった □その他 □無回答



中学2年	1. 楽しかった	2. どちらかといえば、楽しかった	3. どちらかといえば、楽しかった	4. 楽しかった	5	6	7	8	その他	無回答
	1	2	3	4	5	6	7	8		
鳥取県	65.9	25.3	5.1	2.8					0.7	0.3

□1. 楽しかった □2. どちらかといえば、楽しかった □3. どちらかといえば、楽しかった □4. 楽しかった □その他 □無回答

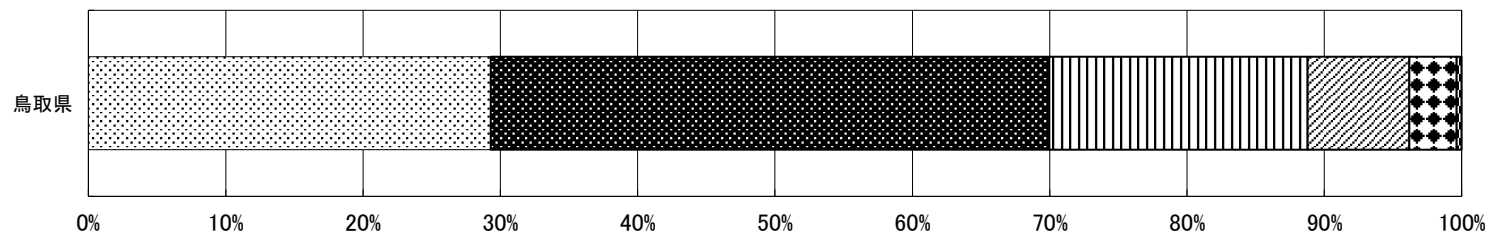


【昨年度の様子】

昨年度の学級は落ち着いて学習する様子でしたか(小学4～6年)
 昨年度の学級は落ち着いて学習するふん囲気がありましたか(中学1・2年)

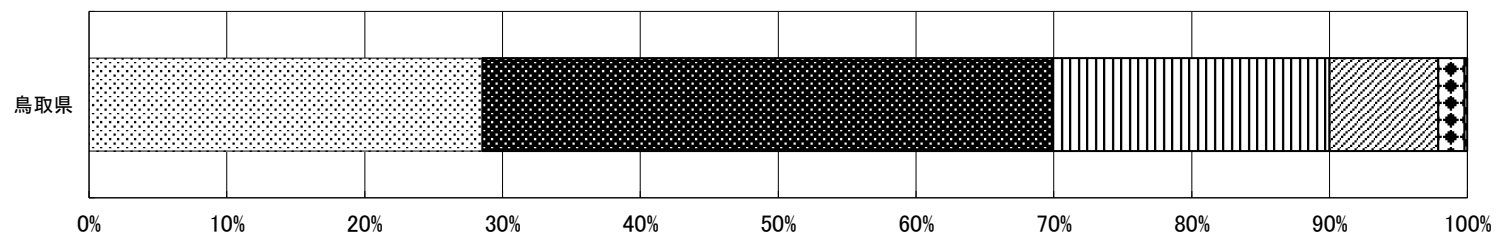
小学4年	1. そうだった 2. どちらかといえば、そうだった 3. どちらかといえば、そうではなかった 4. そうではなかった				5	6	7	8	その他	無回答
	1	2	3	4						
鳥取県	29.3	40.7	18.8	7.4					3.4	0.4

☐1. そうだった ☐2. どちらかといえば、そうだった ☐3. どちらかといえば、そうではなかった ☐4. そうではなかった ☐その他 ☐無回答



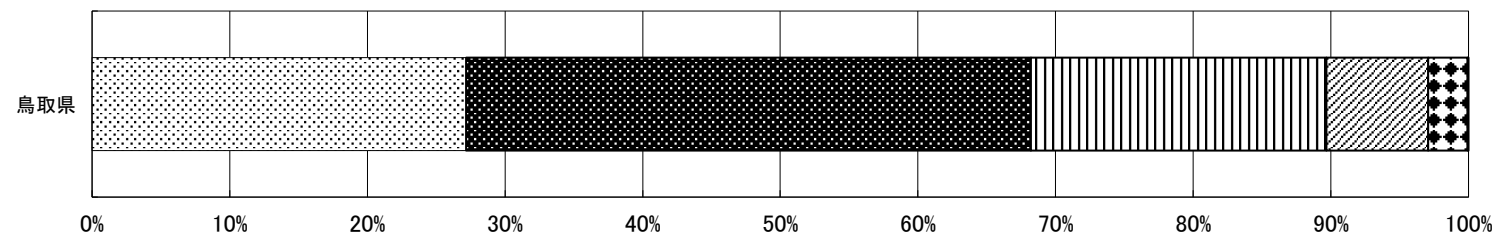
小学5年	1. そうだった 2. どちらかといえば、そうだった 3. どちらかといえば、そうではなかった 4. そうではなかった				5	6	7	8	その他	無回答
	1	2	3	4						
鳥取県	28.5	41.4	20.1	7.9					1.9	0.2

☐1. そうだった ☐2. どちらかといえば、そうだった ☐3. どちらかといえば、そうではなかった ☐4. そうではなかった ☐その他 ☐無回答



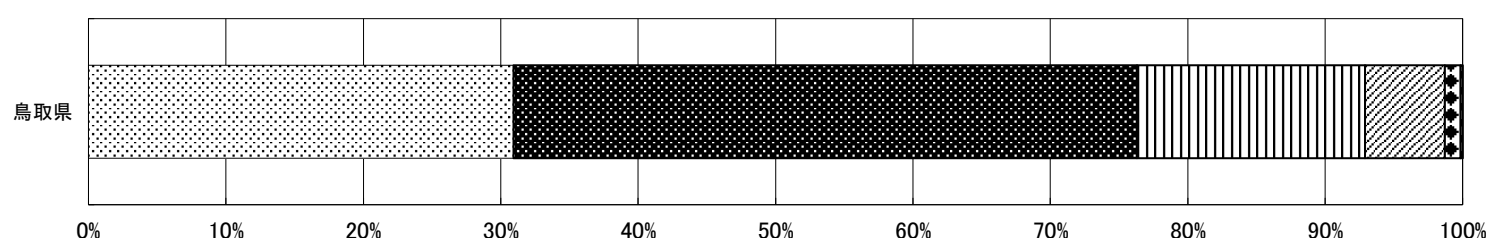
小学6年	1. そうだった 2. どちらかといえば、そうだった 3. どちらかといえば、そうではなかった 4. そうではなかった				5	6	7	8	その他	無回答
	1	2	3	4						
鳥取県	27.2	41.0	21.5	7.4					2.9	0.0

☐1. そうだった ☐2. どちらかといえば、そうだった ☐3. どちらかといえば、そうではなかった ☐4. そうではなかった ☐その他 ☐無回答



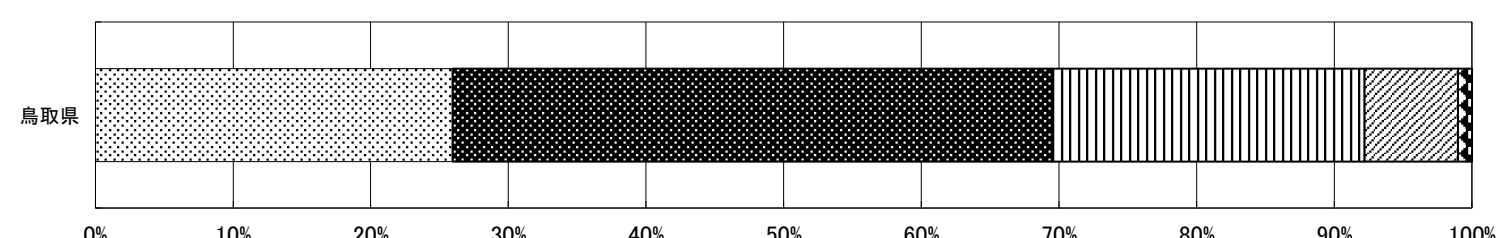
中学1年	1. あった 2. どちらかといえば、あった 3. どちらかといえば、なかった 4. なかった				5	6	7	8	その他	無回答
	1	2	3	4						
鳥取県	30.9	45.4	16.6	5.8					1.1	0.2

☐1. あった ☐2. どちらかといえば、あった ☐3. どちらかといえば、なかった ☐4. なかった ☐その他 ☐無回答



中学2年	1. あった 2. どちらかといえば、あった 3. どちらかといえば、なかった 4. なかった				5	6	7	8	その他	無回答
	1	2	3	4						
鳥取県	26.0	43.5	22.7	6.8					0.7	0.3

☐1. あった ☐2. どちらかといえば、あった ☐3. どちらかといえば、なかった ☐4. なかった ☐その他 ☐無回答

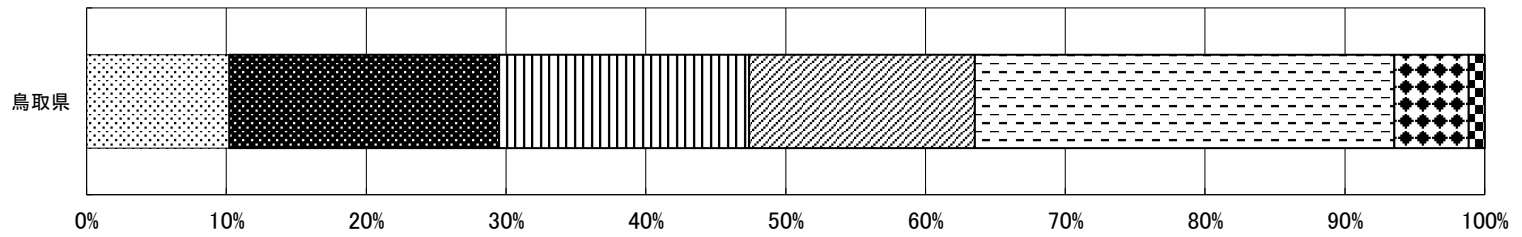


【家庭での生活の様子】

1か月に、何冊くらいの本を読みますか(教科書や参考書、漫画や雑誌は入りません)

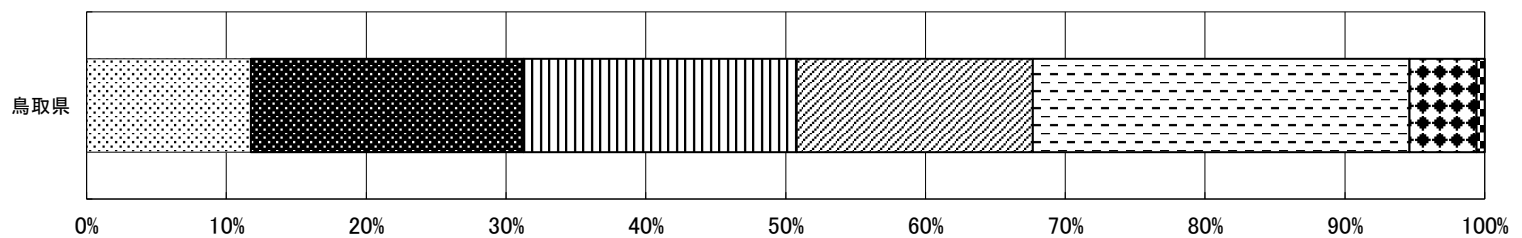
小学4年	1. 1さつも読まない	2. 1~2さつ	3. 3~4さつ	4. 5~10さつ	5. 11さつ以上			その他	無回答
	1	2	3	4	5	6	7		
鳥取県	10.2	19.3	17.9	16.1	30.0			5.3	1.1

□1. 1さつも読まない □2. 1~2さつ □3. 3~4さつ □4. 5~10さつ □5. 11さつ以上 □その他 □無回答



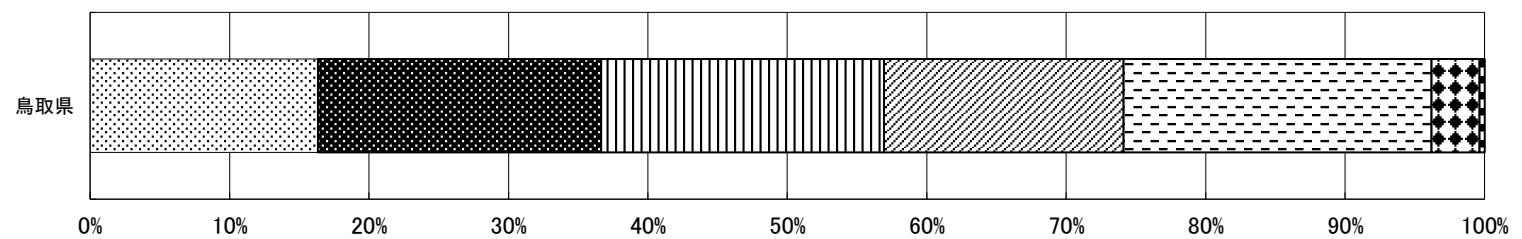
小学5年	1. 1さつも読まない	2. 1~2さつ	3. 3~4さつ	4. 5~10さつ	5. 11さつ以上			その他	無回答
	1	2	3	4	5	6	7		
鳥取県	11.7	19.5	19.5	16.9	26.9			4.8	0.6

□1. 1さつも読まない □2. 1~2さつ □3. 3~4さつ □4. 5~10さつ □5. 11さつ以上 □その他 □無回答



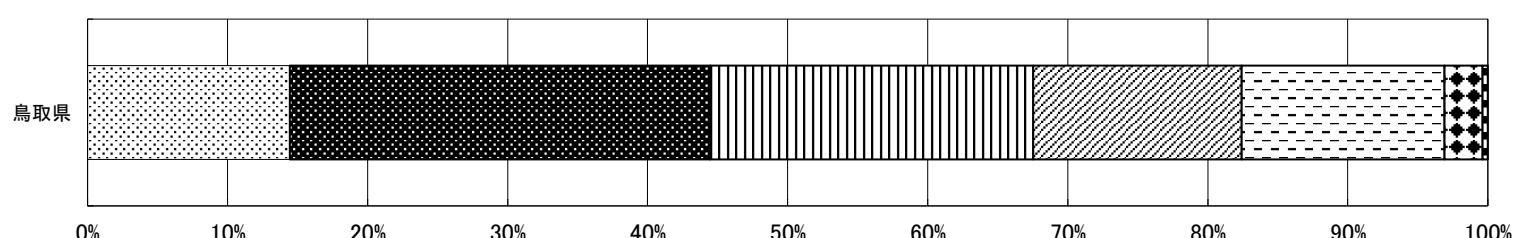
小学6年	1. 1さつも読まない	2. 1~2さつ	3. 3~4さつ	4. 5~10さつ	5. 11さつ以上			その他	無回答
	1	2	3	4	5	6	7		
鳥取県	16.4	20.3	20.3	17.2	22.1			3.5	0.3

□1. 1さつも読まない □2. 1~2さつ □3. 3~4さつ □4. 5~10さつ □5. 11さつ以上 □その他 □無回答



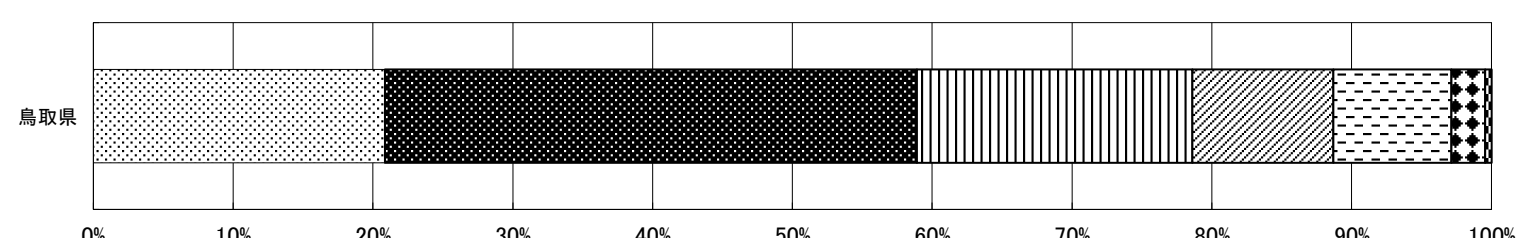
中学1年	1. 1冊も読まない	2. 1~2冊	3. 3~4冊	4. 5~10冊	5. 11冊以上			その他	無回答
	1	2	3	4	5	6	7		
鳥取県	14.5	30.0	23.1	14.9	14.5			2.7	0.4

□1. 1冊も読まない □2. 1~2冊 □3. 3~4冊 □4. 5~10冊 □5. 11冊以上 □その他 □無回答



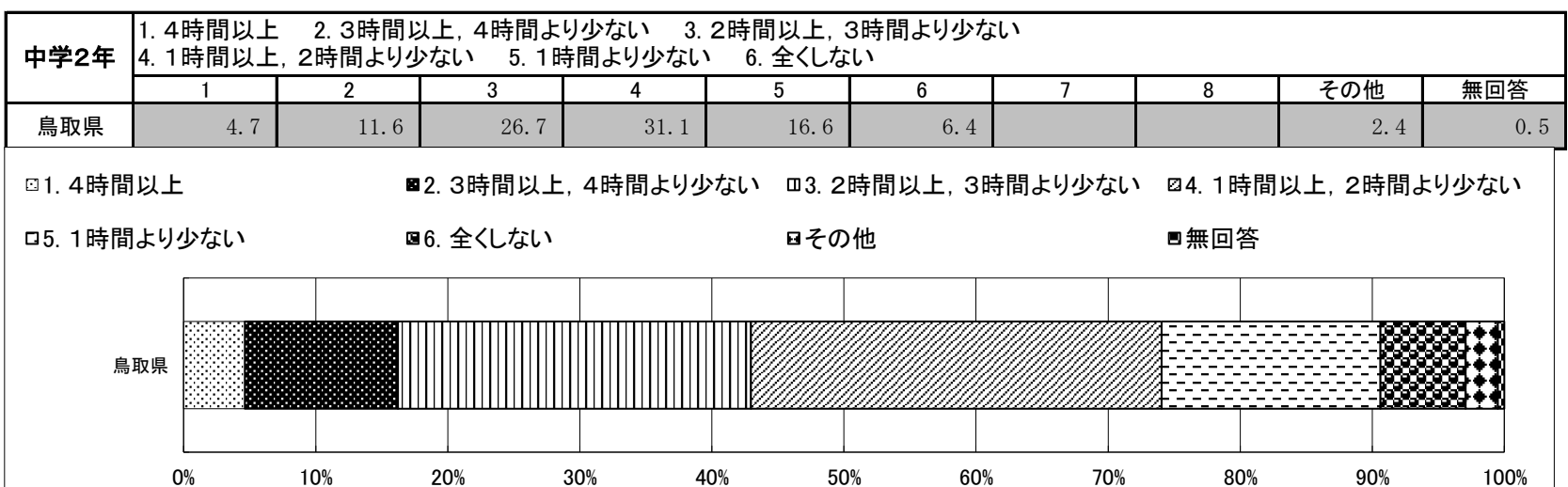
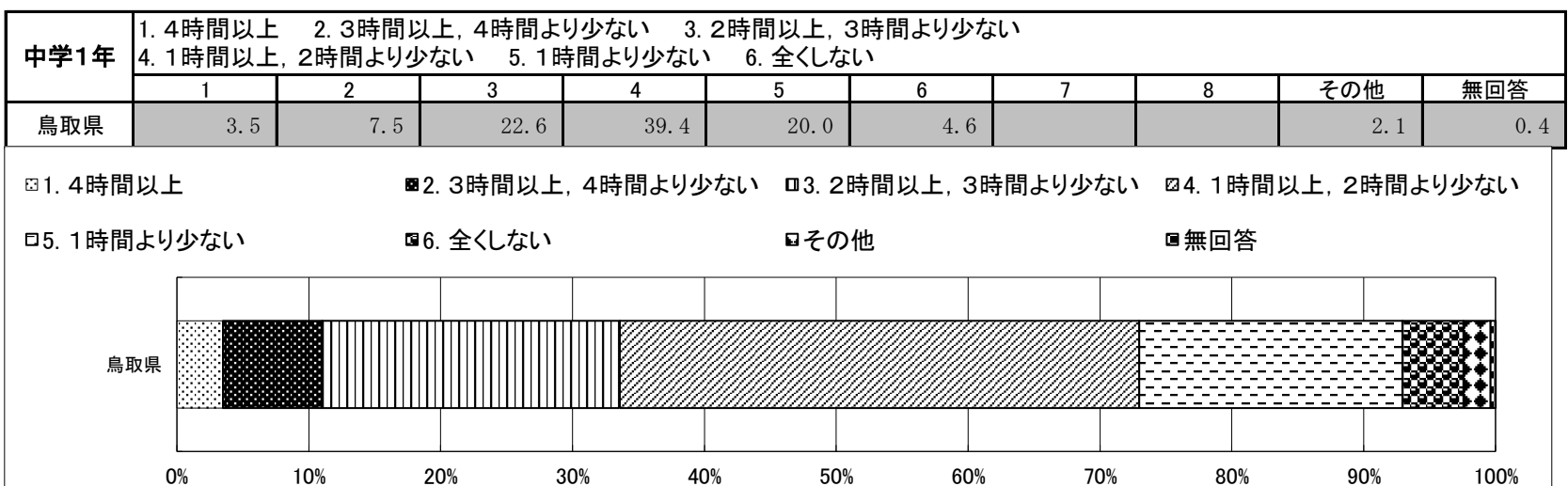
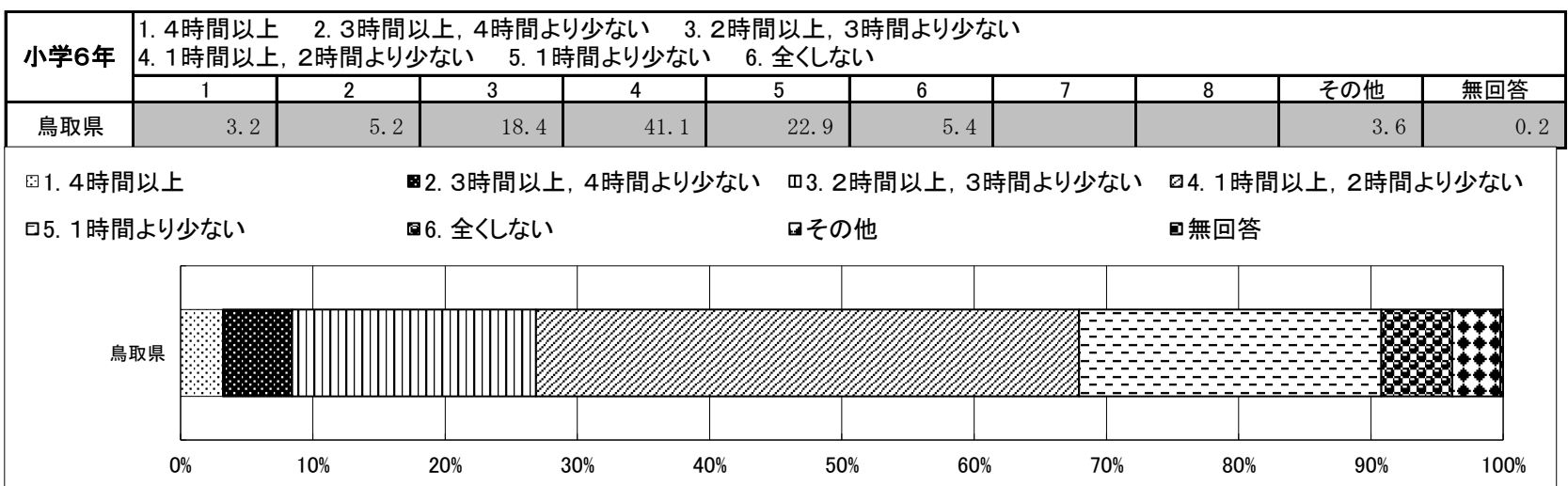
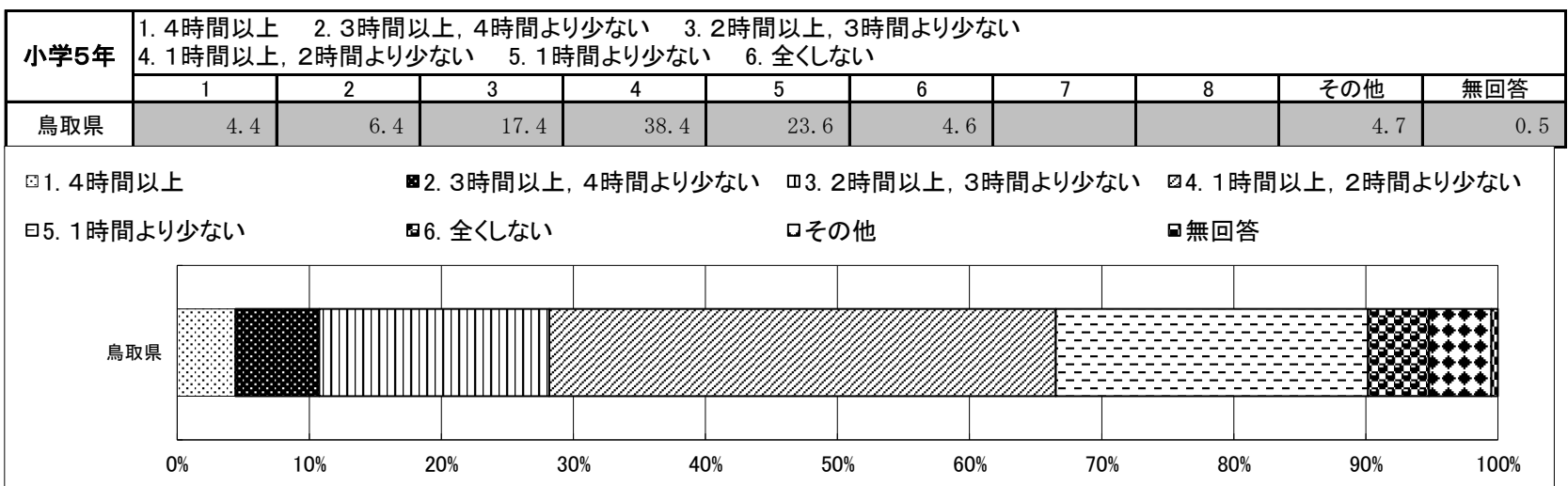
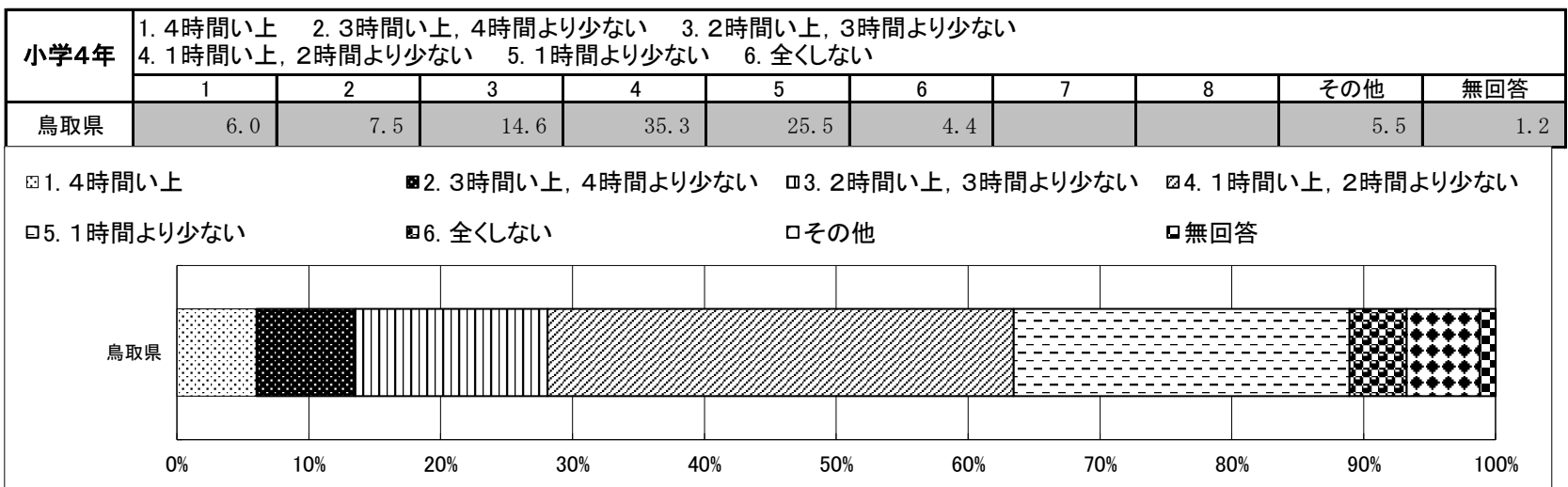
中学2年	1. 1冊も読まない	2. 1~2冊	3. 3~4冊	4. 5~10冊	5. 11冊以上			その他	無回答
	1	2	3	4	5	6	7		
鳥取県	20.9	38.0	19.7	10.1	8.5			2.4	0.4

□1. 1冊も読まない □2. 1~2冊 □3. 3~4冊 □4. 5~10冊 □5. 11冊以上 □その他 □無回答



【家庭での生活の様子】

土曜日や日曜日など学校が休みの日に、1日当たりどれくらいの時間、勉強をしますか(学習塾で勉強している時間や家庭教師位教わっている時間も含まれます)

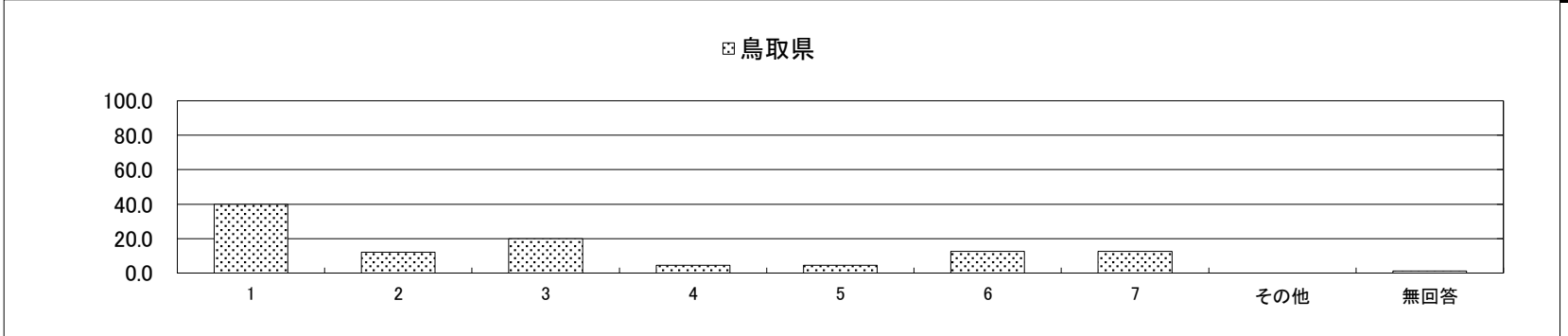


【家庭での生活の様子】

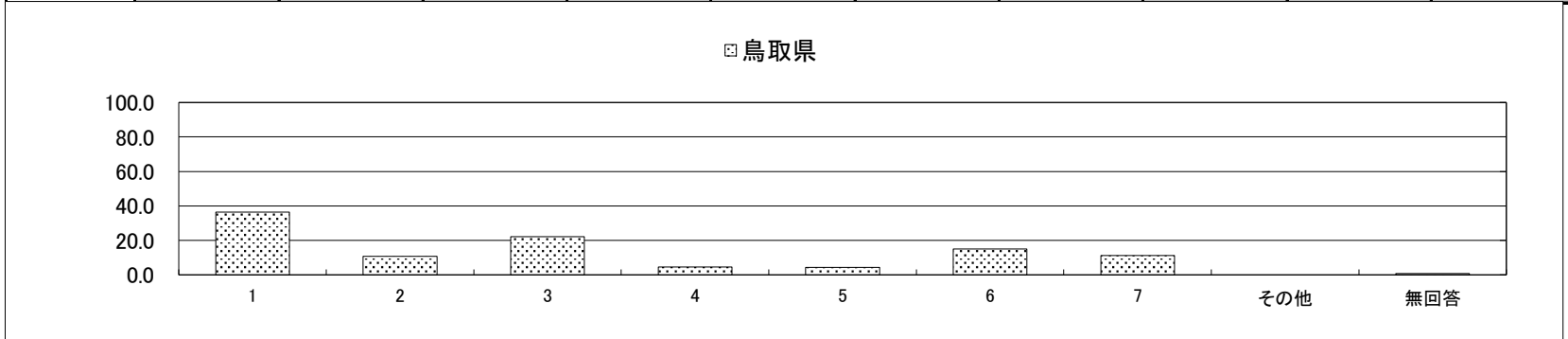
テレビゲーム(コンピュータゲーム)をしたり、携帯電話(スマートフォン)を使ったりすることについて、家の人と約束を決めていますか。あてはまるものすべてをマークしてください

1. どちらも決めている 2. テレビゲームは決めている(携帯電話は決めていない) 3. テレビゲームは決めている(携帯電話は持っていない) 4. 携帯電話は決めている(テレビゲームは決めていない) 5. 携帯電話は決めている(テレビゲームは持っていない) 6. どちらも決めていない 7. どちらも持っていない


小学4年	1	2	3	4	5	6	7	8	その他	無回答
鳥取県	39.9	12.1	19.9	4.4	4.6	12.7	12.6		0.0	1.2



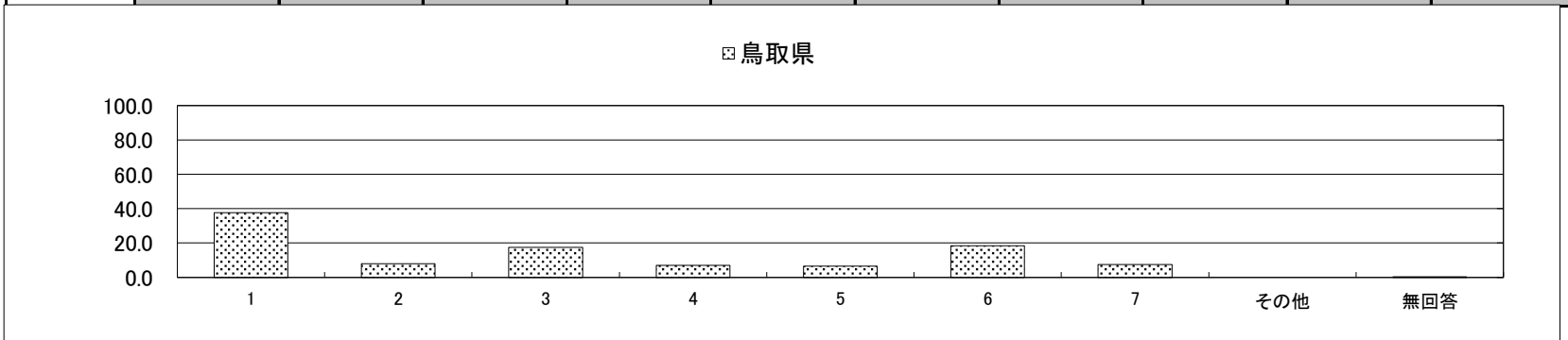
小学5年	1	2	3	4	5	6	7	8	その他	無回答
鳥取県	36.5	10.8	22.1	4.7	4.3	15.0	11.1		0.0	0.9



小学6年	1	2	3	4	5	6	7	8	その他	無回答
鳥取県	37.5	8.8	21.1	5.3	3.8	18.0	9.9		0.0	0.5



中学1年	1	2	3	4	5	6	7	8	その他	無回答
鳥取県	37.6	8.0	17.6	7.0	6.5	18.5	7.5		0.0	0.5



中学2年	1	2	3	4	5	6	7	8	その他	無回答
鳥取県	32.0	7.3	14.3	7.1	7.9	25.1	7.9		0.0	0.5

