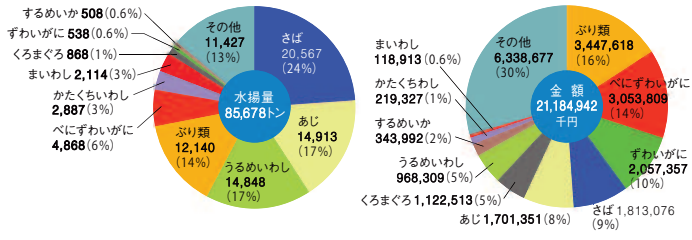


境港の水揚げ状況

魚種別水揚量・金額(令和元年)



| | まき網 | いかつり | べにずわいがに | 沖合 底びき網 | 活魚 | 輸入魚 | その他 | 計 |
|---------|------------|---------|-----------|------------|--------|-----|-----------|------------|
| 取扱量(トン) | 70,340 | 525 | 4,868 | 4,048 | 75 | 0 | 5,822 | 85,678 |
| 取扱額(千円) | 10,598,701 | 439,786 | 3,053,809 | 3,550,508 | 88,512 | 0 | 3,453,626 | 21,184,942 |

境港水産事務所調べ

境港を代表する水産物



水揚量及び水揚金額の推移

| 年 | 水揚量(千トン) | 全国順位 | 水揚金額(億円) | 全国順位 | 単価(円/kg) |
|------|----------|------|----------|------|----------|
| 昭和63 | 628 | 3 | 302 | 11 | 48 |
| 平成5 | 691 | 1 | 304 | 9 | 44 |
| 8 | 259 | 1 | 253 | 10 | 98 |
| 10 | 201 | 6 | 210 | 15 | 104 |
| 15 | 122 | 8 | 185 | 12 | 152 |
| 20 | 107 | 12 | 208 | 12 | 194 |
| 23 | 148 | 3 | 194 | 9 | 131 |
| 24 | 114 | 6 | 163 | 11 | 142 |
| 25 | 136 | 3 | 178 | 8 | 131 |
| 26 | 116 | 6 | 193 | 8 | 167 |
| 27 | 126 | 3 | 206 | 8 | 163 |
| 28 | 107 | 5 | 208 | 7 | 194 |
| 29 | 128 | 5 | 205 | 8 | 160 |
| 30 | 115 | 5 | 217 | 6 | 189 |
| 令和1 | 85 | 7 | 212 | 5 | 247 |

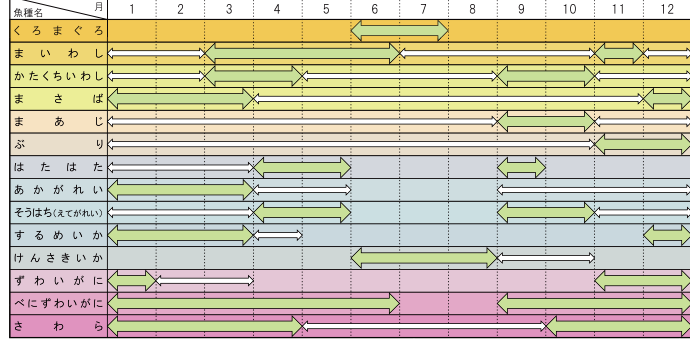
資料:境港水揚げ状況

全国主要漁港水揚げ状況

| 順位 | 数量(単位:トン) | | 金額(単位:億円) | | | | | | |
|----|-----------|---------|-----------|---------|----|-----|-------|----|-------|
| | 2019年 | 2018年 | 2019年 | 2018年 | | | | | |
| 1 | 銚子 | 280,365 | 1 | 252,388 | 1 | 焼津 | 416.0 | 1 | 447.8 |
| 2 | 釧路 | 172,268 | 3 | 121,878 | 2 | 福岡 | 406.8 | 2 | 436.9 |
| 3 | 焼津 | 172,013 | 2 | 169,806 | 3 | 長崎 | 331.9 | 3 | 325.0 |
| 4 | 長崎 | 100,637 | 4 | 118,532 | 4 | 銚子 | 274.8 | 4 | 296.4 |
| 5 | 石巻 | 100,245 | 7 | 106,616 | 5 | 境港 | 211.8 | 6 | 217.8 |
| 6 | 枕崎 | 87,405 | 8 | 96,963 | 6 | 三崎 | 205.3 | 7 | 208.6 |
| 7 | 境港 | 85,678 | 5 | 115,381 | 7 | 根室 | 200.4 | 5 | 221.9 |
| 8 | 松浦 | 72,375 | 9 | 92,858 | 8 | 石巻 | 165.3 | 9 | 184.3 |
| 9 | 八戸 | 66,116 | 6 | 108,192 | 9 | 下関 | 155.9 | 12 | 159.8 |
| 10 | 気仙沼 | 65,105 | 10 | 82,493 | 10 | 気仙沼 | 154.0 | 8 | 198.4 |

資料:時事通信社調べ(税込・税別現在)

境港主要魚種水揚げカレンダー



主要魚類の用途別出荷量と冷凍・冷蔵庫施設の概要

主要魚種別用途別出荷量(平成30年)

| 品名 | 計(出荷量) | 用途別(単位:トン) | | | | |
|-------|--------|------------|----------|-------|-----------|--------|
| | | 生鮮食用 | ねり製品・すり身 | 缶詰 | その他の食品加工品 | 魚油・飼肥料 |
| まぐる | 1,030 | 1,030 | - | - | - | - |
| きはだ | - | - | - | - | - | - |
| かつお | 178 | 178 | - | - | - | - |
| まいわし | 17,426 | 42 | - | 1,475 | 334 | - |
| かたつち | 40 | - | - | - | 40 | - |
| まあじ | 16,389 | 140 | - | - | 1,919 | - |
| さば類 | 46,775 | 1,871 | - | - | 3,742 | - |
| さんま | - | - | - | - | - | - |
| ぶり類 | 11,259 | 1,125 | - | - | 10,134 | - |
| かれい類 | - | - | - | - | - | - |
| ずめ(生) | 75 | 67 | - | - | 8 | - |
| ずめ(冷) | - | - | - | - | - | - |
| 合計 | 93,172 | 4,453 | - | 1,475 | 16,177 | - |

資料:産地水産物流通調査

高度衛生管理型市場の供用開始

平成28年度から市場整備事業が始まり、令和元年6月に陸上屋、1号上屋を供用開始しました。現在、2号上屋の整備が行われており、令和4年度の完成予定です。



境港における冷凍・冷蔵施設の推移

| 年 | 冷凍 | | 冷蔵 | |
|-------|-----|-------|-----|--------|
| | 工場数 | トン/日 | 工場数 | トン |
| 平成7年 | 26 | 2,740 | 26 | 99,900 |
| 平成11年 | 20 | 2,200 | 20 | 76,500 |
| 平成14年 | 18 | 1,770 | 18 | 62,700 |
| 平成18年 | 13 | 1,295 | 15 | 55,800 |
| 平成21年 | 15 | 1,200 | 15 | 55,700 |
| 平成25年 | 15 | 1,265 | 15 | 60,300 |
| 平成29年 | 14 | 1,180 | 15 | 60,300 |
| 平成30年 | 14 | 1,240 | 15 | 65,800 |

境港水産事務所調べ



令和元年度版

さかい みなと



鳥取県境港水産事務所
〒684-0034 鳥取県境港市昭和町9番20
TEL 0859-42-3167 FAX 0859-42-3169



境港における水産基地形成の動き

| | | | |
|-------|-----------------------|-------|----------------------------------|
| 昭和28年 | 第三種漁港指定 | 平成12年 | 市場トイレ、仲卸店舗トイレ新設・改修～14年まで |
| 30年 | 荷揚げ上屋建設開始(栄町岸壁)～46年まで | 14年 | 海水殺菌装置(1号・4号・7号)の整備 |
| 36年 | 境港水産事務所設置 | 15年 | 鳥取県官庁施設被災復旧工事を完了 |
| 37年 | 鳥取県境港水産物市場開設 | 16年 | 可変式ベルトコンベヤ(レコパフ用)導入(1号岸壁) |
| 42年 | 県立境港水産会館建設 | 17年 | 1号上屋防風防着施設整備 |
| 43年 | 境外港埋め立て地(現昭和町)造成 | 18年 | 市場駐車場の再整備(第1～7駐車場) |
| 44年 | 産業道路(国道431号線)開通 | 19年 | 休憩岸壁への陸電施設新規設置 |
| 47年 | (協)境港水産加工団地設立 | 20年 | 2号上屋防風防着施設整備 |
| 48年 | 水産加工汚染処理施設建設～48年完成 | 21年 | 展望デッキ整備 |
| | 特定第三種漁港指定 | 22年 | 漁業取締船「はやぶさ」の水産事務所移設 |
| | 鳥取県境港水産物地方卸売市場開設 | 23年 | 指定管理制度導入(境港水産物市場管理(株)への管理運営業務委託) |
| | 荷揚げ上屋建設(3～5号上屋)～52年まで | 25年 | 躯体選別機設置(3号上屋) |
| 52年 | 仲卸店舗建設 | 26年 | さかいみなと漁港・市場活性化ビジョン策定 |
| 53年 | 水産加工汚水処理施設増設 | 27年 | 新市場の基本設計作成 |
| 55年 | 荷揚げ上屋建設(2号上屋) | 28年 | 3号依設荷おろし併、トラックスケール完成 |
| 56年 | 境港水産流通同組合設立、流通会館建設 | 29年 | 5号上屋改修、6号岸壁増深(-4.5m～-6.0m) |
| 57年 | 県水産事務所移転(昭和町) | 30年 | 陸送上屋完成 |
| 59年 | 荷揚げ上屋建設(1号上屋)～80年まで | 31年 | 6号上屋完成 |
| 61年 | 水産加工汚水処理施設増設 | 令和元年 | 高度衛生管理型市場(陸送上屋、1号上屋)供用開始 |
| 63年 | 活魚上屋建設 | | |
| 平成8年 | 荷揚げ上屋建設(7号上屋) | | |
| 9年 | 焼却処理施設(120kg/時)建設 | | |
| 12年 | みさき会館(水産物移入促進施設)の整備 | | |
| | 鳥取県西部地震被災(3～6号岸壁・上屋) | | |

鳥取県境港水産物地方卸売市場

開設者

鳥取県(昭和37年9月15日開設)

管理

令和2年2月末日現在

- 鳥取県境港水産事務所(14名)
- 所長(1) - 次長 兼 管理担当(1)
- 境港水産振興担当(5)
- 取締船(6)
- 非常勤職員(1)
- 境港水産物市場管理(株)(11名)
- 社長(1) - 専務(1)
- 業務担当(1)
- 設備担当(1)
- 専務担当(1)
- 監視員(6)

卸売人

3社 境港魚市場株式会社 鳥取県漁業協同組合 漁業協同組合しまね

売買参加者

業務別内訳 令和2年2月末日現在

| 区分 | 個人 | | | | 法人 | | | | 合計 |
|-----|----|----|----|----|----|----|----|----|----|
| | 出荷 | 仲卸 | 加工 | 小売 | 出荷 | 仲卸 | 加工 | 小売 | |
| 所在地 | | | | | | | | | |
| 境港市 | | | 7 | 7 | 11 | | 27 | 14 | 52 |
| 米子市 | | | 1 | 1 | | | 2 | 3 | 5 |
| その他 | | | | | 2 | | 3 | 1 | 6 |
| 合計 | | | 8 | 8 | 13 | | 32 | 18 | 63 |
| | | | | | | | | | 71 |

取引方法

令和元年(販売金額割合)

| 取引方法 | 割合 | 主な取扱種類 |
|---------|-----|--------------------|
| 入札 | 67% | あじ、さば、いわし、べにずわい、いか |
| せり、相対せり | 33% | 沿岸もの、沖合底びき網 |

代金決済

- ア 生産者に対する支払い期日 → 翌日決済
- イ 買受人からの回収期日 → 19日/月切22日支払い、月末/月切翌月8日支払い
- 清算機関 境港水産物取引精算株式会社(集金業務のみ)

業務日時

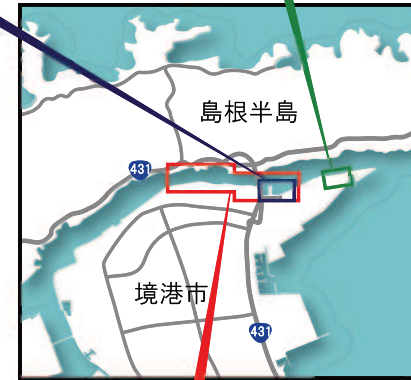
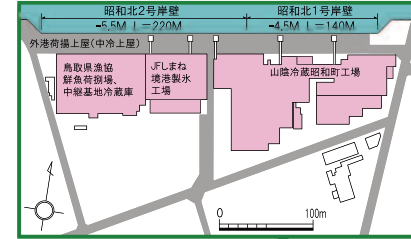
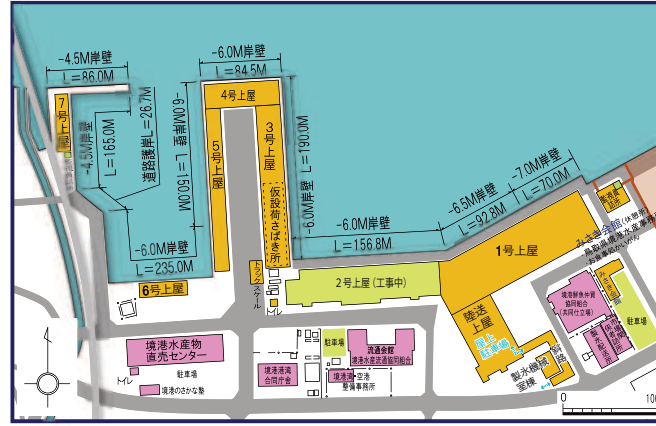
- ア 開場時間 午前4時から午後7時まで
- イ 定休日 ●毎週日曜日 ●1月1日から1月4日まで ●8月13日から8月16日まで ●その他開設者が必要と認められた日

市場使用料

令和2年2月末日現在

| 区分 | 単位 | 金額 |
|---------------|----------------------------|--------------------------------|
| 卸売業務使用料 | 水産物の卸売のための利用 | 水産物の販売金額に1000分の5を乗じて得た額 |
| | 水産物の荷さばきのための利用 | 生鮮水産物1箱、または20kgにつき 8円80銭 |
| | 加工水産物20kgにつき | 44円 |
| | 仲卸業務のための利用 | 使用面積1m ² につき1月 830円 |
| | 魚体選別機(選別機) | 使用量1kgにつき 2円 |
| | 魚体選別機(ワシシヨウパン) | 50銭 |
| 箱所 | 使用面積1m ² につき1月 | 830円 |
| 小売区画 | 1区画につき1月 | 2,300円 |
| 中型区画 | 1区画につき1月 | 4,800円 |
| 大型区画 | 1区画につき1月 | 7,300円 |
| 海水供給施設 | 海水を市場内で使用する場合 | 給水量1m ³ につき 151円 |
| | 海水を市場外に落ち出す場合 | 79円 |
| 冷水供給施設 | 給水量1m ³ につき | 998円 |
| シャベットのアイス供給施設 | 給水量1m ³ につき | 2,008円 |
| 冷蔵庫 | 使用面積1m ² につき1月 | 161円 |
| 固定式活魚水槽 | 1区画につき1月 | 67,381円 |
| シャワー(みさき会館) | 1人1回につき | 200円 |
| 会議室 | 使用面積1m ² につき1時間 | 6円 |
| 関係事業者施設用地 | 使用面積1m ² につき1年 | 993円 |

県境港水産物地方卸売市場上屋配置図



市場施設の規模

(令和2年2月末日現在)

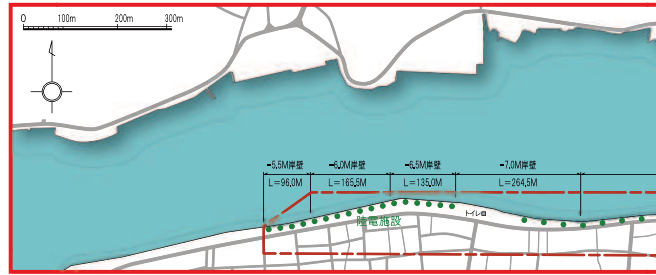
| 名称 | 位置 | 建設年次 | 構造 | 上屋面積 (㎡) | 規模 (長さ×幅) |
|------|-----|---------------------|------------|----------|----------------------|
| 1号上屋 | 昭和町 | 平成29年/令和元年 | PCaPa造2階建 | 10,335 | 156m × 48m |
| 陸送上屋 | 昭和町 | 平成28～30年 | PC+PCa造2階建 | 3,810 | 73.5m × 43.6m |
| 3号上屋 | 昭和町 | 昭和49～51年(平成13年一部修繕) | 鉄骨平屋建 | 3,772 | 164m × 23m |
| 4号上屋 | 昭和町 | 平成13年 | 鉄骨平屋建 | 1,633 | 71m × 23m |
| 5号上屋 | 昭和町 | 昭和51～52年(平成13年一部修繕) | 鉄骨平屋建 | 1,804 | 164m × 11m |
| 6号上屋 | 昭和町 | 平成31年 | 鉄骨平屋建 | 450 | 45m × 10m |
| 7号上屋 | 岬町 | 平成7～9年 | 鉄骨平屋建 | 756 | 54.2m × 13.3m |
| 小計 | | | | 22,560 | |
| 外港 | 昭和町 | 昭和52年 | 鉄骨平屋建 | 4,329 | ◎3.218m ² |
| 合計 | | | | 26,889 | |

主な漁業種別利用隻数

- (令和2年2月末日現在)
- 1 大中型・中型まき網漁業使用艘数
 - 大中型
 - 鳥取 3艘
 - 他府県 6艘
 - 中型
 - 鳥根 1艘
 - 島根 8艘
 - 2 いかつづ漁業
 - 中型
 - 県内 2隻
 - 県外 18隻
 - 小型
 - 県内 16隻
 - 県外 141隻
 - 3 沖合底びき網
 - 1号曳
 - 鳥取 19隻
 - 兵庫 0隻
 - 2号曳
 - 鳥根 2艘
 - 4 ペニすわいがい漁業
 - 鳥取 3隻
 - 鳥根 6隻
 - 新潟 2隻
- 水産事務所調べ

漁港

所在地/境港市 名称/境 漁 港(昭和28年12月28日指定)
 管理者/鳥取県 種別/特定第3種(昭和48年2月23日指定)



施設規模の概要

漁港台帳より(令和2年2月)

| 区分 | 規模 | 備考 | 区分 | 規模 | 備考 |
|-------|----------|----|-------|-----------------------|-----|
| -4.5M | 765.5m | | -2.5M | 60.0m | 物揚場 |
| -5.5M | 283.7m | | 合計 | 2,653.3m | |
| -6.0M | 981.8m | | | | |
| -6.5M | 227.8m | | 船揚場 | 19.1m | |
| -7.0M | 334.5m | | 泊地 | 144,771m ² | |
| | | | 陸港道路 | 2,465.0m | |
| | | | その他 | 26.7m | 護岸 |
| 小計 | 2,593.3m | | | | |