

鳥取県男女共同参画マップ

令和5年度

～県、市町村における男女共同参画状況～

令和6年1月

鳥 取 県

- ① 本書は、鳥取県男女共同参画推進条例第14条の規定に基づき、市町村に対して男女共同参画に関する調査を依頼し、収集した情報を分析しまとめたものです。
- ② 本書の文章中、表及びグラフの性別は、女性の参画状況を明確にするため、女性、男性の順に記載しています。
- ③ 地域団体の状況について、各市町村の事情により調査時点では団体が組織されていない、役職が未設置、役員が不在、役員の性別が不明の場合などは空欄としています。

《目次》

I	県、市町村の概況	
	1. 男女共同参画に関する推進体制	1
	2. 政策決定過程における男女共同参画	2
II	市町村マップ	
	1. 男女共同参画に関する推進体制	4
	2. 政策決定過程における男女共同参画	8
	3. 地域の方針決定過程における男女共同参画	16
	4. 仕事と生活の調和（ワーク・ライフ・バランス）関連	25
III	基礎資料	
	1. 男女共同参画に関する推進体制	28
	2. 政策決定過程における男女共同参画	29

I 県、市町村の概況

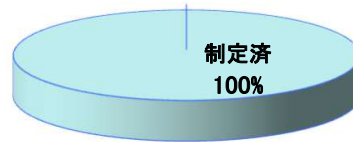
1. 男女共同参画に関する推進体制 (令和5年4月1日時点)

(1) 男女共同参画に関する条例

男女共同参画に関する条例は、全市町村が制定している。

単位: 市町村、%

	制定済	未制定	計
市町村	19	0	19
	100%	0%	
県	制定済		

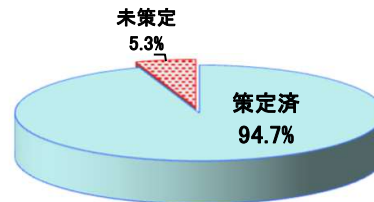


(2) 男女共同参画に関する計画

男女共同参画に関する計画は、19市町村のうち18市町村が策定している。

単位: 市町村、%

	策定済	未策定	計
市町村	18	1	19
	94.7%	5.3%	
県	策定済		

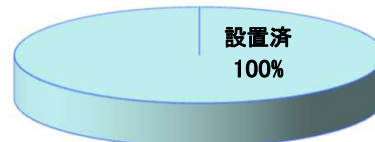


(3) 男女共同参画に関する審議会等

男女共同参画に関する重要事項を調査審議するための審議会等の諮問機関は、全市町村が設置している。

単位: 市町村、%

	設置済	未設置	計
市町村	19	0	19
	100%	0%	
県	設置済		

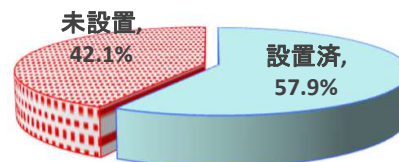


(4) 行政連絡会議

男女共同参画施策の推進に向けて、関係部署の連携を図るための組織は、11市町村が設置している。

単位: 市町村、%

	設置済	未設置	計
市町村	11	8	19
	57.9%	42.1%	
県	設置済		



設置済: 鳥取市 米子市 倉吉市 境港市
若桜町 智頭町 八頭町 湯梨浜町
琴浦町 北栄町 南部町

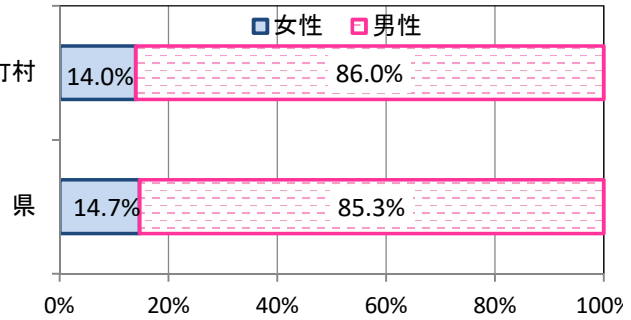
2. 政策決定過程における男女共同参画 (令和5年4月1日時点)

(1) 地方議会

県議会における女性の議員の割合は前年より減少し、市町村は前年より増加している。

単位:人、%			
	女性	男性	計
市町村	38	233	271
	14.0%	86.0%	
県	5	29	34
	14.7%	85.3%	

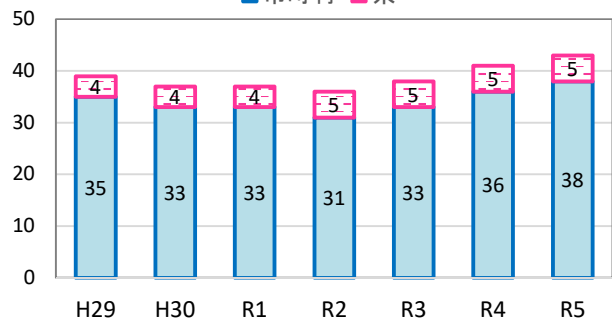
市町村



女性議員の推移

単位:人							
	H29	H30	R1	R2	R3	R4	R5
市町村	35	33	33	31	33	36	38
県	4	4	4	5	5	5	5

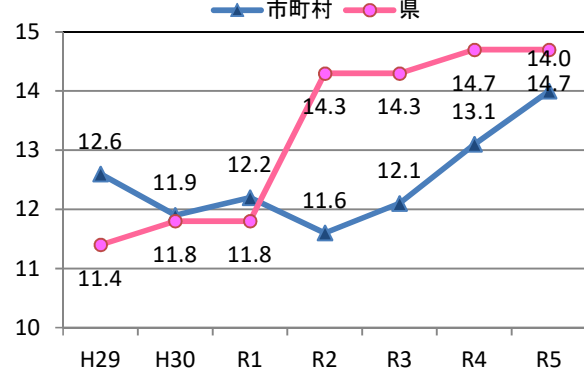
(人)



女性議員割合の推移

単位:%							
	H29	H30	R1	R2	R3	R4	R5
市町村	12.6	11.9	12.2	11.6	12.1	13.1	14.0
県	11.4	11.8	11.8	14.3	14.3	13.1	14.7

(%)

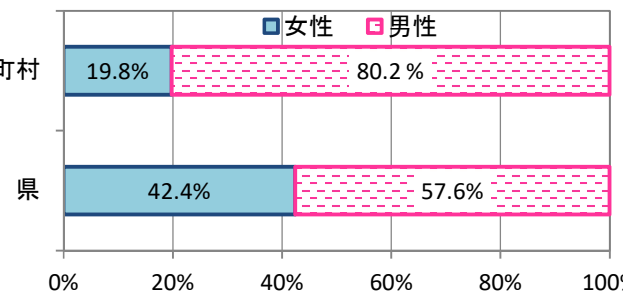


(2) 委員会等

県及び市町村における地方自治法第180条の5の規定に基づく委員会等の委員に占める女性の割合は、県は前年と同じ、市町村は前年より減少している。

単位:人、%			
	女性	男性	計
市町村	108	437	545
	19.8%	80.2%	
県	25	34	59
	42.4%	57.6%	

市町村

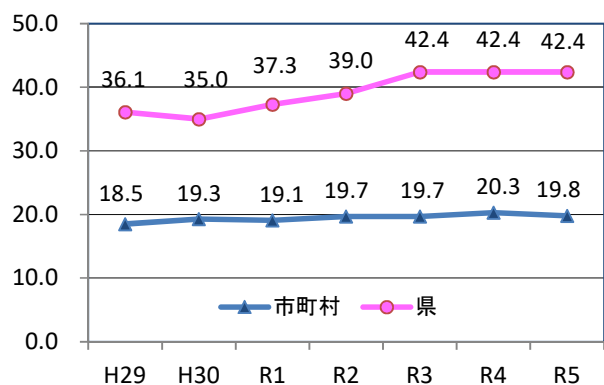


(注) 地方自治法第180条の5の規定に基づく委員会等のうち、広域で設置された委員会等を除いた数値。市町村の数値については令和5年4月1日時点以外のものを含む。

女性委員割合の推移

単位:%							
	H29	H30	R1	R2	R3	R4	R5
市町村	18.5	19.3	19.1	19.7	19.7	20.3	19.8
県	36.1	35.0	37.3	39.0	42.4	42.4	42.4

(%)



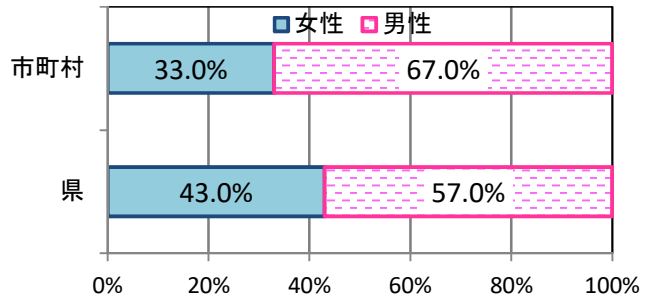
(3) 審議会等

県及び市町村における審議会等の委員に占める女性の割合は、前年に比べて県は減少し、市町村は増加している。

単位：人、%

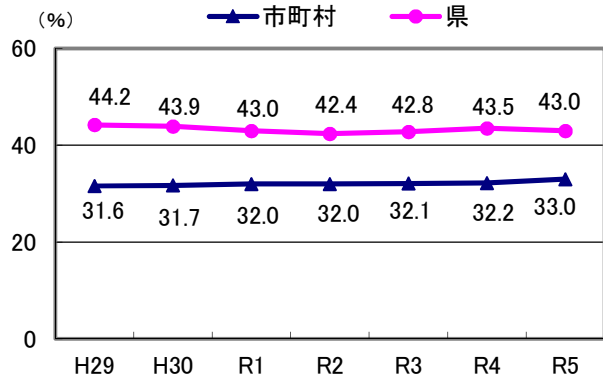
	女性	男性	計
市町村	1,449	2,944	4,393
	33.0%	67.0%	
県	184	244	428
	43.0%	57.0%	

(注) 県は法律又は政令による審議会等、市町村は地方自治法第202条の3の規定に基づく審議会等(広域を含む)の数値。
市町村の数値については令和5年4月1日時点以外のものを含む。



女性委員割合の推移

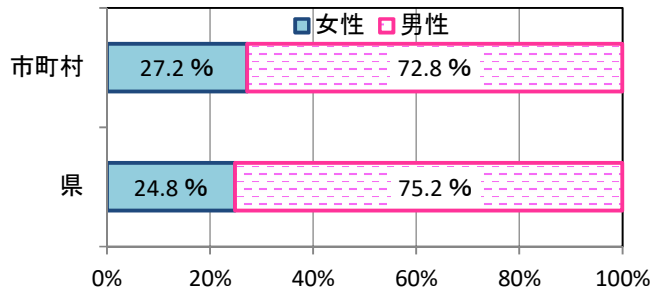
	単位：%						
	H29	H30	R1	R2	R3	R4	R5
市町村	31.6	31.7	32.0	32.0	32.1	32.2	33.0
県	44.2	43.9	43.0	42.4	42.8	43.5	43.0



(4) 管理職

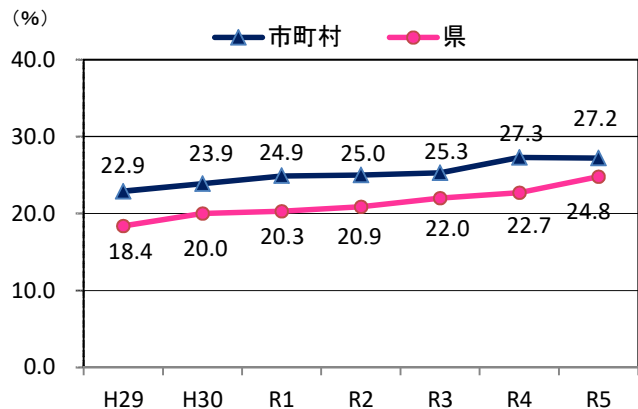
県及び市町村における課長相当職以上の管理職に占める女性の割合は、前年に比べて県は増加しているが、市町村は減少している。

	女性	男性	計
市町村	164	439	603
	27.2%	72.8%	
県	146	442	588
	24.8%	75.2%	



女性管理職割合の推移

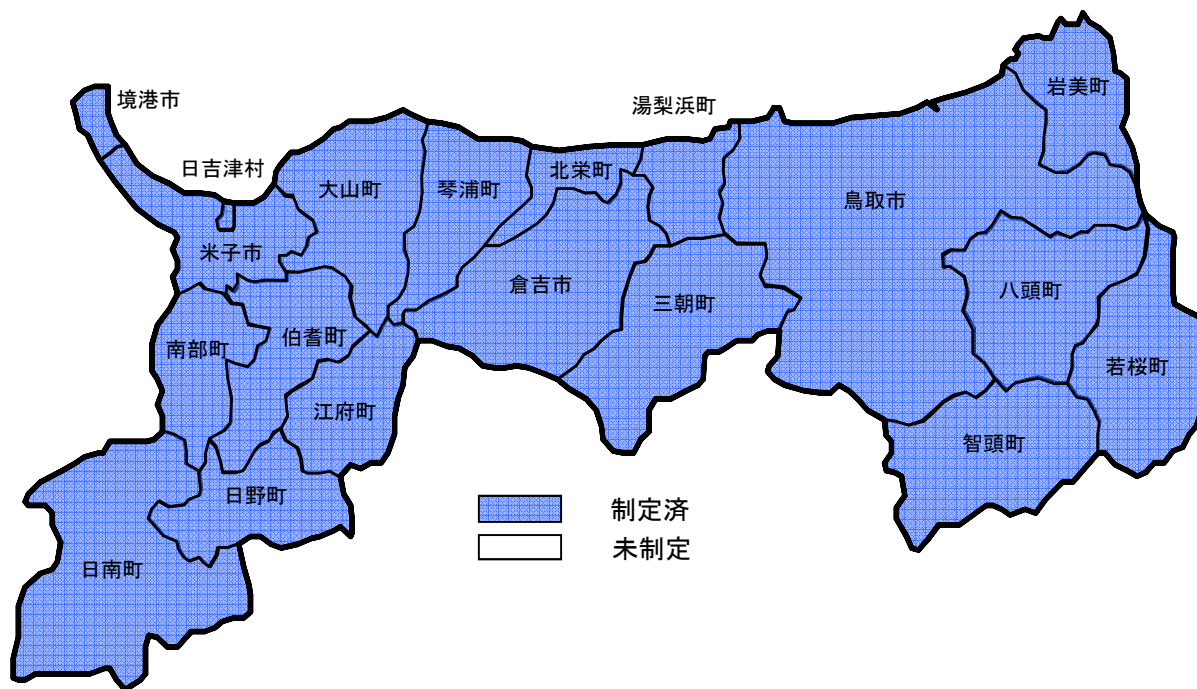
	単位：%						
	H29	H30	R1	R2	R3	R4	R5
市町村	22.9	23.9	24.9	25.0	25.3	27.3	27.2
県	18.4	20.0	20.3	20.9	22.0	22.7	24.8



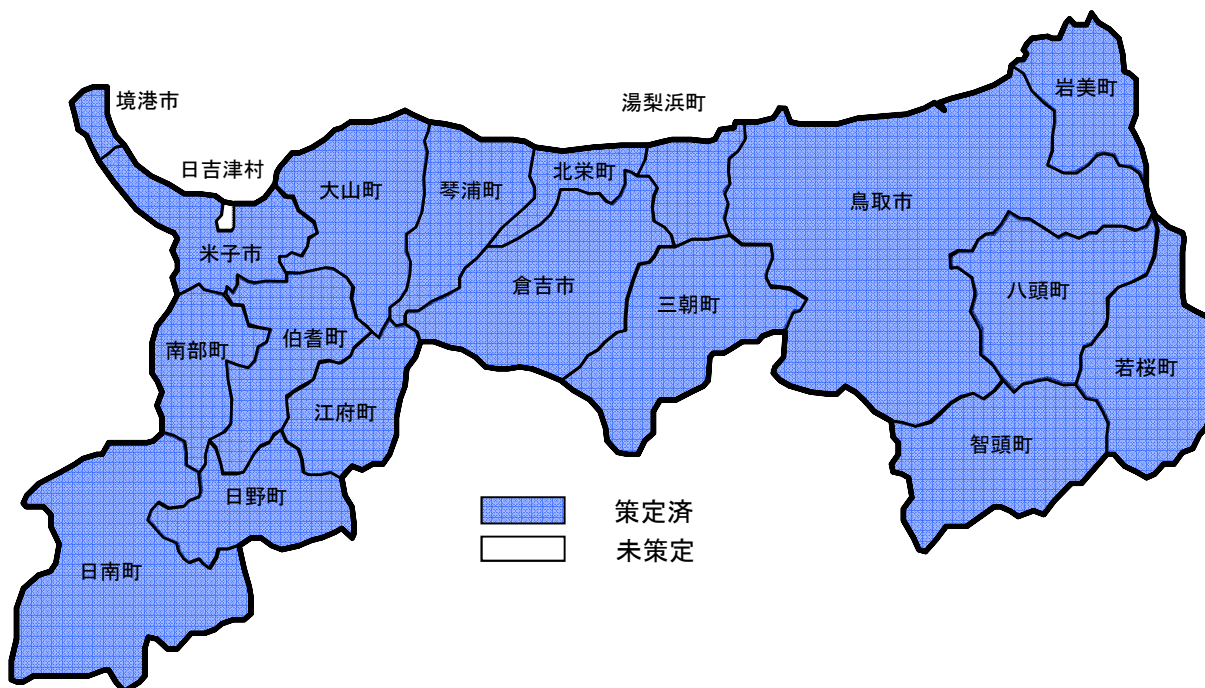
Ⅱ 市町村マップ

1. 男女共同参画に関する推進体制 (令和5年4月1日時点)

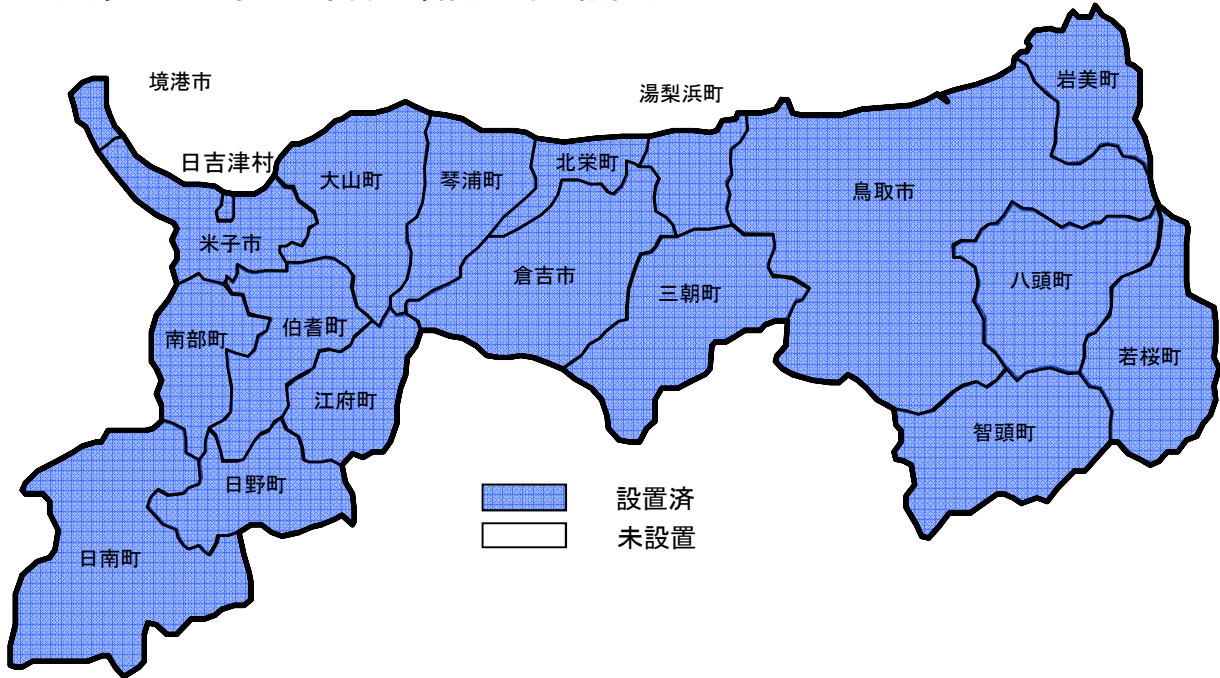
(1) 条例の制定状況 (全市町村制定済)



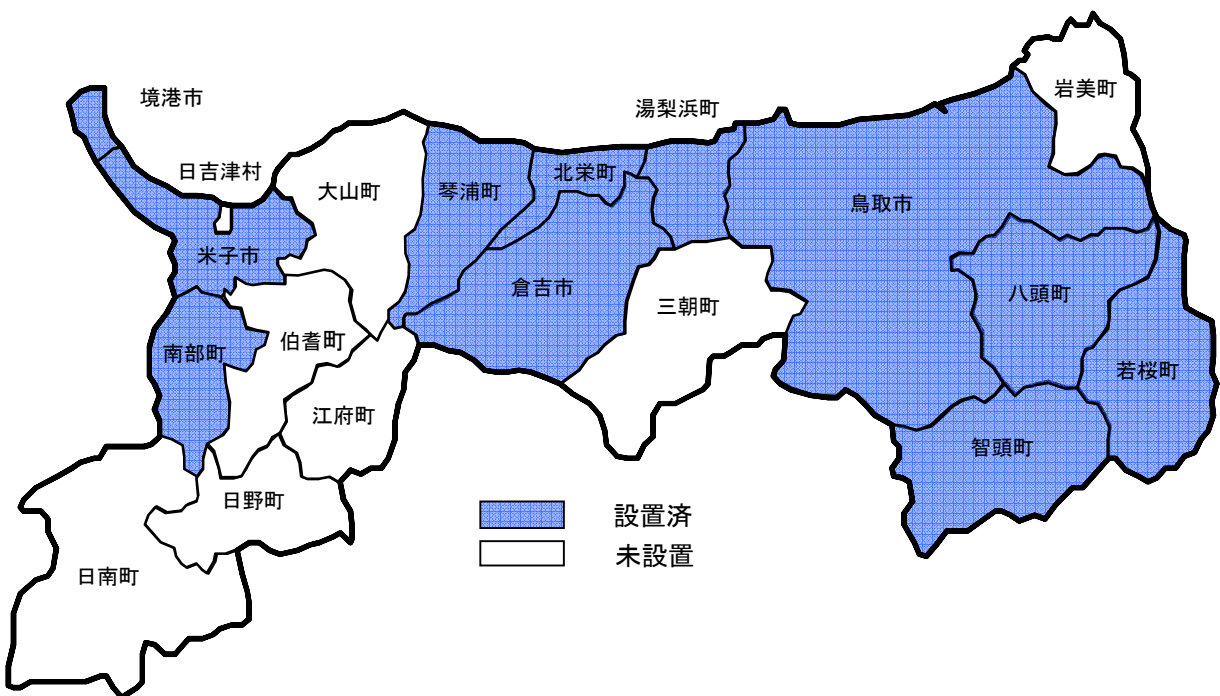
(2) 計画の策定状況 (18市町が策定済)



(3) 男女共同参画に関する審議会等の設置状況 (全市町村設置済)



(4) 行政連絡会議の設置状況 (11市町村が設置済)



県及び各市町村議会における議員の仕事と生活の観点からの欠席事由の規定の有無

①議員の出産

明記した規定あり		鳥取県
	19市町村	鳥取市、米子市、倉吉市、境港市、岩美町、若桜町、智頭町、八頭町、三朝町、湯梨浜町、琴浦町、北栄町、日吉津村、大山町、南部町、伯耆町、日南町、日野町、江府町
規定はないが、運用上正当な欠席事由と認めている		
その他（過去に事例がない、不明等）		

②配偶者の出産

明記した規定あり	17市町村	鳥取市、米子市、倉吉市、境港市、岩美町、若桜町、八頭町、三朝町、湯梨浜町、琴浦町、北栄町、日吉津村、大山町、南部町、伯耆町、日野町、江府町
規定はないが、運用上正当な欠席事由と認めている		鳥取県
	1町	日南町
明記した規定がなく、運用上も認めていない		
明記した規定がなく、過去に事例がない	1町	智頭町

③育児

明記した規定あり		鳥取県
	16市町村	鳥取市、米子市、倉吉市、境港市、岩美町、若桜町、八頭町、三朝町、湯梨浜町、琴浦町、北栄町、日吉津村、大山町、伯耆町、日野町、江府町
規定はないが、運用上正当な欠席事由と認めている	3町	智頭町、南部町、日南町
明記した規定がなく、運用上も認めていない		
明記した規定がなく、過去に事例がない		

④家族の看護

明記した規定あり	16市町村	鳥取市、米子市、倉吉市、境港市、岩美町、若桜町、八頭町、三朝町、湯梨浜町、琴浦町、北栄町、日吉津村、大山町、伯耆町、日野町、江府町
規定はないが、運用上正当な欠席事由と認めている		鳥取県
	2町	南部町、日南町
明記した規定がなく、運用上も認めていない		
明記した規定がなく、過去に事例がない	1町	智頭町

⑤家族の介護

明記した規定あり		鳥取県
	16市町村	鳥取市、米子市、倉吉市、境港市、岩美町、若桜町、八頭町、三朝町、湯梨浜町、琴浦町、北栄町、日吉津村、大山町、伯耆町、日野町、江府町
規定はないが、運用上正当な欠席事由と認めている	2町	南部町、日南町
明記した規定がなく、運用上も認めていない		
明記した規定がなく、過去に事例がない	1町	智頭町

⑥疾病

明記した規定あり		鳥取県
	16市町村	鳥取市、米子市、倉吉市、境港市、岩美町、若桜町、八頭町、三朝町、湯梨浜町、琴浦町、北栄町、日吉津村、大山町、伯耆町、日野町、江府町
規定はないが、運用上正当な欠席事由と認めている	3町	智頭町、南部町、日南町
明記した規定がなく、運用上も認めていない		
明記した規定がなく、過去に事例がない		

[参考]

地方公共団体における男女共同参画社会の形成又は女性に関する施策の推進状況(令和5年度)報告書

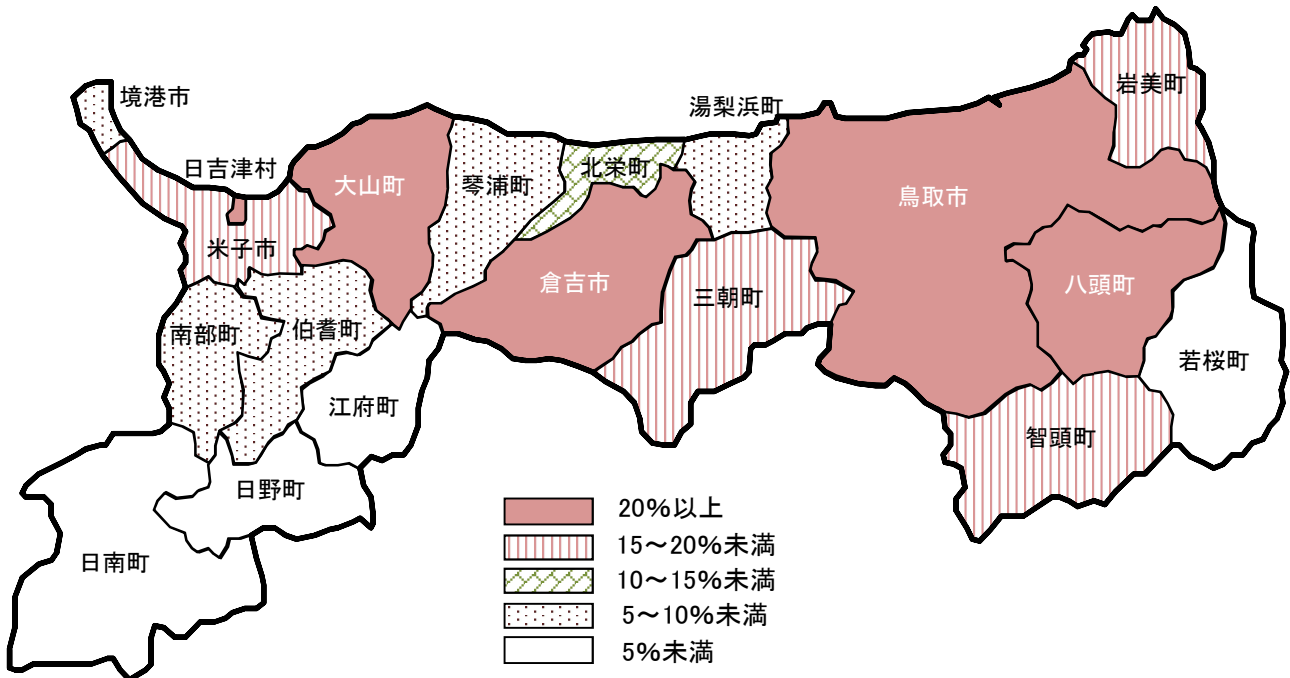
[内閣府男女共同参画局作成より抜粋]

都道府県	市(区) 町村数	条例の制定状況		計画の策定状況		男女共同参画に関する 審議会等		行政連絡会議	
		制定済と回 答した市 (区)町村数	制定率(%)	策定済みの市(区) 町村数	策定率 (%)	設置市(区) 町村数	設置割合 (%)	設置市(区) 町村数	設置割合 (%)
北海道	179	19	10.6	113	63.1	34	19.0	25	14.0
青森県	40	2	5.0	39	97.5	11	27.5	5	12.5
岩手県	33	6	18.2	31	93.9	21	63.6	17	51.5
宮城県	35	12	34.3	28	80.0	18	51.4	16	45.7
秋田県	25	4	16.0	25	100.0	16	64.0	8	32.0
山形県	35	3	8.6	34	97.1	15	42.9	16	45.7
福島県	59	16	27.1	58	98.3	20	33.9	17	28.8
茨城県	44	26	59.1	44	100.0	34	77.3	23	52.3
栃木県	25	14	56.0	24	96.0	18	72.0	19	76.0
群馬県	35	3	8.6	30	85.7	14	40.0	13	37.1
埼玉県	63	41	65.1	63	100.0	48	76.2	47	74.6
千葉県	54	8	14.8	53	98.1	40	74.1	27	50.0
東京都	62	32	51.6	54	87.1	47	75.8	49	79.0
神奈川県	33	6	18.2	32	97.0	23	69.7	25	75.8
新潟県	30	9	30.0	21	70.0	18	60.0	17	56.7
富山県	15	9	60.0	15	100.0	12	80.0	11	73.3
石川県	19	19	100.0	19	100.0	19	100.0	7	36.8
福井県	17	11	64.7	16	94.1	14	82.4	9	52.9
山梨県	27	22	81.5	24	88.9	16	59.3	11	40.7
長野県	77	31	40.3	63	81.8	42	54.5	32	41.6
岐阜県	42	14	33.3	41	97.6	28	66.7	17	40.5
静岡県	35	14	40.0	34	97.1	26	74.3	17	48.6
愛知県	54	19	35.2	53	98.1	41	75.9	30	55.6
三重県	29	18	62.1	29	100.0	19	65.5	20	69.0
滋賀県	19	8	42.1	17	89.5	15	78.9	17	89.5
京都府	26	15	57.7	22	84.6	19	73.1	21	80.8
大阪府	43	35	81.4	43	100.0	43	100.0	43	100.0
兵庫県	41	13	31.7	41	100.0	28	68.3	22	53.7
奈良県	39	8	20.5	25	64.1	16	41.0	16	41.0
和歌山県	30	3	10.0	28	93.3	13	43.3	10	33.3
鳥取県	19	19	100.0	18	94.7	19	100.0	11	57.9
島根県	19	12	63.2	19	100.0	14	73.7	13	68.4
岡山県	27	27	100.0	27	100.0	23	85.2	19	70.4
広島県	23	7	30.4	23	100.0	16	69.6	13	56.5
山口県	19	9	47.4	19	100.0	15	78.9	13	68.4
徳島県	24	3	12.5	17	70.8	4	16.7	4	16.7
香川県	17	5	29.4	17	100.0	13	76.5	7	41.2
愛媛県	20	6	30.0	20	100.0	11	55.0	13	65.0
高知県	34	4	11.8	25	73.5	10	29.4	5	14.7
福岡県	60	52	86.7	60	100.0	51	85.0	44	73.3
佐賀県	20	3	15.0	20	100.0	13	65.0	9	45.0
長崎県	21	5	23.8	21	100.0	16	76.2	13	61.9
熊本県	45	21	46.7	40	88.9	41	91.1	36	80.0
大分県	18	18	100.0	17	94.4	17	94.4	17	94.4
宮崎県	26	25	96.2	25	96.2	24	92.3	25	96.2
鹿児島県	43	17	39.5	43	100.0	40	93.0	40	93.0
沖縄県	41	18	43.9	24	58.5	17	41.5	17	41.5
計	1,741	691	39.7	1,554	89.3	1,072	61.6	906	52.0
うち市(区)	815	512	62.8	805	98.8				
うち町村	926	179	19.3	749	80.9				

調査時点: 令和5年4月1日現在。

2. 政策決定過程における男女共同参画

(1) 市町村議会における女性の参画状況

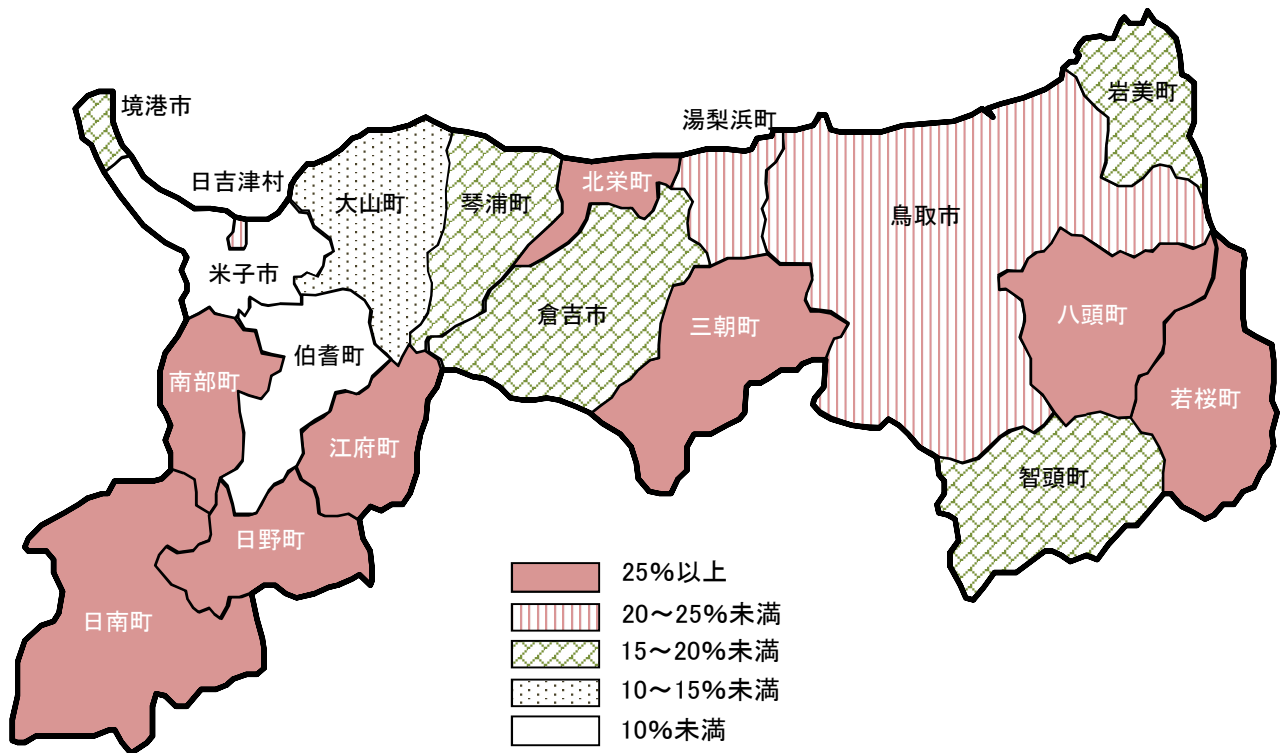


市町村名	議員数			
	女性 (人、%)		男性 (人、%)	
八頭町	14	4 28.6	10 71.4	
倉吉市	16	4 25.0	12 75.0	
鳥取市	32	7 21.9	25 78.1	
日吉津村	10	2 20.0	8 80.0	
大山町	15	3 20.0	12 80.0	
米子市	26	5 19.2	21 80.8	
智頭町	11	2 18.2	9 81.8	
岩美町	12	2 16.7	10 83.3	
三朝町	12	2 16.7	10 83.3	
北栄町	15	2 13.3	13 86.7	

市町村名	議員数			
	女性 (人、%)		男性 (人、%)	
湯梨浜町	11	1 9.1	10 90.9	
南部町	14	1 7.1	13 92.9	
伯耆町	14	1 7.1	13 92.9	
境港市	15	1 6.7	14 93.3	
琴浦町	16	1 6.3	15 93.8	
若桜町	10	0 0.0	10 100.0	
日南町	9	0 0.0	9 100.0	
日野町	10	0 0.0	10 100.0	
江府町	9	0 0.0	9 100.0	
合計	271	38 14.0	233 86.0	

(注) 令和5年4月1日時点の数値。

(2) 地方自治法第180条の5の規定に基づく委員会等における女性の登用状況



市町村名	委員会等数		委員数				
	うち女性委員を含む数		女性 (人、%)		男性 (人、%)		
八頭町	5	5	27	9	33.3	18	66.7
日野町	3	3	16	5	31.3	11	68.8
日南町	5	4	23	7	30.4	16	69.6
三朝町	4	3	17	5	29.4	12	70.6
江府町	5	4	24	7	29.2	17	70.8
若桜町	1	1	11	3	27.3	8	72.7
北栄町	4	3	23	6	26.1	17	73.9
南部町	5	3	20	5	25.0	15	75.0
鳥取市	6	6	41	10	24.4	31	75.6
湯梨浜町	4	3	22	5	22.7	17	77.3

市町村名	委員会等数		委員数				
	うち女性委員を含む数		女性 (人、%)		男性 (人、%)		
日吉津村	5	4	23	5	21.7	18	78.3
境港市	6	4	26	5	19.2	21	80.8
琴浦町	4	3	36	6	16.7	30	83.3
倉吉市	5	4	31	5	16.1	26	83.9
岩美町	5	4	31	5	16.1	26	83.9
智頭町	5	2	31	5	16.1	26	83.9
大山町	5	3	43	5	11.6	38	88.4
伯耆町	6	3	39	4	10.3	35	89.7
米子市	6	4	61	6	9.8	55	90.2
合計	89	66	545	108	19.8	437	80.2

(注) 令和5年4月1日時点の数値。市町村によっては令和5年4月1日時点以外のものを含む。
広域で設置された審議会等は除く。

[参考]

地方自治法第180条の5の規定に基づく委員会等別内訳

(令和5年4月1日時点)

	教育委員会 (人)			選挙管理 委員会 (人)			人事委員会 (人)			監査委員 (人)			農業委員会 (人)			固定資産評価 審査委員会 (人)			合計 (人)		
	女性	男性	計	女性	男性	計	女性	男性	計	女性	男性	計	女性	男性	計	女性	男性	計	女性	男性	計
鳥取市	2	2	4	2	2	4	1	2	3	1	2	3	3	21	24	1	2	3	10	31	41
米子市	2	3	5	1	3	4	1	2	3	0	3	3	0	40	40	2	4	6	6	55	61
倉吉市	1	2	3	1	3	4	1	2	3	0	3	3	2	16	18				5	26	31
境港市	2	2	4	1	3	4	1	2	3	0	3	3	1	8	9	0	3	3	5	21	26
岩美町	2	2	4	1	3	4				0	2	2	1	17	18	1	2	3	5	26	31
若桜町	3	8	11																3	8	11
智頭町	2	2	4	0	4	4				0	2	2	3	15	18	0	3	3	5	26	31
八頭町	2	2	4	2	2	4				1	1	2	3	11	14	1	2	3	9	18	27
三朝町	2	2	4	2	2	4				0	2	2	1	6	7				5	12	17
湯梨浜町	1	3	4	2	2	4				0	2	2	2	10	12				5	17	22
琴浦町	2	3	5	2	2	4				0	2	2	2	23	25				6	30	36
北栄町	2	2	4	2	2	4				0	2	2	2	11	13				6	17	23
日吉津村	1	3	4	2	2	4				0	2	2	1	9	10	1	2	3	5	18	23
大山町	4	10	14	3	7	10	1	9	10	4	13	17							12	39	51
南部町	2	2	4	1	3	4				0	2	2	2	5	7	0	3	3	5	15	20
伯耆町	2	2	4	1	7	8	1	2	3	0	2	2	0	19	19	0	3	3	4	35	39
日南町	2	2	4	2	2	4				0	2	2	2	8	10	1	2	3	7	16	23
日野町	2	2	4	1	3	4							2	6	8				5	11	16
江府町	3	1	4	2	2	4				0	2	2	1	10	11	1	2	3	7	17	24
計	39	55	94	28	54	82	6	19	25	6	47	53	28	235	263	8	28	36	115	438	553

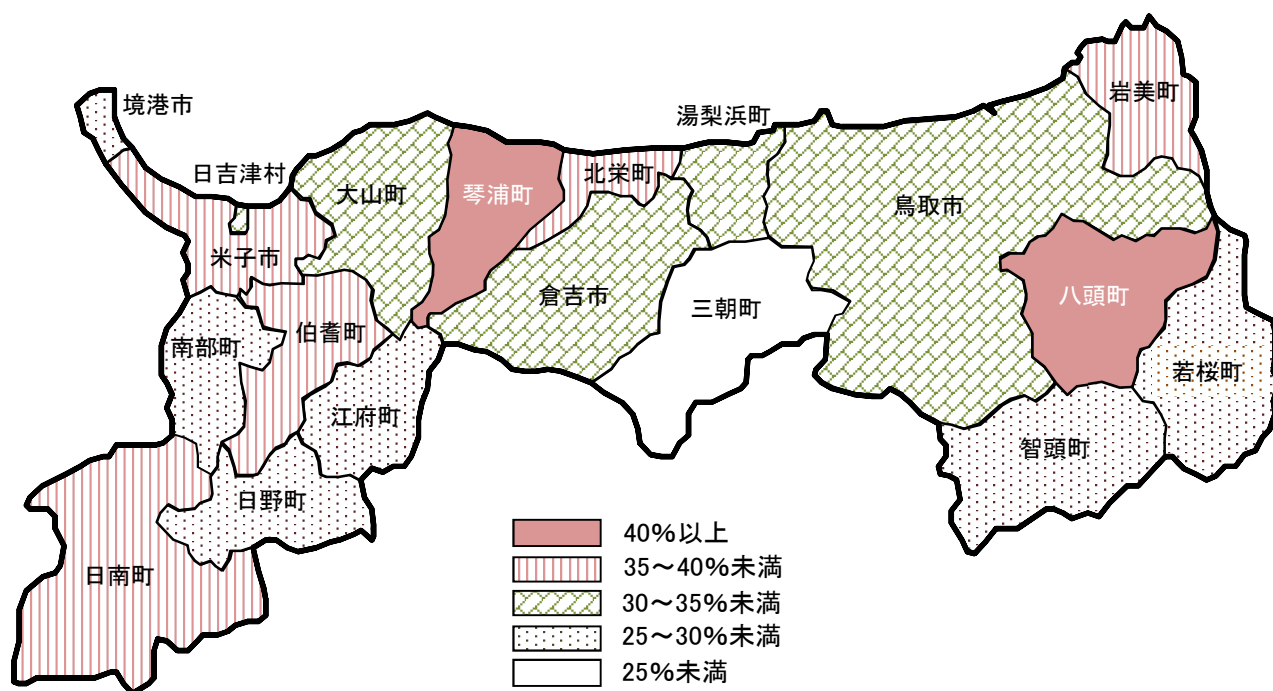
(注) 広域の委員会を除く。

市町村の数値については、令和5年4月1日時点以外のものを含む。

鳥取県	教育委員会 (人)			選挙管理 委員会 (人)			人事委員会 (人)			監査委員 (人)			公安委員会 (人)			労働委員会 (人)			収用委員会 (人)		
	女性	男性	計	女性	男性	計	女性	男性	計	女性	男性	計	女性	男性	計	女性	男性	計	女性	男性	計
	2	3	5	1	3	4	1	2	3	1	3	4	2	1	3	6	9	15	4	3	7

鳥取県	海区漁業調整 委員会(人)			内水面漁場管 理委員会(人)			合計 (人)		
	女性	男性	計	女性	男性	計	女性	男性	計
	4	6	10	4	4	8	25	34	59

(3) 地方自治法第202条の3の規定に基づく審議会等における女性の登用状況

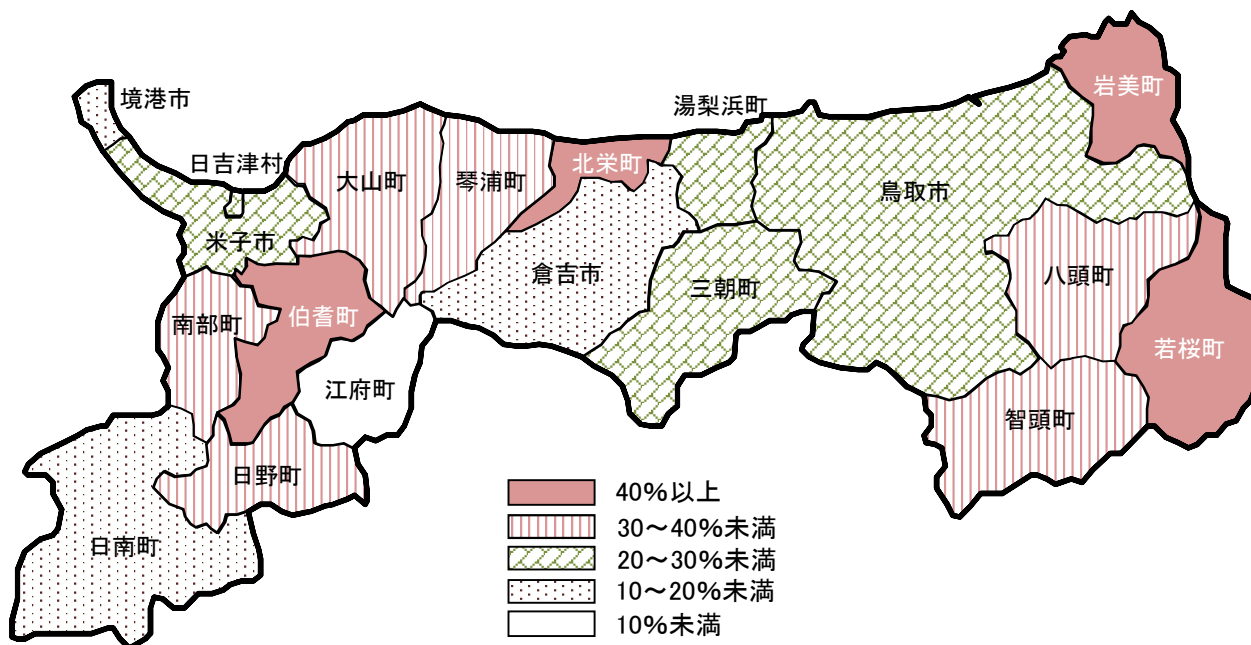


市町村名	審議会		委員数				
	等数	うち女性委員を含む数	女性 (人、%)		男性 (人、%)		
琴浦町	10	10	194	81	41.8	113	58.2
八頭町	19	19	232	94	40.5	138	59.5
米子市	41	39	421	165	39.2	256	60.8
岩美町	16	15	198	75	37.9	123	62.1
北栄町	10	10	97	35	36.1	62	63.9
伯耆町	21	19	202	72	35.6	130	64.4
日南町	10	10	123	43	35.0	80	65.0
鳥取市	43	42	690	228	33.0	462	67.0
湯梨浜町	15	15	166	54	32.5	112	67.5
倉吉市	21	20	249	80	32.1	169	67.9

市町村名	審議会		委員数				
	等数	うち女性委員を含む数	女性 (人、%)		男性 (人、%)		
日吉津村	13	13	136	42	30.9	94	69.1
大山町	18	17	221	68	30.8	153	69.2
日野町	8	8	98	29	29.6	69	70.4
南部町	12	10	127	37	29.1	90	70.9
若桜町	14	12	145	40	27.6	105	72.4
江府町	16	13	214	59	27.6	155	72.4
境港市	23	19	369	97	26.3	272	73.7
智頭町	11	11	146	38	26.0	108	74.0
三朝町	15	12	176	38	21.6	138	78.4
合計	336	314	4,204	1,375	32.7	2,829	67.3

(注) 令和5年4月1日時点の数値。市町村によっては令和5年4月1日時点以外のものを含む。
広域で設置された審議会等は除く。

(4) 市町村の管理職(課長相当職以上)における女性の登用状況

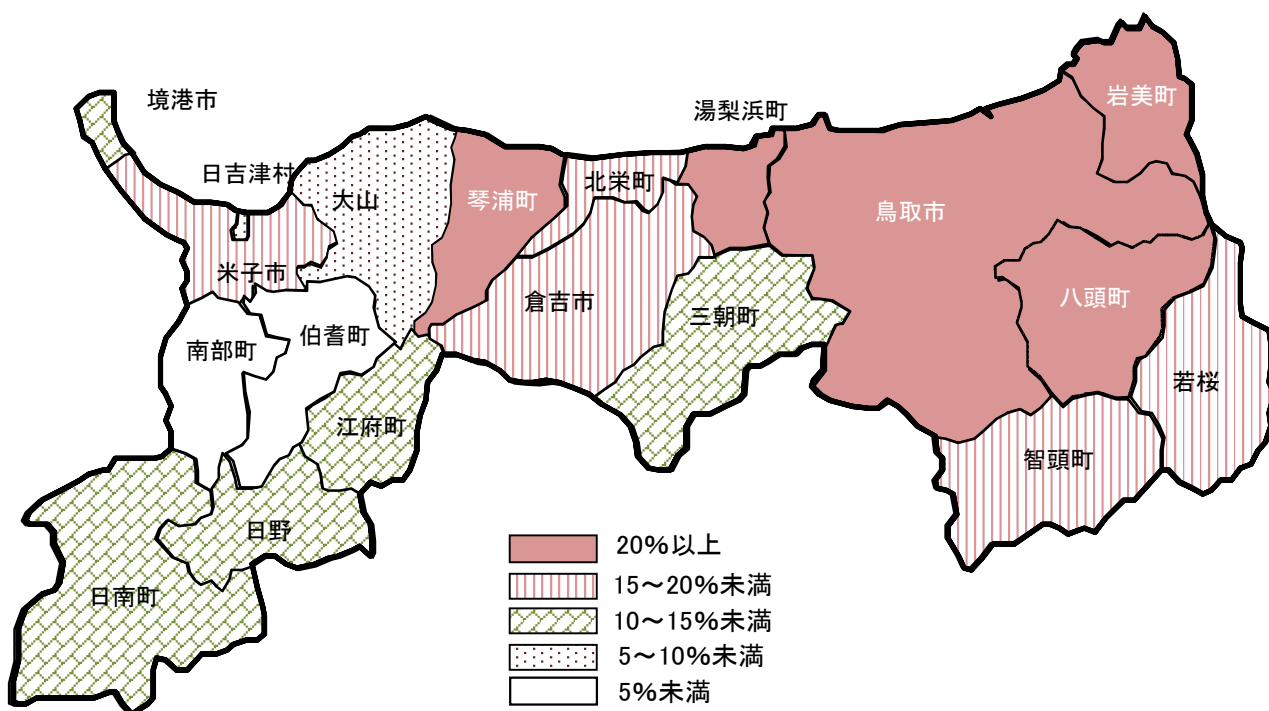


市町村名	管理職数(課長相当職以上)			
	女性 (人、%)		男性 (人、%)	
北栄町	22	11 / 50.0	11	50.0
岩美町	28	12 / 42.9	16	57.1
若桜町	15	6 / 40.0	9	60.0
伯耆町	35	14 / 40.0	21	60.0
八頭町	31	11 / 35.5	20	64.5
大山町	29	10 / 34.5	19	65.5
智頭町	18	6 / 33.3	12	66.7
日野町	9	3 / 33.3	6	66.7
南部町	19	6 / 31.6	13	68.4
琴浦町	16	5 / 31.3	11	68.8

市町村名	管理職数(課長相当職以上)			
	女性 (人、%)		男性 (人、%)	
湯梨浜町	31	9 / 29.0	22	71.0
米子市	89	25 / 28.1	64	71.9
三朝町	15	4 / 26.7	11	73.3
日吉津村	8	2 / 25.0	6	75.0
鳥取市	125	25 / 20.0	100	80.0
日南町	16	3 / 18.8	13	81.3
倉吉市	44	7 / 15.9	37	84.1
境港市	37	4 / 10.8	33	89.2
江府町	16	1 / 6.3	15	93.8
合計	603	164 / 27.2	439	72.8

(注) 令和5年4月1日時点の数値。

(5) 市町村の防災会議における女性の登用状況



市町村名	委員数			
	女性 (人、%)		男性 (人、%)	
琴浦町	24	10 41.7	14 58.3	
八頭町	23	7 30.4	16 69.6	
岩美町	24	5 20.8	19 79.2	
湯梨浜町	24	5 20.8	19 79.2	
鳥取市	40	8 20.0	32 80.0	
若桜町	27	5 18.5	22 81.5	
北栄町	23	4 17.4	19 82.6	
米子市	29	5 17.2	24 82.8	
智頭町	18	3 16.7	15 83.3	
倉吉市	32	5 15.6	27 84.4	

市町村名	委員数			
	女性 (人、%)		男性 (人、%)	
江府町	14	2 14.3	12 85.7	
日野町	15	2 13.3	13 86.7	
三朝町	17	2 11.8	15 88.2	
日南町	26	3 11.5	23 88.5	
境港市	29	3 10.3	26 89.7	
日吉津村	12	1 8.3	11 91.7	
大山町	14	1 7.1	13 92.9	
南部町	11	0 0.0	11 100.0	
伯耆町	10	0 0.0	10 100.0	
合計	412	71 17.2	341 82.8	

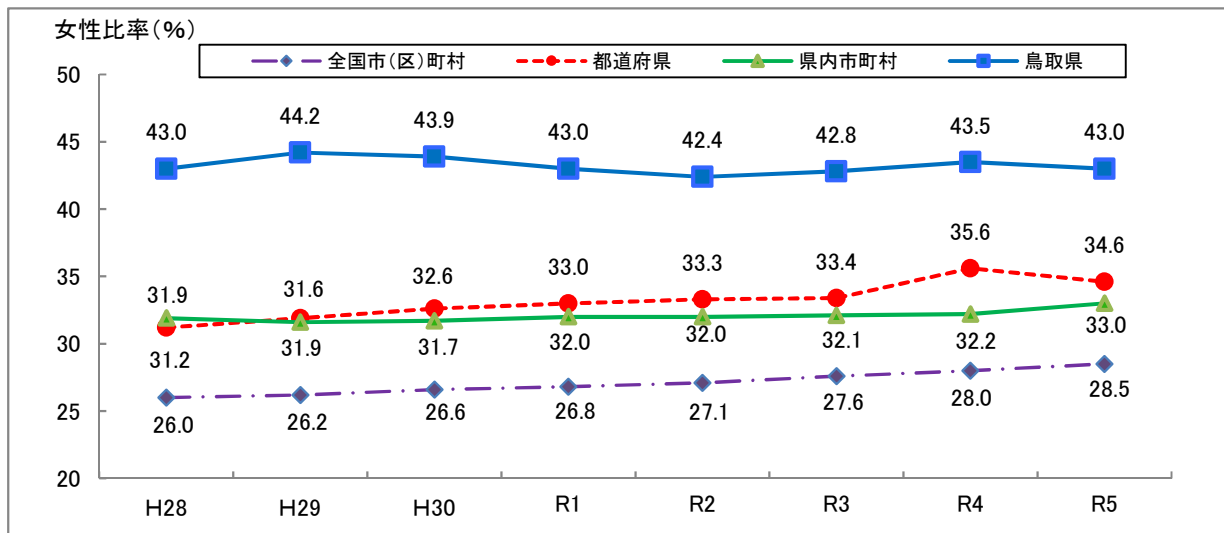
(注) 令和5年4月1日時点の数値。市町村によっては令和5年4月1日時点以外のものを含む。

[参考]

審議会等における女性の登用状況

鳥取県においては、法律又は政令により置かなければならない審議会委員の女性比率は43.0%、県内市町村においては、地方自治法の規定に基づく審議会等(広域で設置された審議会等を含む)委員の女性比率は33.0%と、いずれも全国平均を上回っている。

全国市(区)町村・都道府県の平均値と県内の推移



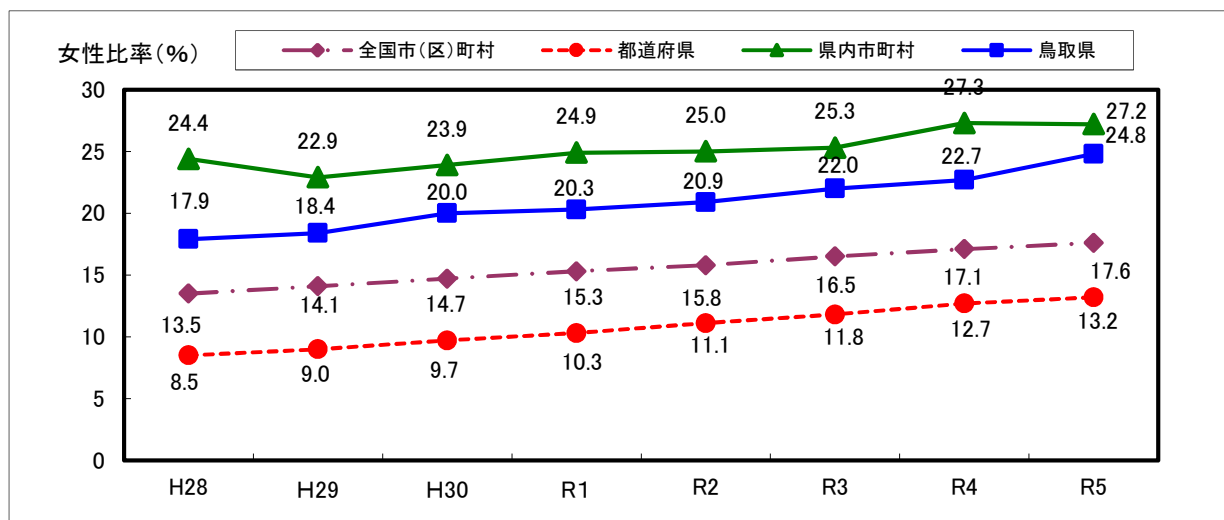
(注)鳥取県、都道府県は法律又は政令による審議会等、県内市町村、全国市(区)町村は地方自治法第202条の3の規定に基づく審議会等の数値。(広域で設置されている審議会等を含む。)調査時点は原則として各年4月1日であるが、各地方公共団体の事情により異なる場合がある。

内閣府「地方公共団体における男女共同参画社会の形成又は女性に関する施策の推進状況(令和5年度)報告書」

女性管理職の登用状況

鳥取県の管理職(課長相当職以上)の女性比率は24.8%、県内市町村の管理職(課長相当職以上)の女性比率は27.2%と、いずれも全国1位となっている。

全国市(区)町村・都道府県の平均値と県内の推移



(注)調査時点は原則として各年4月1日であるが、各地方公共団体の事情により異なる場合がある。

内閣府「地方公共団体における男女共同参画社会の形成又は女性に関する施策の推進状況(令和5年度)報告書」

〔参考〕

地方公共団体における男女共同参画社会の形成又は女性に関する施策の推進状況(令和5年度)報告書

〔内閣府男女共同参画局作成から抜粋〕

都道府県	市区町村数	法律、政令及び条例により設置された審議会等の女性比率(該当市区町村数)									管理職(課長相当職以上)								
		女性比率(%)	0%	5%未満(除く0%)	5%以上10%未満	10%以上15%未満	15%以上20%未満	20%以上25%未満	25%以上30%未満	30%以上	女性比率(%)	0%	5%未満(除く0%)	5%以上10%未満	10%以上15%未満	15%以上20%未満	20%以上25%未満	25%以上30%未満	30%以上
北海道	179	24.3	1		6	28	40	43	36	25	14.7	30	8	52	36	26	12	10	5
青森県	40	25.3	1		3	4	5	12	9	6	16.2	10	1	8	3	8	7		3
岩手県	33	27.9				1	7	3	14	8	18.0	3		5	7	5	8	3	2
宮城県	35	29.1				2	2	7	11	13	20.6	1	1	4	3	11	5	5	5
秋田県	25	26.5					4	9	8	4	21.1	3		3	3	4	3	7	2
山形県	35	25.3			1	3	5	9	13	4	20.4	2	1	4	8	3	6	7	4
福島県	59	25.4			2	9	10	14	14	10	13.6	10	1	14	13	9	1	3	8
茨城県	44	27.5				1	3	11	19	10	13.7	1	3	11	11	9	6	1	2
栃木県	25	29.8						7	8	10	16.3			4	4	5	5	5	2
群馬県	35	22.6			1	4	11	11	5	3	14.6	3		7	11	7	2	3	2
埼玉県	63	30.1				1	4	7	25	26	16.2	2	3	10	20	16	9	3	
千葉県	54	27.6				1	5	16	21	11	13.9		8	12	15	10	6	3	
東京都	62	30.3	1		2	2	4	14	7	32	17.4	2		9	12	24	10	3	2
神奈川県	33	32.4					2	5	11	15	17.8		1	4	11	9	6	2	
新潟県	30	28.2		1		2	3	8	9	7	14.7	4	1	8	5	10	2		
富山県	15	23.7				2	2	7	4		26.4	1				4	4	1	5
石川県	19	29.0					2	4	5	8	24.5			3	1	3	2	5	5
福井県	17	29.6					1	7	3	6	24.4	1		2	3		4	5	2
山梨県	27	25.2			2	3	6	7	5	4	15.1	4	1	3	8	5	3	1	2
長野県	77	28.2			4	7	9	22	12	23	13.3	19	3	9	19	10	5	8	4
岐阜県	42	28.7			1	1	10	10	9	11	16.4	5	1	5	12	6	7	4	2
静岡県	35	28.9				1	5	11	8	10	15.2	1	1	10	8	8	2	2	3
愛知県	54	28.7		1	1		2	12	20	18	18.4	1	3	6	10	11	9	5	9
三重県	29	28.2				2	3	10	8	6	21.6	1		6	5	5	5	3	4
滋賀県	19	34.2							5	14	24.1			1	1	1	5	5	6
京都府	26	31.8				1	2	3	6	14	20.7	1			4	4	2	12	3
大阪府	43	31.5					2	8	12	21	18.7			7	8	10	14	4	
兵庫県	41	30.5				1	2	9	9	20	20.5		1	2	12	5	8	8	5
奈良県	39	26.1			2	4	7	10	10	6	22.9	7	1	5	7	3	4	6	6
和歌山県	30	26.1			1	2	7	11	4	5	18.7	3		4	7	3	7	3	3
鳥取県	19	33.0						1	6	12	27.2			1	1	2	1	4	10
島根県	19	28.6				1	2	8	4	4	22.9	1		2	1	4	6	4	1
岡山県	27	32.1					4	1	9	13	16.4			5	5	6	6	2	3
広島県	23	28.2					1	7	8	7	19.5			1	4	6	7	4	1
山口県	19	29.7				1	3	1	8	6	16.5	2		2	5	5	4	1	
徳島県	24	27.8				2	3	10	2	7	23.9				3	5	4	4	8
香川県	17	29.7				1		8	4	4	17.6			2	4	3	3	4	1
愛媛県	20	30.0				1		3	12	4	9.5		2	8	8	2			
高知県	34	29.5			1	1	2	9	8	13	20.4	1		2	5	8	2	8	8
福岡県	60	34.5				1	6	5	14	34	17.1	1		8	12	20	6	8	5
佐賀県	20	30.7					3	1	4	12	16.0			3	6	6	5		
長崎県	21	24.2					6	8	3	4	12.2	2	1	6	4	5	2	1	
熊本県	45	23.9			2	6	6	17	11	3	14.1	8		7	14	8	6	1	1
大分県	18	29.8					2	4	3	9	14.1		2	5	5	3	2	1	
宮崎県	26	26.2			1	2	5	8	7	3	14.1	2	1	8	5	5	4		1
鹿児島県	43	24.6		1	1	6	10	12	7	6	13.2	8	3	9	11	7	3	2	
沖縄県	41	30.8	2	1	1	4	5	5	6	17	15.8	5		9	8	14	1	4	
計	1,741	28.5	5	4	32	108	223	415	446	508	17.6	145	48	296	368	343	231	175	135
割合(%)			0.3	0.2	1.8	6.2	12.8	23.8	25.6	29.2		8.3	2.8	17.0	21.1	19.7	13.3	10.1	7.8
うち市区	815	30.1	0	0	0	3	41	164	268	339	17.8	3	26	117	191	218	127	89	44
割合(%)			0.0	0.0	0.0	0.4	5.0	20.1	32.9	41.6		0.4	3.2	14.4	23.4	26.7	15.6	10.9	5.4
うち町村	926	24.2	5	4	32	105	182	251	178	169	16.2	142	22	179	177	125	104	86	91
割合(%)			0.5	0.4	3.5	11.3	19.7	27.1	19.2	18.3		15.3	2.4	19.3	19.1	13.5	11.2	9.3	9.8

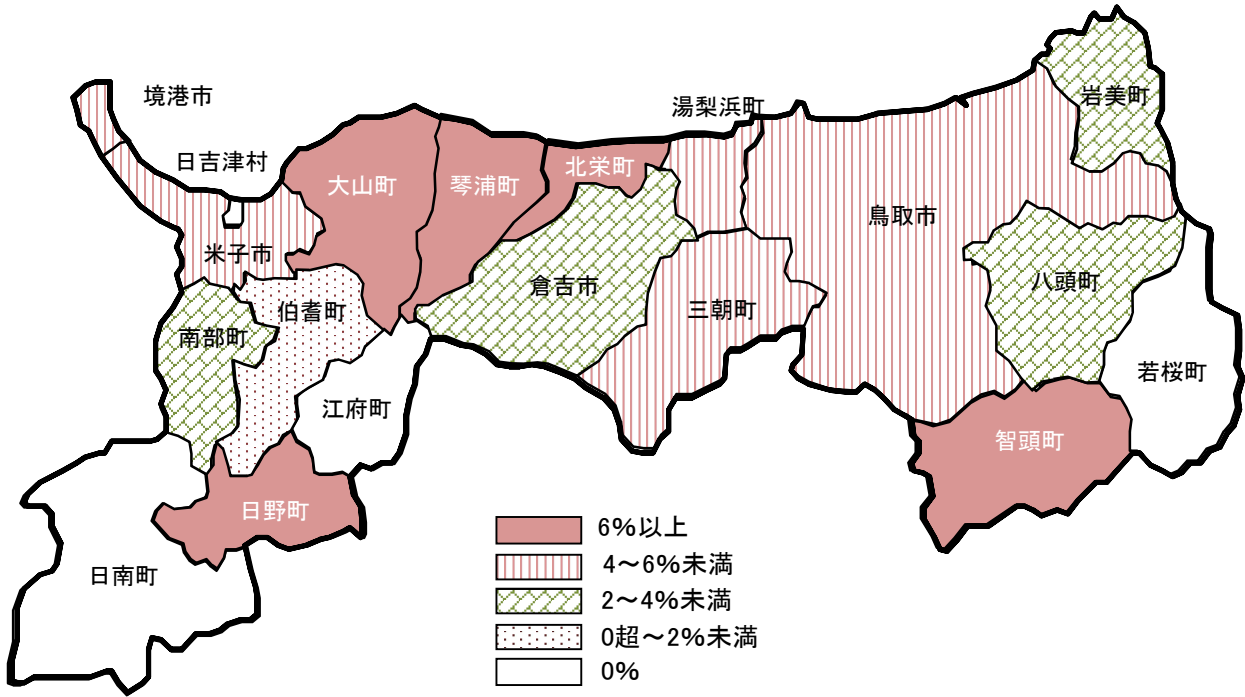
(注1) 市区町村の中に政令指定都市を含む。

(注2) 調査時点は原則として令和5年4月1日現在であるが、各地方自治体の事情により異なる場合がある。

(注3) 法律、法令及び条例により設置された審議会等の女性比率における平均女性比率は広域で設置されている審議会等も含んだ数値。分布については市区町村の女性比率の状況を分布で表しているため、広域の審議会は含まれていない。

3. 地域の方針決定過程における男女共同参画

(1) 市町村の自治会長における女性の登用状況

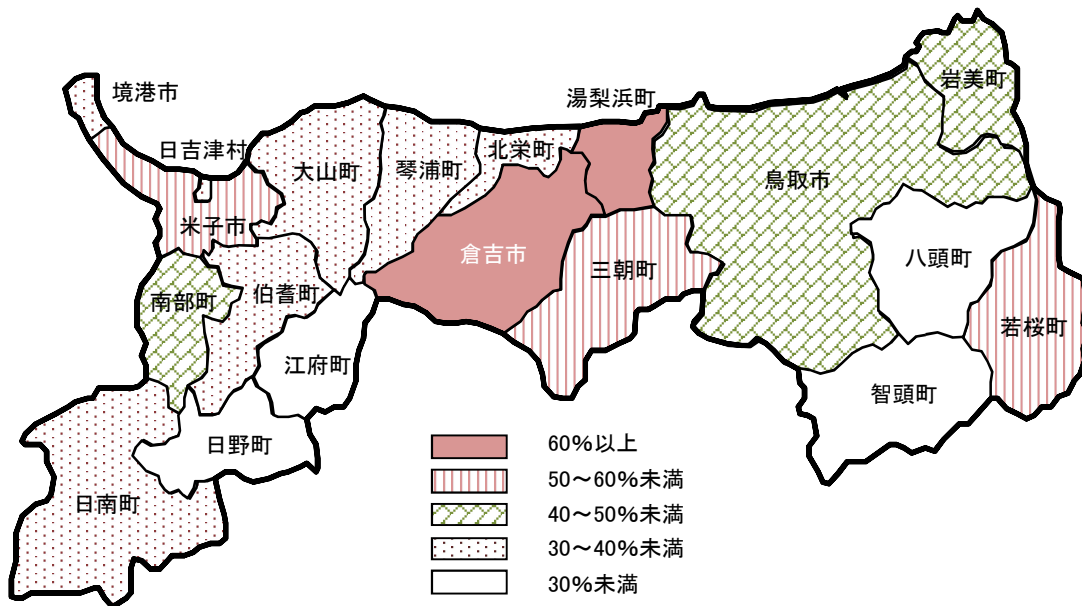


市町村名	会長数			
	女性 (人、%)		男性 (人、%)	
大山町	165	14 8.5	151	91.5
日野町	49	4 8.2	45	91.8
智頭町	89	6 6.7	83	93.3
琴浦町	154	10 6.5	144	93.5
北栄町	63	4 6.3	59	93.7
鳥取市	826	43 5.2	783	94.8
三朝町	61	3 4.9	58	95.1
米子市	414	18 4.3	396	95.7
境港市	94	4 4.3	90	95.7
湯梨浜町	75	3 4.0	72	96.0

市町村名	会長数			
	女性 (人、%)		男性 (人、%)	
南部町	92	3 3.3	89	96.7
倉吉市	218	6 2.8	212	97.2
岩美町	120	3 2.5	117	97.5
八頭町	134	3 2.2	131	97.8
伯耆町	89	1 1.1	88	98.9
若桜町	40	0 0.0	40	100.0
日吉津村	7	0 0.0	7	100.0
日南町	33	0 0.0	33	100.0
江府町	40	0 0.0	40	100.0
合計	2,763	125 4.5	2,638	95.5

(注) 令和5年4月1日時点で各市町村が把握している数値。

(2) 市町村の公立小中学校PTA役員(会長・副会長)における女性の参画状況

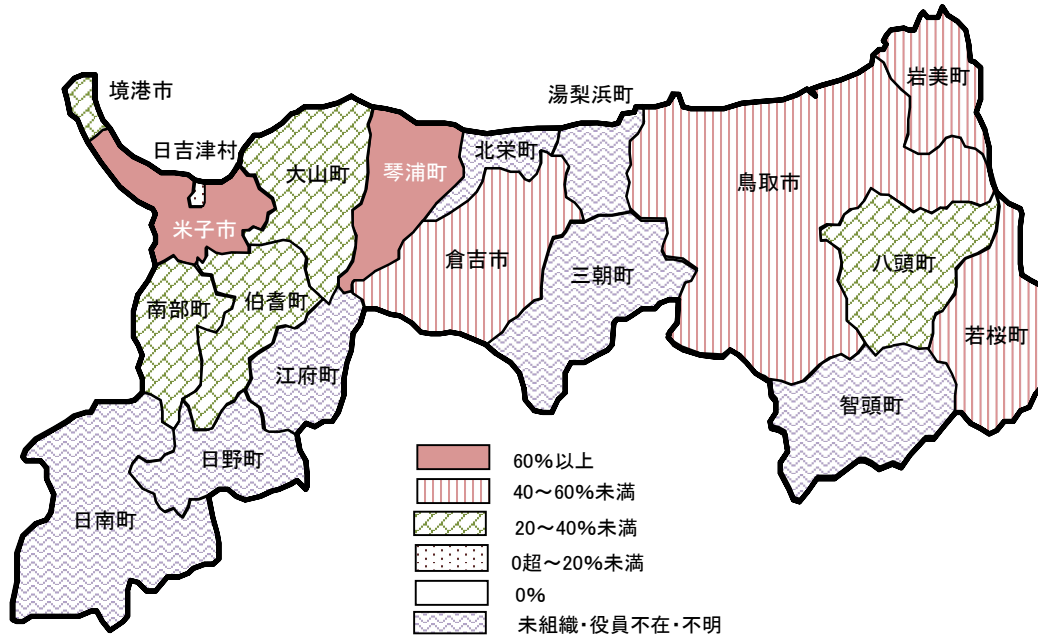


市町村名		役員数			
		女性 (人、%)		男性 (人、%)	
湯梨浜町	会長	5	3 60.0%	2	40.0%
	副会長	9	6 66.7%	3	33.3%
	計	14	9 64.3%	5	35.7%
倉吉市	会長	19	8 42.1%	11	57.9%
	副会長	59	39 66.1%	20	33.9%
	計	78	47 60.3%	31	39.7%
米子市	会長	35	8 22.9%	27	77.1%
	副会長	149	98 65.8%	51	34.2%
	計	184	106 57.6%	78	42.4%
三朝町	会長	2	1 50.0%	1	50.0%
	副会長	5	3 60.0%	2	40.0%
	計	7	4 57.1%	3	42.9%
若桜町	会長	1	1 100.0%	0	0.0%
	副会長	3	1 33.3%	2	66.7%
	計	4	2 50.0%	2	50.0%
南部町	会長	5	2 40.0%	3	60.0%
	副会長	17	7 41.2%	10	58.8%
	計	22	9 40.9%	13	59.1%
鳥取市	会長	63	7 11.1%	56	88.9%
	副会長	266	125 47.0%	141	53.0%
	計	329	132 40.1%	197	59.9%
岩美町	会長	5	0 0.0%	5	100.0%
	副会長	10	6 60.0%	4	40.0%
	計	15	6 40.0%	9	60.0%
大山町	会長	8	0 0.0%	8	100.0%
	副会長	19	10 52.6%	9	47.4%
	計	27	10 37.0%	17	63.0%
北栄町	会長	4	1 25.0%	3	75.0%
	副会長	8	3 37.5%	5	62.5%
	計	12	4 33.3%	8	66.7%

市町村名		役員数			
		女性 (人、%)		男性 (人、%)	
日吉津村	会長	1	0 0.0%	1	100.0%
	副会長	5	2 40.0%	3	60.0%
	計	6	2 33.3%	4	66.7%
日南町	会長	1	1 100.0%	0	0.0%
	副会長	2	0 0.0%	2	100.0%
	計	3	1 33.3%	2	66.7%
伯耆町	会長	6	0 0.0%	6	100.0%
	副会長	13	6 46.2%	7	53.8%
	計	19	6 31.6%	13	68.4%
琴浦町	会長	8	0 0.0%	8	100.0%
	副会長	21	9 42.9%	12	57.1%
	計	29	9 31.0%	20	69.0%
境港市	会長	11	1 9.1%	10	90.9%
	副会長	32	12 37.5%	20	62.5%
	計	43	13 30.2%	30	69.8%
八頭町	会長	5	0 0.0%	5	100.0%
	副会長	12	5 41.7%	7	58.3%
	計	17	5 29.4%	12	70.6%
江府町	会長	1	1 100.0%	0	0.0%
	副会長	6	1 16.7%	5	83.3%
	計	7	2 28.6%	5	71.4%
智頭町	会長	3	0 0.0%	3	100.0%
	副会長	9	2 22.2%	7	77.8%
	計	12	2 16.7%	10	83.3%
日野町	会長	1	0 0.0%	1	100.0%
	副会長	2	0 0.0%	2	100.0%
	計	3	0 0.0%	3	100.0%
合計	会長	184	34 18.5%	150	81.5%
	副会長	647	335 51.8%	312	48.2%
	計	831	369 44.4%	462	55.6%

(注) 令和5年4月1日時点で各市町村が把握している数値。
市町村によっては公立小中学校PTA連合会(会長・副会長)を含む。

(3) 市町村の子ども会役員(会長)における男性の参画状況



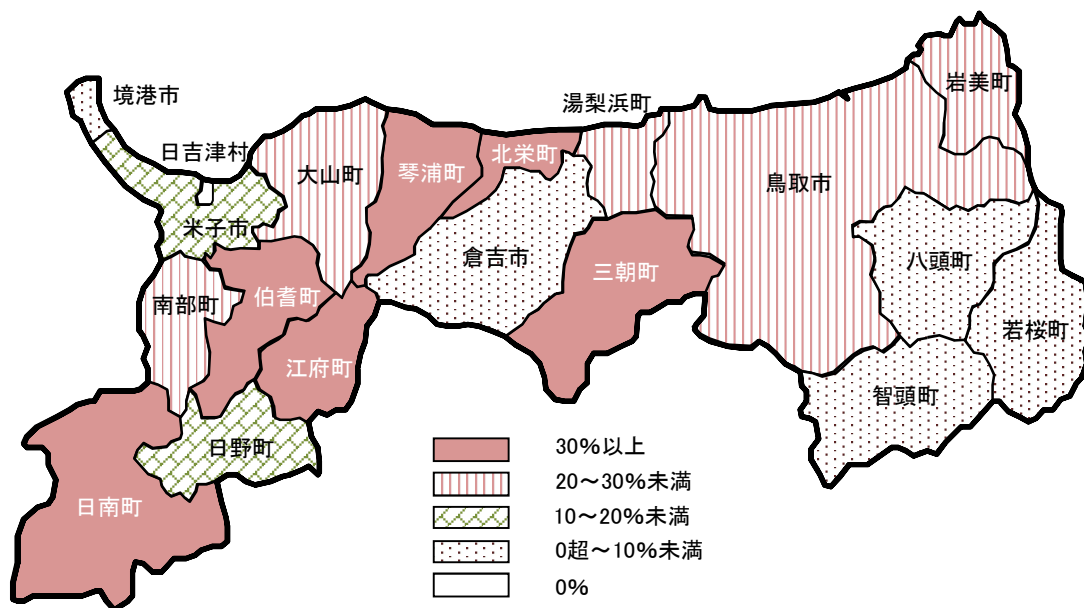
市町村名	役員数				
	(会長)	女性 (人、%)		男性 (人、%)	
琴浦町	1	0	0.0%	1	100%
米子市	265	1	0.4%	264	99.6%
若桜町	23	12	52.2%	11	47.8%
岩美町	15	8	53.3%	7	46.7%
鳥取市	411	233	56.7%	178	43.3%
倉吉市	37	21	56.8%	16	43.2%
南部町	17	11	64.7%	6	35.3%
大山町	19	14	73.7%	5	26.3%
八頭町	94	70	74.5%	24	25.5%
境港市	52	40	76.9%	12	23.1%

市町村名	役員数				
	(会長)	女性 (人、%)		男性 (人、%)	
伯耆町	9	7	77.8%	2	22.2%
日吉津村	7	6	85.7%	1	14.3%
智頭町					
三朝町					
湯梨浜町					
北栄町					
日南町					
日野町					
江府町					
合計	950	423	44.5%	527	55.5%

(注) 令和5年4月1日時点で各市町村が把握している数値。

市町村によっては子ども会連合会(会長)を含む。空欄は調査時点で未組織、役員不在または不明なもの。

(4) 市町村の老人クラブ役員(会長・副会長)における女性の参画状況

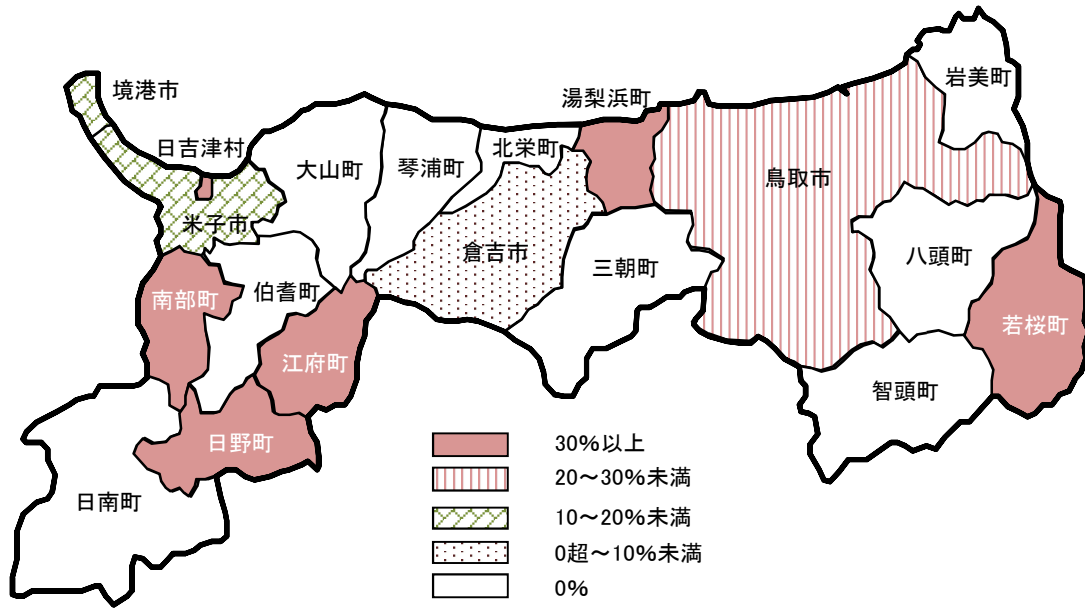


市町村名		役員数			
		女性 (人、%)		男性 (人、%)	
三朝町	会長	10	4 40.0%	6	60.0%
	副会長	2	0 0.0%	2	100.0%
	計	12	4 33.3%	8	66.7%
日南町	会長	16	1 6.3%	15	93.8%
	副会長	26	13 50.0%	13	50.0%
	計	42	14 33.3%	28	66.7%
江府町	会長	1	0 0.0%	1	100.0%
	副会長	2	1 50.0%	1	50.0%
	計	3	1 33.3%	2	66.7%
琴浦町	会長	12	2 16.7%	10	83.3%
	副会長	10	5 50.0%	5	50.0%
	計	22	7 31.8%	15	68.2%
伯耆町	会長	36	1 2.8%	35	97.2%
	副会長	60	29 48.3%	31	51.7%
	計	96	30 31.3%	66	68.8%
北栄町	会長	20	6 30.0%	14	70.0%
	副会長	46	14 30.4%	32	69.6%
	計	66	20 30.3%	46	69.7%
岩美町	会長	17	0 0.0%	17	100.0%
	副会長	30	14 46.7%	16	53.3%
	計	47	14 29.8%	33	70.2%
大山町	会長	37	7 18.9%	30	81.1%
	副会長	38	15 39.5%	23	60.5%
	計	75	22 29.3%	53	70.7%
南部町	会長	15	2 13.3%	13	86.7%
	副会長	21	7 33.3%	14	66.7%
	計	36	9 25.0%	27	75.0%
湯梨浜町	会長	22	3 13.6%	19	86.4%
	副会長	24	7 29.2%	17	70.8%
	計	46	10 21.7%	36	78.3%

市町村名		役員数			
		女性 (人、%)		男性 (人、%)	
鳥取市	会長	209	17 8.1%	192	91.9%
	副会長	233	75 32.2%	158	67.8%
	計	442	92 20.8%	350	79.2%
米子市	会長	58	6 10.3%	52	89.7%
	副会長	74	18 24.3%	56	75.7%
	計	132	24 18.2%	108	81.8%
日野町	会長	3	0 0.0%	3	100.0%
	副会長	3	1 33.3%	2	66.7%
	計	6	1 16.7%	5	83.3%
倉吉市	会長	44	1 2.3%	43	97.7%
	副会長	57	9 15.8%	48	84.2%
	計	101	10 9.9%	91	90.1%
八頭町	会長	41	3 7.3%	38	92.7%
	副会長	3	1 33.3%	2	66.7%
	計	44	4 9.1%	40	90.9%
若桜町	会長	12	0 0.0%	12	100.0%
	副会長	3	1 33.3%	2	66.7%
	計	15	1 6.7%	14	93.3%
境港市	会長	30	1 3.3%	29	96.7%
	副会長	2	1 50.0%	1	50.0%
	計	32	2 6.3%	30	93.8%
智頭町	会長	7	0 0.0%	7	100.0%
	副会長	11	1 9.1%	10	90.9%
	計	18	1 5.6%	17	94.4%
日吉津村	会長	6	0 0.0%	6	100.0%
	副会長	6	0 0.0%	6	100.0%
	計	12	0 0.0%	12	100.0%
合計	会長	596	54 9.1%	542	90.9%
	副会長	651	212 32.6%	439	67.4%
	計	1,247	266 21.3%	981	78.7%

(注) 令和5年4月1日時点で各市町村が把握している数値。
市町村によっては老人クラブ連合会(会長・副会長)を含む。

(5) 市町村社会福祉協議会役員(会長・副会長)における女性の参画状況

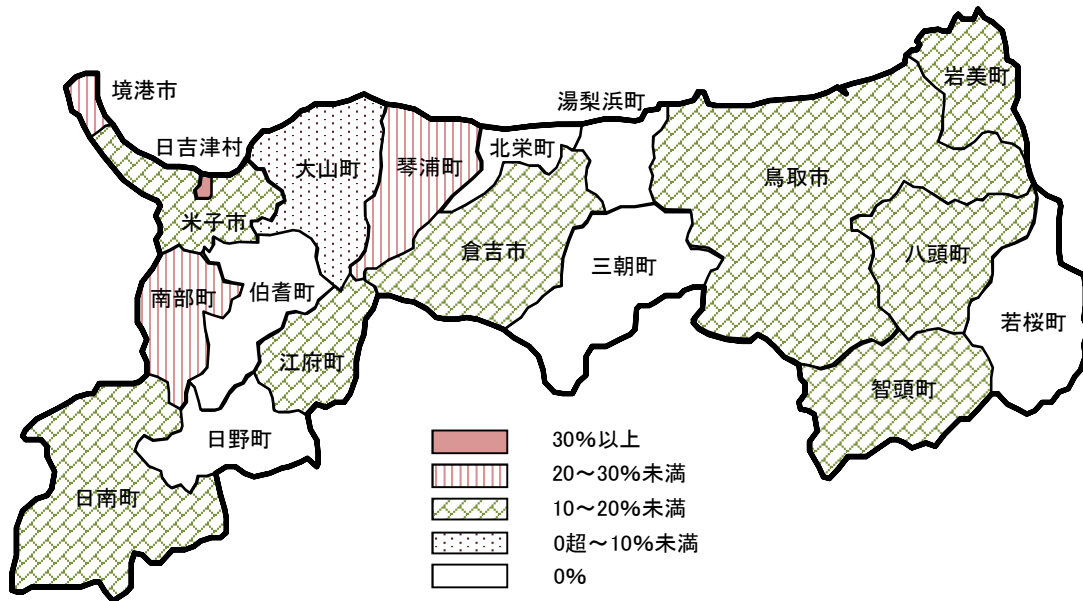


市町村名		役員数				
		女性 (人、%)		男性 (人、%)		
若桜町	会長	1	0	0.0%	1	100.0%
	副会長	1	1	100.0%	0	0.0%
	計	2	1	50.0%	1	50.0%
日吉津村	会長	1	0	0.0%	1	100.0%
	副会長	1	1	100.0%	0	0.0%
	計	2	1	50.0%	1	50.0%
湯梨浜町	会長	1	0	0.0%	1	100.0%
	副会長	2	1	50.0%	1	50.0%
	計	3	1	33.3%	2	66.7%
南部町	会長	1	0	0.0%	1	100.0%
	副会長	2	1	50.0%	1	50.0%
	計	3	1	33.3%	2	66.7%
日野町	会長	1	0	0.0%	1	100.0%
	副会長	2	1	50.0%	1	50.0%
	計	3	1	33.3%	2	66.7%
江府町	会長	1	0	0.0%	1	100.0%
	副会長	2	1	50.0%	1	50.0%
	計	3	1	33.3%	2	66.7%
鳥取市	会長	37	6	16.2%	31	83.8%
	副会長	132	41	31.1%	91	68.9%
	計	169	47	27.8%	122	72.2%
米子市	会長	30	4	13.3%	26	86.7%
	副会長	63	13	20.6%	50	79.4%
	計	93	17	18.3%	76	81.7%
境港市	会長	8	1	12.5%	7	87.5%
	副会長	25	5	20.0%	20	80.0%
	計	33	6	18.2%	27	81.8%
倉吉市	会長	14	0	0.0%	14	100.0%
	副会長	30	4	13.3%	26	86.7%
	計	44	4	9.1%	40	90.9%

市町村名		役員数				
		女性 (人、%)		男性 (人、%)		
岩美町	会長	1	0	0.0%	1	100.0%
	副会長	1	0	0.0%	1	100.0%
	計	2	0	0.0%	2	100.0%
智頭町	会長	7	0	0.0%	7	100.0%
	副会長	7	0	0.0%	7	100.0%
	計	14	0	0.0%	14	100.0%
八頭町	会長	1	0	0.0%	1	100.0%
	副会長	1	0	0.0%	1	100.0%
	計	2	0	0.0%	2	100.0%
三朝町	会長	1	0	0.0%	1	100.0%
	副会長	1	0	0.0%	1	100.0%
	計	2	0	0.0%	2	100.0%
琴浦町	会長	1	0	0.0%	1	100.0%
	副会長	1	0	0.0%	1	100.0%
	計	2	0	0.0%	2	100.0%
北栄町	会長	1	0	0.0%	1	100.0%
	副会長	1	0	0.0%	1	100.0%
	計	2	0	0.0%	2	100.0%
大山町	会長	1	0	0.0%	1	100.0%
	副会長	1	0	0.0%	1	100.0%
	計	2	0	0.0%	2	100.0%
伯耆町	会長	1	0	0.0%	1	100.0%
	副会長	1	0	0.0%	1	100.0%
	計	2	0	0.0%	2	100.0%
日南町	会長	1	0	0.0%	1	100.0%
	副会長	1	0	0.0%	1	100.0%
	計	2	0	0.0%	2	100.0%
合計	会長	110	11	10.0%	99	90.0%
	副会長	275	69	25.1%	206	74.9%
	計	385	80	20.8%	305	79.2%

(注) 令和5年4月1日時点で各市町村が把握している数値。
市町村によっては地区協議会(会長・副会長)を含む。

(6)市町村人権(同和)教育推進協議会役員(会長・副会長)における女性の参画状況

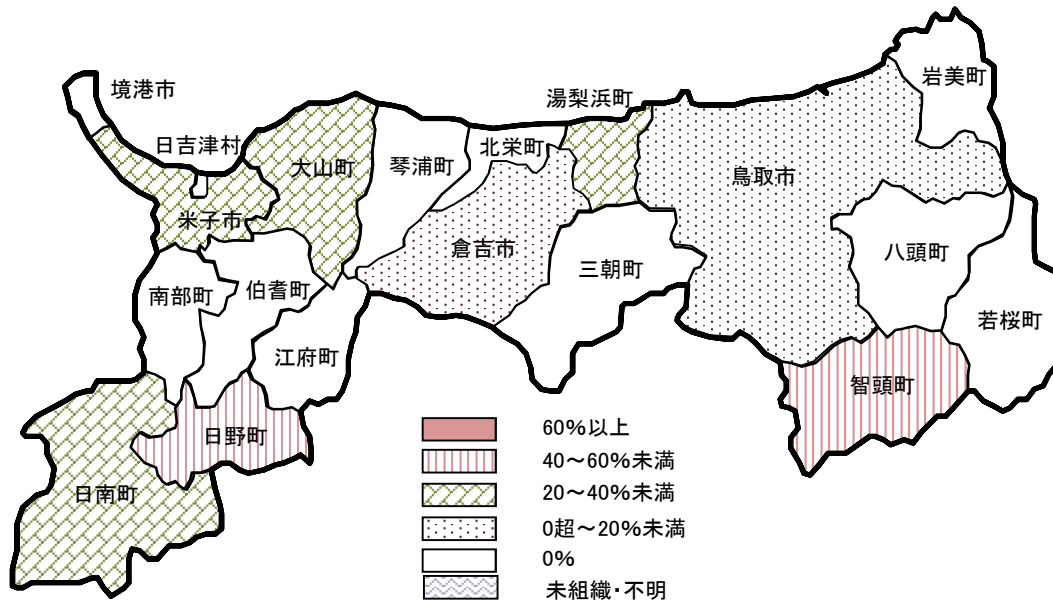


市町村名	役員数	女性 (人、%)		男性 (人、%)		
		人	%	人	%	
日吉津村	会長	1	0	0.0%	1	100.0%
	副会長	2	2	100.0%	0	0.0%
	計	3	2	66.7%	1	33.3%
南部町	会長	3	1	33.3%	2	66.7%
	副会長	4	1	25.0%	3	75.0%
	計	7	2	28.6%	5	71.4%
琴浦町	会長	6	4	66.7%	2	33.3%
	副会長	12	1	8.3%	11	91.7%
	計	18	5	27.8%	13	72.2%
境港市	会長	1	0	0.0%	1	100.0%
	副会長	4	1	25.0%	3	75.0%
	計	5	1	20.0%	4	80.0%
倉吉市	会長	14	2	14.3%	12	85.7%
	副会長	7	2	28.6%	5	71.4%
	計	21	4	19.0%	17	81.0%
智頭町	会長	8	1	12.5%	7	87.5%
	副会長	8	2	25.0%	6	75.0%
	計	16	3	18.8%	13	81.3%
江府町	会長	5	1	20.0%	4	80.0%
	副会長	11	2	18.2%	9	81.8%
	計	16	3	18.8%	13	81.3%
八頭町	会長	15	2	13.3%	13	86.7%
	副会長	34	7	20.6%	27	79.4%
	計	49	9	18.4%	40	81.6%
米子市	会長	30	8	26.7%	22	73.3%
	副会長	51	6	11.8%	45	88.2%
	計	81	14	17.3%	67	82.7%
岩美町	会長	10	1	10.0%	9	90.0%
	副会長	2	1	50.0%	1	50.0%
	計	12	2	16.7%	10	83.3%

市町村名	役員数	女性 (人、%)		男性 (人、%)		
		人	%	人	%	
日南町	会長	8	0	0.0%	8	100.0%
	副会長	13	3	23.1%	10	76.9%
	計	21	3	14.3%	18	85.7%
鳥取市	会長	53	3	5.7%	50	94.3%
	副会長	106	13	12.3%	93	87.7%
	計	159	16	10.1%	143	89.9%
大山町	会長	4	0	0.0%	4	100.0%
	副会長	8	1	12.5%	7	87.5%
	計	12	1	8.3%	11	91.7%
若桜町	会長	1	0	0.0%	1	100.0%
	副会長	2	0	0.0%	2	100.0%
	計	3	0	0.0%	3	100.0%
三朝町	会長	1	0	0.0%	1	100.0%
	副会長	2	0	0.0%	2	100.0%
	計	3	0	0.0%	3	100.0%
湯梨浜町	会長	4	0	0.0%	4	100.0%
	副会長	3	0	0.0%	3	100.0%
	計	7	0	0.0%	7	100.0%
北栄町	会長	1	0	0.0%	1	100.0%
	副会長	2	0	0.0%	2	100.0%
	計	3	0	0.0%	3	100.0%
伯耆町	会長	1	0	0.0%	1	100.0%
	副会長	2	0	0.0%	2	100.0%
	計	3	0	0.0%	3	100.0%
日野町	会長	1	0	0.0%	1	100.0%
	副会長	2	0	0.0%	2	100.0%
	計	3	0	0.0%	3	100.0%
合計	会長	167	23	13.8%	144	86.2%
	副会長	275	42	15.3%	233	84.7%
	計	442	65	14.7%	377	85.3%

(注)令和5年4月1日時点で各市町村が把握している数値。
市町村によっては地区協議会(会長・副会長)を含む。

(7) 地区青少年健全育成協議会役員(会長・副会長)における女性の参画状況

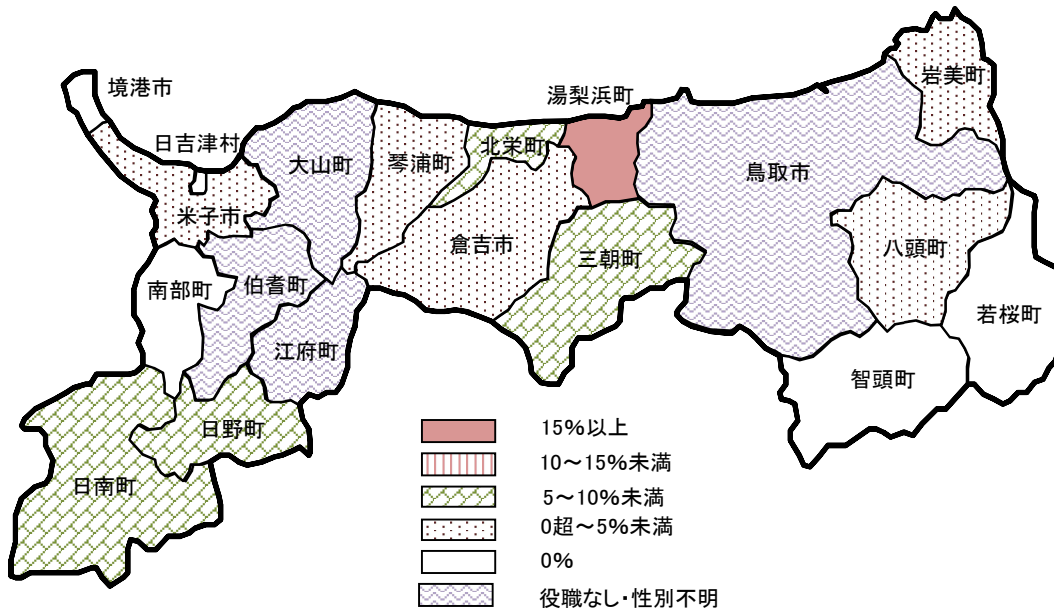


市町村名	役員数					
		女性 (人、%)	男性 (人、%)			
智頭町	会長	1	0	0.0%	1	100.0%
	副会長	1	1	100.0%	0	0.0%
	計	2	1	50.0%	1	50.0%
日野町	会長	1	1	100.0%	0	0.0%
	副会長	1	0	0.0%	1	100.0%
	計	2	1	50.0%	1	50.0%
大山町	会長	1	0	0.0%	1	100.0%
	副会長	2	1	50.0%	1	50.0%
	計	3	1	33.3%	2	66.7%
日南町	会長	1	0	0.0%	1	100.0%
	副会長	2	1	50.0%	1	50.0%
	計	3	1	33.3%	2	66.7%
米子市	会長	29	2	6.9%	27	93.1%
	副会長	52	21	40.4%	31	59.6%
	計	81	23	28.4%	58	71.6%
湯梨浜町	会長	1	0	0.0%	1	100.0%
	副会長	3	1	33.3%	2	66.7%
	計	4	1	25.0%	3	75.0%
倉吉市	会長	13	2	15.4%	11	84.6%
	副会長	18	4	22.2%	14	77.8%
	計	31	6	19.4%	25	80.6%
鳥取市	会長	41	3	7.3%	38	92.7%
	副会長	91	19	20.9%	72	79.1%
	計	132	22	16.7%	110	83.3%
境港市	会長	7	0	0.0%	7	100.0%
	副会長					
	計	7	0	0.0%	7	100.0%
岩美町	会長	1	0	0.0%	1	100.0%
	副会長	2	0	0.0%	2	100.0%
	計	3	0	0.0%	3	100.0%

市町村名	役員数					
		女性 (人、%)	男性 (人、%)			
若桜町	会長	1	0	0.0%	1	100.0%
	副会長	1	0	0.0%	1	100.0%
	計	2	0	0.0%	2	100.0%
八頭町	会長	1	0	0.0%	1	100.0%
	副会長	2	0	0.0%	2	100.0%
	計	3	0	0.0%	3	100.0%
三朝町	会長	1	0	0.0%	1	100.0%
	副会長	1	0	0.0%	1	100.0%
	計	2	0	0.0%	2	100.0%
琴浦町	会長	1	0	0.0%	1	100.0%
	副会長	1	0	0.0%	1	100.0%
	計	2	0	0.0%	2	100.0%
北栄町	会長	1	0	0.0%	1	100.0%
	副会長	1	0	0.0%	1	100.0%
	計	2	0	0.0%	2	100.0%
日吉津村	会長	1	0	0.0%	1	100.0%
	副会長	2	0	0.0%	2	100.0%
	計	3	0	0.0%	3	100.0%
南部町	会長	1	0	0.0%	1	100.0%
	副会長	1	0	0.0%	1	100.0%
	計	2	0	0.0%	2	100.0%
伯耆町	会長	1	0	0.0%	1	100.0%
	副会長	3	0	0.0%	3	100.0%
	計	4	0	0.0%	4	100.0%
江府町	会長	1	0	0.0%	1	100.0%
	副会長	4	0	0.0%	4	100.0%
	計	5	0	0.0%	5	100.0%
合計	会長	105	8	7.6%	97	92.4%
	副会長	188	48	25.5%	140	74.5%
	計	293	56	19.1%	237	80.9%

(注) 令和5年4月1日時点で各市町村が把握している数値。
空欄は調査時点で不明なもの。

(8) 地区自主防災会役員(会長・副会長)における女性の参画状況

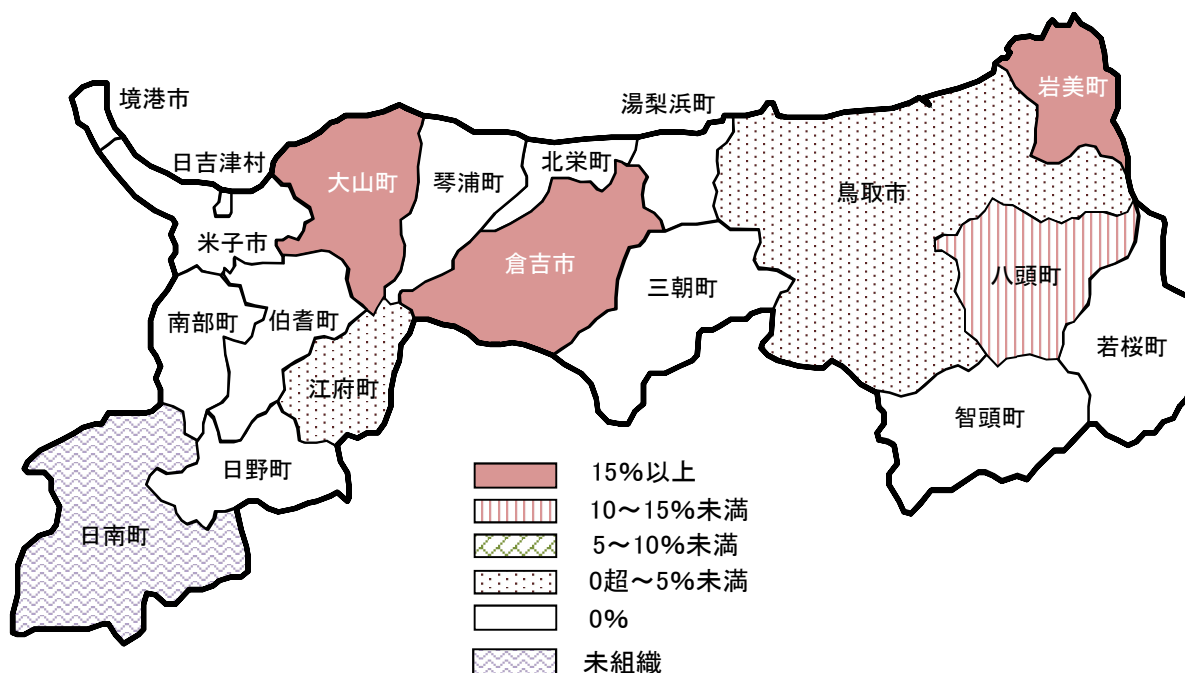


市町村名		役員数				
		女性 (人、%)	男性 (人、%)	女性 (人、%)	男性 (人、%)	
湯梨浜町	会長	1	1	100.0%	0	0.0%
	副会長	2	2	100.0%	0	0.0%
	計	3	3	100.0%	0	0.0%
北栄町	会長	57	5	8.8%	52	91.2%
	副会長					
	計	57	5	8.8%	52	91.2%
日野町	会長	49	3	6.1%	46	93.9%
	副会長					
	計	49	3	6.1%	46	93.9%
日南町	会長	34	1	2.9%	33	97.1%
	副会長	36	3	8.3%	33	91.7%
	計	70	4	5.7%	66	94.3%
三朝町	会長	61	3	4.9%	58	95.1%
	副会長	57	3	5.3%	54	94.7%
	計	118	6	5.1%	112	94.9%
米子市	会長	347	16	4.6%	331	95.4%
	副会長	347	5	1.4%	342	98.6%
	計	694	21	3.0%	673	97.0%
倉吉市	会長	191	5	2.6%	186	97.4%
	副会長					
	計	191	5	2.6%	186	97.4%
岩美町	会長	16	0	0.0%	16	100.0%
	副会長	26	1	3.8%	25	96.2%
	計	42	1	2.4%	41	97.6%
琴浦町	会長	79	2	2.5%	77	97.5%
	副会長	99	2	2.0%	97	98.0%
	計	178	4	2.2%	174	97.8%
八頭町	会長	134	3	2.2%	131	97.8%
	副会長					
	計	134	3	2.2%	131	97.8%

市町村名		役員数				
		女性 (人、%)	男性 (人、%)	女性 (人、%)	男性 (人、%)	
境港市	会長	51	0	0.0%	51	100.0%
	副会長	51	0	0.0%	51	100.0%
	計	102	0	0.0%	102	100.0%
若桜町	会長	30	0	0.0%	30	100.0%
	副会長					
	計	30	0	0.0%	30	100.0%
智頭町	会長	14	0	0.0%	14	100.0%
	副会長					
	計	14	0	0.0%	14	100.0%
日吉津村	会長	6	0	0.0%	6	100.0%
	副会長					
	計	6	0	0.0%	6	100.0%
南部町	会長	87	0	0.0%	87	100.0%
	副会長	7	0	0.0%	7	100.0%
	計	94	0	0.0%	94	100.0%
鳥取市	会長	(808)				
	副会長					
	計	(808)				
大山町	会長	(123)				
	副会長	(123)				
	計	(246)				
伯耆町	会長					
	副会長					
	計					
江府町	会長					
	副会長					
	計					
合計	会長	1,157	39	3.4%	1,118	96.6%
	副会長	625	16	2.6%	609	97.4%
	計	1,782	55	3.1%	1,727	96.9%

(注) 令和5年4月1日時点で各市町村が把握している数値。市町村によっては女性防災組織(会長・副会長)を含む。空欄は調査時点で役職なし、または性別等不明なもの。性別等不明なものは()書きとし、合計から除いている。

(9) 市町村設置公民館長における女性の参画状況



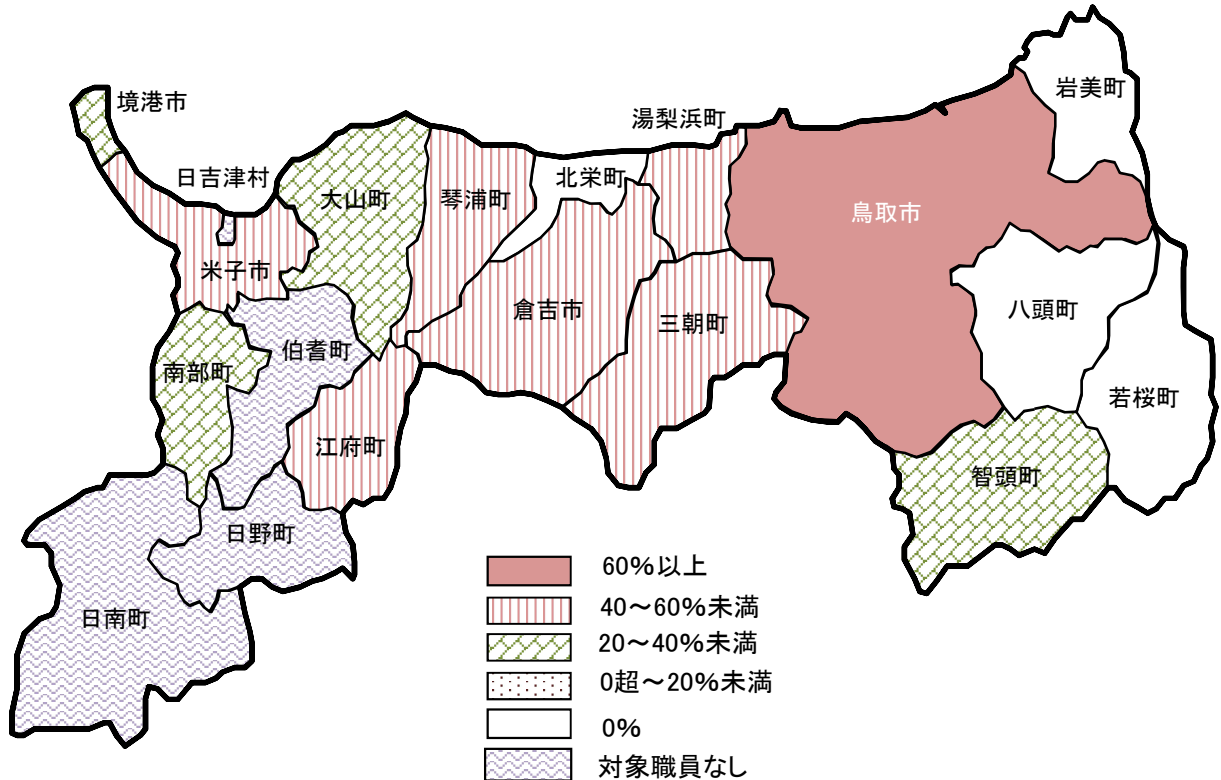
市町村名	館長数			
	女性 (人、%)		男性 (人、%)	
岩美町	10	2 20.0	8	80.0
大山町	6	1 16.7	5	83.3
倉吉市	13	2 15.4	11	84.6
八頭町	10	1 10.0	9	90.0
鳥取市	62	3 4.8	59	95.2
江府町	41	1 2.4	40	97.6
米子市	30	0 0.0	30	100.0
境港市	7	0 0.0	7	100.0
若桜町	2	0 0.0	2	100.0
智頭町	8	0 0.0	8	100.0

市町村名	館長数			
	女性 (人、%)		男性 (人、%)	
三朝町	6	0 0.0	6	100.0
湯梨浜町	1	0 0.0	1	100.0
琴浦町	9	0 0.0	9	100.0
北栄町	1	0 0.0	1	100.0
日吉津村	1	0 0.0	1	100.0
南部町	1	0 0.0	1	100.0
伯耆町	4	0 0.0	4	100.0
日野町	1	0 0.0	1	100.0
日南町				
合計	213	10 4.7	203	95.3

(注) 令和5年4月1日時点で各市町村が把握している数値。
空欄は調査時点で未組織のもの。

4. 仕事と生活の調和(ワーク・ライフ・バランス)関連

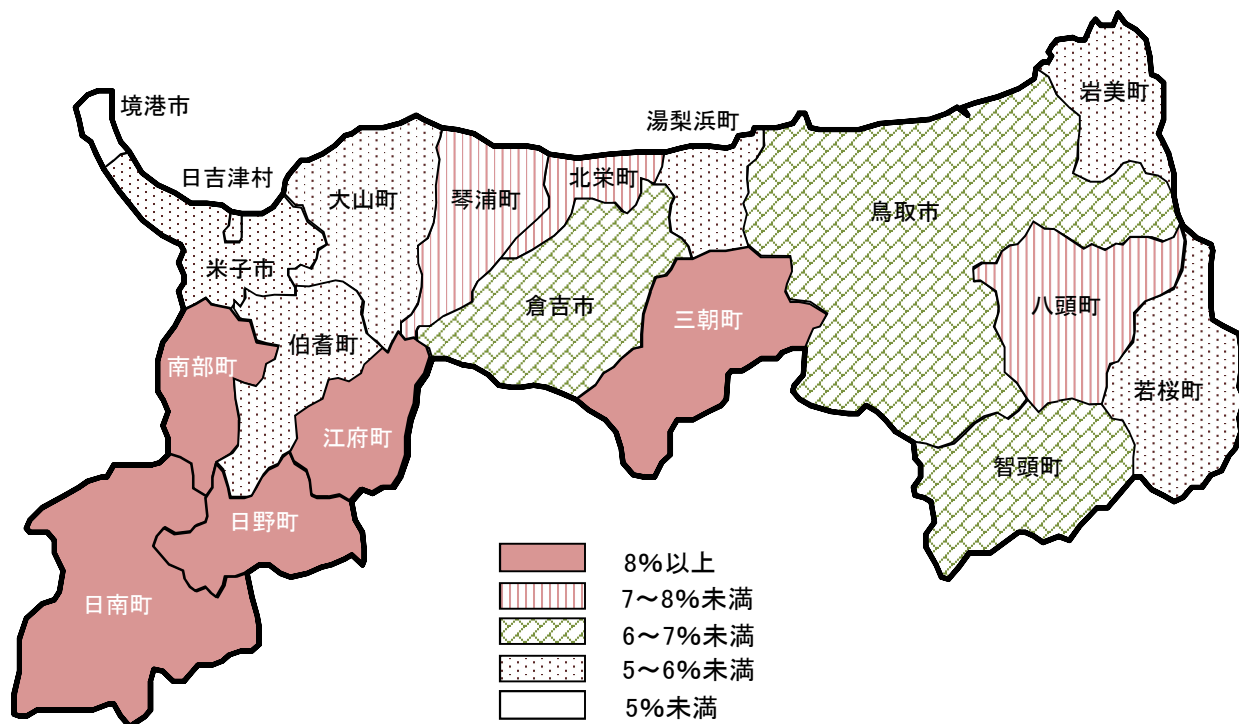
(1)市町村男性職員の育児休業取得状況



市町村名	対象職員数 (人)	取得職員数 (人)	取得割合	市町村名	対象職員数 (人)	取得職員数 (人)	取得割合
鳥取市	29	18	62.1%	智頭町	5	1	20.0%
琴浦町	7	4	57.1%	岩美町	3	0	0.0%
米子市	16	8	50.0%	若桜町	2	0	0.0%
三朝町	2	1	50.0%	八頭町	1	0	0.0%
湯梨浜町	2	1	50.0%	北栄町	3	0	0.0%
江府町	2	1	50.0%	日吉津村			
倉吉市	15	7	46.7%	伯耆町			
南部町	3	1	33.3%	日南町			
境港市	4	1	25.0%	日野町			
大山町	4	1	25.0%	合計	98	44	44.9%

(注) 対象職員は期間中(令和4年4月1日から令和5年3月31日)に配偶者が出産した者。
 取得職員は対象職員のうち同期間中に育児休業を新たに取得した者。
 空欄は対象職員がないもの。

(2)「鳥取県男女共同参画推進企業」の認定状況



所在地	認定企業数	パワーアップ企業数	スタートアップ企業数	認定企業割合	企業等総数	所在地	認定企業数	パワーアップ企業数	スタートアップ企業数	認定企業割合	企業等総数
日野町	10	3	0	8.5%	118	日吉津村	6	3	0	5.7%	105
三朝町	12	7	0	8.4%	143	大山町	20	7	1	5.6%	357
南部町	15	7	1	8.3%	180	若桜町	7	1	0	5.6%	125
日南町	15	1	0	8.1%	186	米子市	236	102	2	5.6%	4,237
北栄町	30	14	0	7.7%	392	岩美町	15	5	0	5.5%	273
八頭町	29	11	0	7.6%	382	伯耆町	10	2	0	5.1%	198
琴浦町	37	14	0	7.3%	510	湯梨浜町	20	4	0	5.0%	399
智頭町	15	2	0	6.4%	234	境港市	41	11	0	4.1%	997
鳥取市	362	118	6	6.2%	5,818	合計	1007	350	10	6.0%	16,667

(注) 認定企業数は、令和6年1月1日時点の累計。
企業等総数は、令和3年経済センサス(活動調査 速報集計)による。

鳥取県男女共同参画推進企業

仕事と家庭の両立に配慮し、誰もがともに能力が発揮でき、働きやすい職場環境づくりを積極的に進める企業を認定。
(平成16年2月創設)

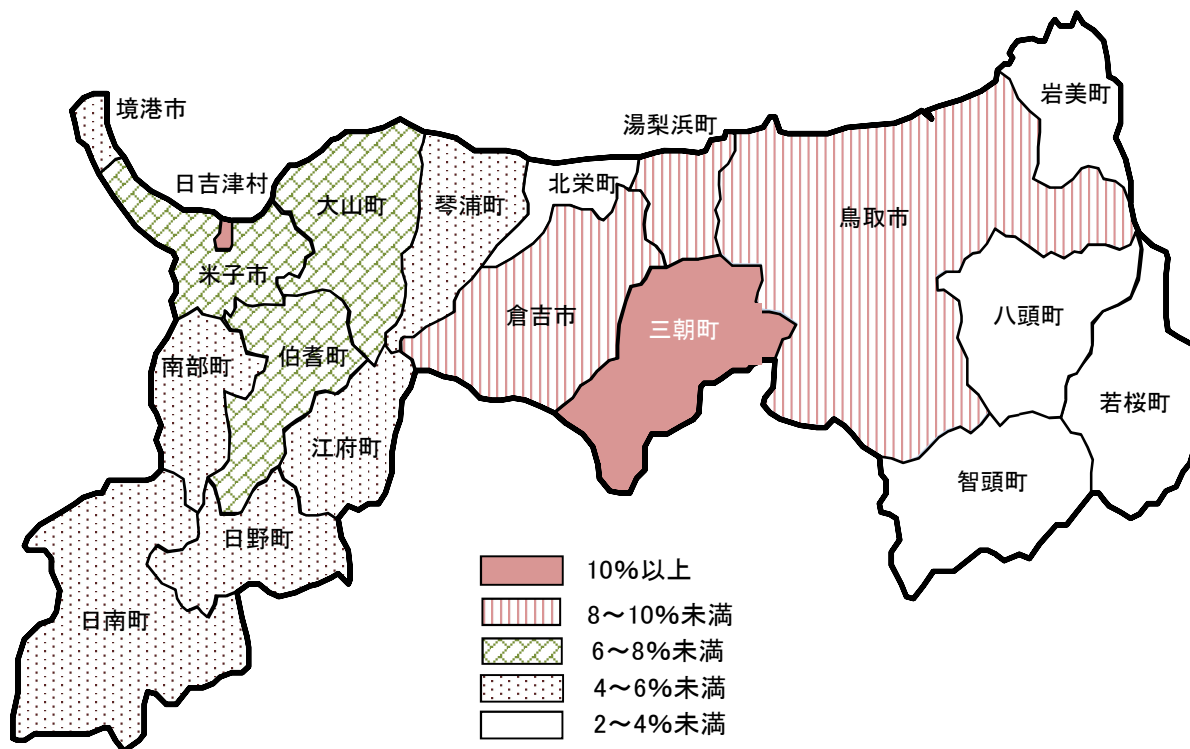


鳥取県男女共同参画推進企業

鳥取県輝く女性活躍パワーアップ企業・スタートアップ企業登録制度
鳥取県男女共同参画推進企業のうち、女性活躍推進のための人材育成や職場環境整備に積極的に取り組む企業を登録。
(パワーアップ企業登録制度は平成27年4月創設・スタートアップ企業登録制度は令和3年4月創設)



(3)子育て応援パスポートの店舗の協賛状況



所在地	協賛店舗数	事業所数	協賛割合	所在地	協賛店舗数	事業所数	協賛割合
日吉津村	42	255	16.5%	境港市	70	1,386	5.1%
三朝町	29	190	15.3%	琴浦町	32	651	4.9%
鳥取市	796	8,358	9.5%	江府町	5	104	4.8%
倉吉市	223	2,733	8.2%	南部町	10	248	4.0%
湯梨浜町	42	525	8.0%	八頭町	20	510	3.9%
米子市	458	6,454	7.1%	北栄町	20	516	3.9%
大山町	32	476	6.7%	智頭町	11	296	3.7%
伯耆町	19	298	6.4%	若桜町	5	152	3.3%
日南町	14	240	5.8%	岩美町	10	344	2.9%
日野町	9	155	5.8%	合計	1,847	23,891	7.7%

(注)協賛店舗数は令和5年12月15日時点のもの。
事業所数は、令和3年経済センサス(活動調査 速報集計)による。

子育て応援パスポート事業とは・・・

子育て世帯が「子育て応援パスポート(カード・アプリ)」を提示すると、協賛店舗等から商品等の割引やポイントの加算などのサービスを受けることができたり、授乳室や子ども用の補助イスが利用できたりするなど各種子育て応援サービスを行う事業。

<主なサービスの例>

- ・商品等の割引
- ・買い物ポイントの加算
- ・子ども連れでお出かけしやすい環境の整備
(オムツ交換や授乳場所の提供等)



Ⅲ 基礎資料

1. 男女共同参画に関する推進体制 (令和5年4月1日時点)

市町村名	担当課(室)名	庁内 連絡会議	審議会等 諮問機関	男女共同参画に関する条例			男女共同参画に関する計画	
				公布日	施行日	計画名称	計画期間 (年度)	
鳥取市	男女共同参画課	○	○	○	H14.3.26	H14.4.1	第4次鳥取市男女共同参画 かがやきプラン	R3～R7
米子市	男女共同参画推進課	○	○	○	H22.3.26	H22.4.1	第4次米子市男女共同参画 推進計画	R5～R9
倉吉市	人権政策課	○	○	○	H16.12.17	H17.4.1	第6次くらよし男女共同参画 プラン	R3～R7
境港市	人権政策室	○	○	○	H24.3.30	H24.4.1	第3次境港市男女共同参画 推進計画	R1～R5
岩美町	教育委員会事務局		○	○	H25.3.21	H25.4.1	いわみ虹色プラン ー岩美町男女共同参画計画ー	R3～R7
若桜町	教育委員会事務局	○	○	○	H22.12.22	H22.12.22	第4次若桜町男女共同参画 プラン	R4～R8
智頭町	総務課	○	○	○	H22.3.24	H22.4.1	第5次智頭町男女共同参画 プラン	R5～R9
八頭町	男女共同参画セン ター	○	○	○	H17.3.31	H17.3.31	第4次八頭町男女共同参画 プラン	R3～R7
三朝町	総務課		○	○	H21.3.23	H21.4.1	第4次三朝町男女共同参画 プラン	R3～R8
湯梨浜町	まちづくり企画課	○	○	○	H21.3.16	H21.4.1	第4次ゆりはま男女共同参画 プラン	R1～R5
琴浦町	企画政策課	○	○	○	H18.9.22	H18.9.22	第4次琴浦町男女共同参画プラン ー性別にかかわらず誰もが生き 生きと暮らせる社会づくりー	R5～R9
北栄町	企画財政課	○	○	○	H18.3.23	H18.4.1	第4次北栄町男女共同参画 基本計画	R4～R8
日吉津村	住民課		○	○	H20.3.25	H20.3.25		
大山町	人権推進室		○	○	H24.3.28	H24.4.1	大山町誰もが共同参画できる社 会づくり計画(第4次大山町男女 共同参画プラン)	R4～R8
南部町	総務課	○	○	○	H18.12.25	H18.12.25	第3次南部町男女共同参画 プラン	R1～R5
伯耆町	総務課		○	○	H18.3.24	H18.4.1	第3次伯耆町男女共同参画 推進計画	R3～R7
日南町	教育課(人権セン ター)		○	○	H25.3.25	H25.4.1	第4次日南町男女共同参画 推進計画	R1～R5
日野町	企画政策課		○	○	H29.3.21	H29.3.21	第4次日野町男女共同参画 プラン	R5～R9
江府町	総務課		○	○	H22.3.23	H22.4.1	江府町誰もが自分らしく輝ける まちづくりプラン	R5～R9
鳥取県	女性活躍推進課	○	○	○	H12.12.26	H13.4.1	鳥取県性にかかわらず誰もが 共同参画できる社会づくり計画	R3～R7

2. 政策決定過程における男女共同参画（令和5年4月1日時点）

市町村名	議会議員					審議会等への女性の登用			地方自治法(第202条の3)に基づく審議会等における登用状況						
	議員数	女性 (人、%)		男性 (人、%)		目標	目標 値(%)	目標 年度	審議会 等数	うち 女性委員を 含む数	総委員 数	女性 (人、%)		男性 (人、%)	
		人	%	人	%							人	%	人	%
鳥取市	32	7	21.9	25	78.1	○	40	R7	43	42	690	228	33.0	462	67.0
米子市	26	5	19.2	21	80.8	○	40	R6	41	39	421	165	39.2	256	60.8
倉吉市	16	4	25.0	12	75.0	○	40	R7	21	20	249	80	32.1	169	67.9
境港市	15	1	6.7	14	93.3	○	30	R5	23	19	369	97	26.3	272	73.7
岩美町	12	2	16.7	10	83.3	○	40	R7	16	15	198	75	37.9	123	62.1
若桜町	10	0	0.0	10	100.0	○	40	R8	14	12	145	40	27.6	105	72.4
智頭町	11	2	18.2	9	81.8	○	40	R9	11	11	146	38	26.0	108	74.0
八頭町	14	4	28.6	10	71.4	○	50	R7	19	19	232	94	40.5	138	59.5
三朝町	12	2	16.7	10	83.3	○	40	R8	15	12	176	38	21.6	138	78.4
湯梨浜町	11	1	9.1	10	90.9	○	30	R5	15	15	166	54	32.5	112	67.5
琴浦町	16	1	6.3	15	93.8	○	45	R9	10	10	194	81	41.8	113	58.2
北栄町	15	2	13.3	13	86.7	○	40	R8	10	10	97	35	36.1	62	63.9
日吉津村	10	2	20.0	8	80.0	○	40	R4	13	13	136	42	30.9	94	69.1
大山町	15	3	20.0	12	80.0	○	50	R8	18	17	221	68	30.8	153	69.2
南部町	14	1	7.1	13	92.9	○	40	R5	12	10	127	37	29.1	90	70.9
伯耆町	14	1	7.1	13	92.9	○	40	R7	21	19	202	72	35.6	130	64.4
日南町	9	0	0.0	9	100.0				10	10	123	43	35.0	80	65.0
日野町	10	0	0.0	10	100.0	○	40	R9	8	8	98	29	29.6	69	70.4
江府町	9	0	0.0	9	100.0				16	13	214	59	27.6	155	72.4
計	271	38	14.0	233	86.0	-	-	-	336	314	4,204	1,375	32.7	2,829	67.3

(注) 目標の対象としている審議会等は各市町村により異なり、地方自治法(第202条の3)に基づく審議会等以外も含む。
地方自治法(第202条の3)に基づく審議会等(広域で設置された審議会等は除く。)における登用状況の数値については、令和5年4月1日時点以外のものを含む。

鳥取県	議会議員					審議会等への女性の登用目標			目標の対象としている審議会等への女性の登用状況						
	議員数	女性 (人、%)	男性 (人、%)	女性 (人、%)	男性 (人、%)	目標	目標 値(%)	目標 年度	審議会 等数	うち 女性委員を 含む数	総委員 数	女性 (人、%)	男性 (人、%)		
	34	5	14.7	29	85.3	○	40	-	65	64	905	405	44.8	500	55.2

市町村名	地方自治法(第180条の5)に基づく委員会等における登用状況							管理職(課長相当職以上)の在職状況					(参考)職員(一般職)の男女比率				
	委員会等数	うち女性委員を含む数	総委員数	女性(人、%)		男性(人、%)		管理職総数	女性(人、%)		男性(人、%)		職員総数	女性(人、%)		男性(人、%)	
				人	%	人	%		人	%	人	%		人	%	人	%
鳥取市	6	6	41	10	24.4	31	75.6	125	25	20.0	100	80.0	1,309	603	46.1	706	53.9
米子市	6	4	61	6	9.8	55	90.2	89	25	28.1	64	71.9	1,022	445	43.5	577	56.5
倉吉市	5	4	31	5	16.1	26	81.2	44	7	15.9	37	84.1	418	186	44.5	232	55.5
境港市	6	4	26	5	19.2	21	80.8	37	4	10.8	33	89.2	250	93	37.2	157	62.8
岩美町	5	4	31	5	16.1	26	83.9	28	12	42.9	16	57.1	257	154	59.9	103	40.1
若桜町	1	1	11	3	27.3	8	72.7	15	6	40.0	9	60.0	76	33	43.4	43	56.6
智頭町	5	2	31	5	16.1	26	83.9	18	6	33.3	12	66.7	241	138	57.3	103	42.7
八頭町	5	5	27	9	33.3	18	66.7	31	11	35.5	20	64.5	216	116	53.7	100	46.3
三朝町	4	3	17	5	29.4	12	70.6	15	4	26.7	11	73.3	88	37	42.0	51	58.0
湯梨浜町	4	3	22	5	22.7	17	77.3	31	9	29.0	22	71.0	198	106	53.5	92	46.5
琴浦町	4	3	36	6	16.7	30	83.3	16	5	31.3	11	68.8	212	125	59.0	87	41.0
北栄町	4	3	23	6	26.1	17	73.9	22	11	50.0	11	50.0	196	115	58.7	81	41.3
日吉津村	5	4	23	5	21.7	18	78.3	8	2	25.0	6	75.0	53	28	52.8	25	47.2
大山町	5	3	43	5	11.6	38	88.4	29	10	34.5	19	65.5	207	99	47.8	108	52.2
南部町	5	3	20	5	25.0	15	75.0	19	6	31.6	13	68.4	278	175	62.9	103	37.1
伯耆町	6	3	39	4	10.3	35	89.7	35	14	40.0	21	60.0	133	63	47.4	70	52.6
日南町	5	4	23	7	30.4	16	69.6	16	3	18.8	13	81.3	170	89	52.4	81	47.6
日野町	3	3	16	5	31.3	11	68.8	9	3	33.3	6	66.7	66	28	42.4	38	57.6
江府町	5	4	24	7	29.2	17	70.8	16	1	6.3	15	93.8	82	32	39.0	50	61.0
計	89	66	545	108	19.8	437	80.2	603	164	27.2	439	72.8	5,472	2,665	48.7	2,807	51.3

(注) 地方自治法(第180条の5)に基づく委員会等(広域で設置された委員会等は除く。)の数値については、令和5年4月1日時点以外も含む。
職員数は総務省が行う「地方公共団体定員管理調査」に準じ、普通会計と公営企業等会計を合計したもの。臨時又は非常勤の職員は含まない。

鳥取県	地方自治法(第180条の5)に基づく委員会等における登用状況							管理職(課長相当職以上)の在職状況				
	委員会等数	うち女性委員を含む数	総委員数	女性(人、%)	男性(人、%)	管理職総数	女性(人、%)	男性(人、%)	職員総数	女性(人、%)	男性(人、%)	
	9	9	59	25	42.4	34	57.6	588	146	24.8	442	75.2

<鳥取県が目指している男女共同参画社会の姿>

鳥取県が目指す男女共同参画社会は、

誰もが、家庭・地域・職場のあらゆるところで

- 性別にとらわれることなく、性の多様性を前提として、一人一人の人権が大切にされ
- 「人」として個性と能力が十分に発揮でき
- 自分にできることは自分で責任を持って取り組み
- できないところは、家庭や地域や社会の制度で支え合って

心豊かに、生き生きと伸び伸びと暮らせる社会です。

鳥取県男女共同参画マップ

令和5年度
～県、市町村における男女共同参画状況～
令和6年1月

発行／鳥取地域社会振興部 人権尊重推進局 女性応援課

〒680-8570 鳥取市東町1丁目220

電話 0857-26-7077

ファクシミリ 0857-26-8196

ホームページ <http://www.pref.tottori.lg.jp/danjyo/>

電子メール jyosei-ouen@pref.tottori.lg.jp