

令和3年経済センサス - 活動調査

【卸売業, 小売業】

確報結果（鳥取県）

令和6年2月

鳥取県総務部統計課

目 次

ご利用にあたって	1
I 調査結果の概要	
1 概況	
(1) 総数	6
(2) 卸売業	8
(3) 小売業	9
2 事業所数	
(1) 卸売業	11
(2) 小売業	13
3 従業者数	
(1) 卸売業	15
(2) 小売業	17
4 年間商品販売額 (法人)	
(1) 卸売業	19
(2) 小売業	21
(3) 商品販売形態別年間商品販売額	23
5 売場面積 (法人)	24
6 市町村の状況	
(1) 事業所数	25
(2) 従業者数	27
(3) 年間商品販売額	29
(4) 売場面積 (法人)	31
参考表	32
II 統計表	
第1表 産業細分類別の事業所数、従業者数、年間商品販売額、売場面積 (鳥取県)	36
第2表 産業細分類別の事業所数、従業者数、年間商品販売額、売場面積 (市町村)	40

ご利用にあたって

1 利用上の注意

- (1) 「令和3年経済センサス-活動調査【卸売業、小売業】確報結果(鳥取県)」(以下「令和3年活動調査結果」という。)は、「卸売業、小売業」の事業所(以下「事業所」という。)について集計した確報結果である。このため、令和4年7月11日に公表した「令和3年経済センサス-活動調査(速報)」の「卸売業、小売業」の結果とは異なっている。
- (2) 年間商品販売額は令和2年1年間、事業所数、従業者数等の経理事項以外の事項は令和3年6月1日現在の数値である。
- (3) 令和3年活動調査結果における年間商品販売額は、産業細分類の格付に必要な事項の数値が得られた事業所を対象として集計した数値である。また、令和3年活動調査結果の数値は、管理、補助的経済活動のみを行う事業所、産業細分類が格付不能の法人組織の事業所又は産業小分類が格付不能の個人経営(法人でない団体を含む)の事業所、卸売の商品販売額(仲立手数料を除く)、小売の商品販売額及び仲立手数料のいずれの金額も無い法人組織の事業所は含まない。
- (4) 従業者数は「個人業主」、「無給家族従業者」、「有給役員」及び「常用雇用者」の計であり、「臨時雇用者」は含めていない。
- (5) 年間商品販売額については、原則消費税込みで把握しているが、一部の消費税抜きの回答については、「統計調査における売上高等の集計に係る消費税の取扱いに関するガイドライン(平成27年5月19日 各府省統計主管課長等会議申合せ)」に基づき消費税込みに補正した上で結果表として集計した。

<ガイドライン>

https://www.soumu.go.jp/main_content/000777097.pdf

- (6) 調査票の欠測値や回答内容の矛盾などについて精査し、平成28年経済センサス-活動調査、令和元年経済センサス-基礎調査及び経済構造実態調査並びに報告者の公開情報等を基に、補足訂正を行った上で結果表として集計した。

<欠測値等の取扱いについて>

<https://www.stat.go.jp/data/e-census/2021/kekka/pdf/hotei.pdf>

- (7) 各項目の金額は、単位未満を四捨五入しているため、内訳の計と合計が一致しない場合がある。なお、比率は、小数点以下第2位で四捨五入した。

統計表中、「-」は該当数値なし、「0」は四捨五入による単位未満であることを示している。

「X」は、集計対象となる事業所が1又は2であるため、集計結果をそのまま公表すると個々の報告者の秘密が漏れるおそれがある場合に該当数値を秘匿した箇所である。

また、集計対象が3以上の事業所に関する数値であっても、集計対象が1又は2の事業所の数値が合計との差引きで判明する箇所は、併せて「X」とした。

(8) 調査対象事業所は、「国税庁法人番号公表サイト」情報から、過去の調査では捉えていない外観からの確認では把握が困難な事業所を加えた調査名簿を基に調査を行った。

このため、従来の調査よりも幅広く事業所を捉えており、単純に比較ができない。

集計結果の時系列比較を行う際は、十分な留意が必要である。

(9) 本書における表記について

各年時に実施した統計調査名とそれぞれの調査時点及び調査期間は、以下のとおりである。

調査年次	統計調査名	事業所数、従業者数、売場面積 (経理事項以外)		年間商品販売額	
		調査時点	年次	調査期間	年次
平成6年 (1994年)	平成6年商業統計調査	平成6年7月1日現在	平成6年	平成5年7月～ 平成6年6月	平成5年
平成9年 (1997年)	平成9年商業統計調査	平成9年6月1日現在	平成9年	平成8年6月～ 平成9年5月	平成8年
平成11年 (1999年)	平成11年商業統計調査	平成11年7月1日現在	平成11年	平成10年4月～ 平成11年3月	平成10年
平成14年 (2002年)	平成14年商業統計調査	平成14年6月1日現在	平成14年	平成13年4月～ 平成14年3月	平成13年
平成16年 (2004年)	平成16年商業統計調査	平成16年6月1日現在	平成16年	平成15年4月～ 平成16年3月	平成15年
平成19年 (2007年)	平成19年商業統計調査	平成19年6月1日現在	平成19年	平成18年4月～ 平成19年3月	平成18年
平成24年 (2012年)	平成24年 経済センサスー活動調査	平成24年2月1日現在	<u>平成24年</u>	平成23年 1月～12月	<u>平成23年</u>
平成26年 (2014年)	平成26年商業統計調査	平成26年7月1日現在	平成26年	平成25年 1月～12月	平成25年
平成28年 (2016年)	平成28年 経済センサスー活動調査	平成28年6月1日現在	<u>平成28年</u>	平成27年 1月～12月	<u>平成27年</u>
令和3年 (2021年)	令和3年 経済センサスー活動調査	令和3年6月1日現在	<u>令和3年</u>	令和2年 1月～12月	<u>令和2年</u>

2 用語の解説

(1) 事業所

経済活動が行われている場所ごとの単位で、原則として次の要件を備えているものをいう。

ア 一定の場所(1区画)を占めて、単一の経営主体のもとで経済活動が行われていること。

イ 従業者と設備を有して、物の生産や販売、サービスの提供が継続的に行われていること。

(2) 卸売業

主として次の業務を行う事業所をいう。

ア 小売業者又は他の卸売業者に商品を販売する事業所

イ 産業用使用者（建設業、製造業、運輸業、飲食店、宿泊業、病院、学校、官公庁等）に業務用として商品を大量又は多額に販売する事業所

ウ 主として業務用に使用される商品〔事務用機械及び家具、病院・美容院・レストラン・ホテルなどの設備、産業用機械（農業用器具を除く）など〕を販売する事業所

エ 製造業の会社が、別の場所で経営している自己製品の卸売事業所（主として管理事務のみを行っている事業所を除く）

例えば、家電メーカーの支店、営業所が自己製品を問屋などに販売している場合、その支店、営業所は卸売事業所とする。

オ 商品を卸売し、かつ、同種商品の修理を行う事業所

なお、修理料収入額の方が多くても同種商品を販売している場合は、修理業とせず卸売業とする。

カ 主として手数料を得て他の事業所のために商品の売買の代理又は仲立を行う事業所（代理商、仲立業）。「代理商、仲立業」には、一般的に、買継商、仲買人、農産物集荷業と呼ばれている事業所が含まれる。

(3) 小売業

主として次の業務を行う事業所をいう。

ア 個人（個人経営の農林漁家への販売を含む）又は家庭用消費者のために商品を販売する事業所

イ 産業用使用者に少量又は少額に商品を販売する事業所

ウ 商品を販売し、かつ、同種商品の修理を行う事業所

なお、修理料収入額の方が多くても、同種商品を販売している場合は修理業とせず小売業とする。ただし、修理のみを専業としている事業所は、修理業〔大分類Rーサービス業（他に分類されないもの）〕とし、修理のために部品などを取り替えても商品の販売とはしない。

エ 製造小売事業所（自店で製造した商品在那个場所で個人又は家庭用消費者に販売する事業所）

例えば、菓子店、パン屋、豆腐屋、調剤薬局など。

なお、商品を製造する事業所が店舗を持たず通信販売により小売している場合は、製造業〔大分類E〕に分類される。

オ ガソリンスタンド

カ 主として無店舗販売を行う事業所（販売する場所そのものは無店舗であっても、商

品の販売活動を行うための拠点となる事務所などがある訪問販売又は通信・カタログ・インターネット販売の事業所など)で、主として個人又は家庭用消費者に販売する事業所

キ 別経営の事業所

官公庁、会社、工場、団体、遊園地などの中にある売店等で他の事業者によって経営されている場合はそれぞれ独立した事業所として小売業に分類する。

(4) 従業者

令和3年6月1日現在で、当該事業所の業務に従事している従業者をいう。

従業者とは「個人業主」、「無給家族従業者」、「有給役員」及び「常用雇用者」の計をいう。

ア 個人業主

個人経営の事業主で実際に事業所を経営している人をいう。

イ 無給家族従業者

個人業主の家族で賃金・給与を受けず、常時従事している人をいう。

ウ 有給役員

法人、団体の役員(常勤、非常勤を問わない)で給与を受けている人をいう。

なお、重役や理事であっても、事務職員、労務職員を兼ねて一定の職務に就き、一般職員と同じ給与規則によって給与を受けている人は、「常用雇用者」に含まれる。

エ 常用雇用者

「無期雇用者」及び「有期雇用者(1か月以上)」に分けられる。

オ 無期雇用者

常用雇用者のうち、雇用契約期間を定めずに雇用されている人(定年まで雇用される場合を含む。)をいう。

カ 有期雇用者(1か月以上)

有期雇用者のうち、1か月以上の期間を定めて雇用されている人をいう。

(5) 年間商品販売額(法人組織の事業所のみ)

令和2年1月1日から令和2年12月31日までの1年間の当該事業所における有体商品の販売額をいう。したがって、土地・建物などの不動産及び株券、商品券、プリペイドカード、宝くじ、切手などの有価証券の販売額は含めない。

商品売買に関する仲立手数料収入を除く卸売の商品販売額に小売の商品販売額を加えることにより算出した。

(6) 売場面積(法人組織の小売業のみ)

令和3年6月1日現在で、事業所が商品を販売するために実際に使用している売場の延床面積(食堂・喫茶、屋外展示場、配送所、階段、連絡通路、エレベーター、エスカレーター、休憩室、洗面所、事務室、倉庫等、また、他に貸している店舗(テナント)

分は除く。)をいう。

ただし、牛乳小売業（宅配専門）、自動車小売業（新車・中古）、建具小売業、畳小売業、ガソリンスタンド、新聞小売業（宅配専門）の事業所については売場面積の調査を行っていない。

（7）商品販売形態区分は、次のとおりである。

ア 店頭販売：店頭で商品を販売した場合をいう。なお、ご用聞き及び自動車等の移動販売も含む。

イ 訪問販売：訪問販売員等が家庭などを訪問して商品を販売した場合をいう。仮設会場での展示販売も含む。

ウ 通信・カタログ販売：カタログ、テレビ、ラジオ等の媒体を用いてPRを行い、消費者から郵便、電話、FAX、銀行振込などの通信手段による購入の申込みを受けて商品を販売した場合をいう。

エ インターネット販売：インターネットにより購入の申込みを受けて商品を販売した場合をいう。

オ 自動販売機による販売：卸売業、小売業の事業所が管理している自動販売機で商品を販売した場合をいう。

カ その他：生活協同組合の「共同購入方式」、新聞や牛乳などの月極販売及び上記以外の販売形態で商品を販売した場合をいう。

I 鳥取県の調査結果の概要

1 概況

(1) 総数

事業所総数及び従業者総数は、管理、補助的経済活動を行う事業所、産業細分類が格付不能の法人組織の事業所又は産業小分類が格付不能の個人経営（法人でない団体を含む）の事業所、卸売の商品販売額（仲立手数料を除く）、小売の商品販売額及び仲立手数料のいずれの金額も無い法人組織の事業所を含むすべての「卸売業、小売業」事業所の事業所数及び従業者数です。

ア 事業所総数

事業所総数は 6,116 事業所であった。

平成 28 年経済センサス - 活動調査の調査結果（以下「平成 28 年活動調査結果」という。）と比べると 822 事業所減少（11.8%減）であった。

卸売業の事業所総数は 1,383 事業所で、平成 28 年活動調査結果と比べると 202 事業所減少（12.7%減）となっている。また、小売業の事業所総数は 4,733 事業所で、平成 28 年活動調査結果と比べると 620 事業所減少（11.6%減）となっている。

表 1-1 事業所総数

区 分	事業所 総数	令和 3 年		平成28年
		対平成28年 増減数	対平成28年 増減率 (%)	事業所 総数
卸 売 業	1,383	△ 202	△ 12.7	1,585
小 売 業	4,733	△ 620	△ 11.6	5,353
県 計	6,116	△ 822	△ 11.8	6,938

(注 1) 令和 3 年は令和 3 年 6 月 1 日現在、平成28年は平成28年 6 月 1 日現在の数値。

(注 2) 管理、補助的経済活動を行う事業所、産業細分類が格付不能の法人組織の事業所又は産業小分類が格付不能の個人経営（法人でない団体を含む）の事業所、卸売の商品販売額（仲立手数料を除く）、小売の商品販売額及び仲立手数料のいずれの金額も無い法人組織の事業所を含む。

イ 従業者総数

従業者総数は 45,233 人であった。

平成 28 年活動調査結果と比べると 1,903 人減少（4.0%減）であった。

卸売業の従業者総数は 11,571 人で、平成 28 年活動調査結果と比べると 1,266 人減（9.9%減）となっている。また、小売業の従業者総数は 33,662 人で、平成 28 年活動調査結果と比べると 637 人減少（0.5%減）となっている。

表 1-2 従業者総数

区 分	従業者 総数 (人)	令和 3 年		平成28年
		対平成28年 増減数 (人)	対平成28年 増減率 (%)	従業者 総数 (人)
卸 売 業	11,571	△ 1,266	△ 9.9	12,837
小 売 業	33,662	△ 637	△ 0.5	34,299
合計	45,233	△ 1,903	△ 4.0	47,136

(注 1) 令和 3 年は令和 3 年 6 月 1 日現在、平成28年は平成28年 6 月 1 日現在の数値。

(注 2) 管理、補助的経済活動を行う事業所、産業細分類が格付不能の法人組織の事業所又は産業小分類が格付不能の個人経営（法人でない団体を含む）の事業所、卸売の商品販売額（仲立手数料を除く）、小売の商品販売額及び仲立手数料のいずれの金額も無い法人組織の事業所を含む。

【注意】

次ページ以降は、下記の事業所は含みません。

記

- ・ 管理、補助的経済活動のみを行う事業所
- ・ 産業細分類が格付不能の法人組織の事業所又は産業小分類が格付不能の個人経営（法人でない団体を含む）事業所
- ・ 卸売の商品販売額（仲立手数料を除く）、小売の商品販売額及び仲立手数料のいずれの金額も無い法人組織の事業所

(2) 卸売業

令和3年経済センサス活動調査（以下「令和3年活動調査」という。）において、「卸売業」について集計した結果は次のとおりである。

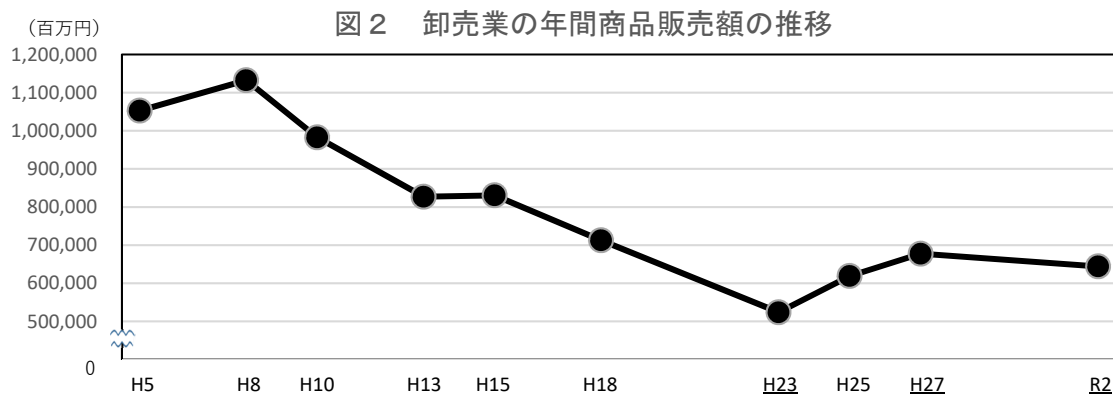
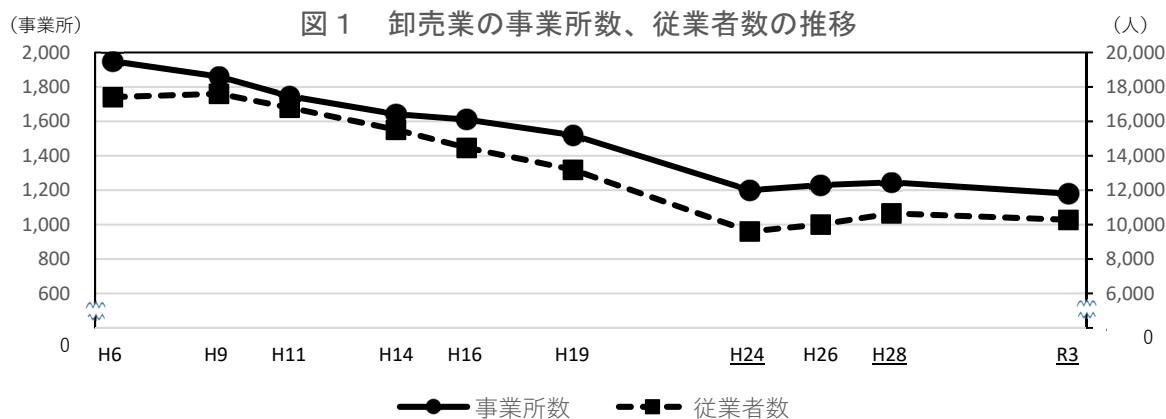
- ・事業所数は、1,180 事業所であった。
- ・従業者数は、10,276 人であった。
- ・年間商品販売額は、6443 億 29 百万円であった。

表2 卸売業の主要項目の推移

年次	事業所数		従業者数（人）		年次	年間商品販売額（百万円）	
		増減率（%）		増減率（%）			増減率（%）
平成6年	1,949	-	17,410	-	平成5年	1,052,682	-
平成9年	1,860	△ 4.6	17,600	1.1	平成8年	1,132,593	7.6
平成11年	1,746	△ 6.1	16,791	△ 4.6	平成10年	982,614	△ 13.2
平成14年	1,642	△ 6.0	15,512	△ 7.6	平成13年	827,005	△ 15.8
平成16年	1,610	△ 1.9	14,464	△ 6.8	平成15年	830,658	0.4
平成19年	1,520	△ 5.6	13,189	△ 8.8	平成18年	712,542	△ 14.2
平成24年	1,200	△ 21.1	9,602	△ 27.2	平成23年	524,064	△ 26.5
平成26年	1,230	2.5	10,007	4.2	平成25年	619,057	18.1
平成28年	1,246	1.3	10,652	6.4	平成27年	677,622	9.5
令和3年	1,180	△ 5.3	10,276	△ 3.5	令和2年	644,329	-

（注1）令和2年の年間商品販売額については、個人経営の事業所を含まない集計であることから、平成27年の年間商品販売額と単純に比較できないため、増減率を表示していない。

（注2）下線付きの年次は、経済センサス活動調査の数値、その他の年次は商業統計調査の数値である。



(3) 小売業

令和3年活動調査において、「小売業」について集計した結果は次のとおりである。

- ・事業所数は、4,192 事業所であった。
- ・従業者数は、29,556 人であった。
- ・年間商品販売額は、5805 億 13 百万円であった。
- ・売場面積は、851,886 m²であった。

表3 小売業の主要項目の推移

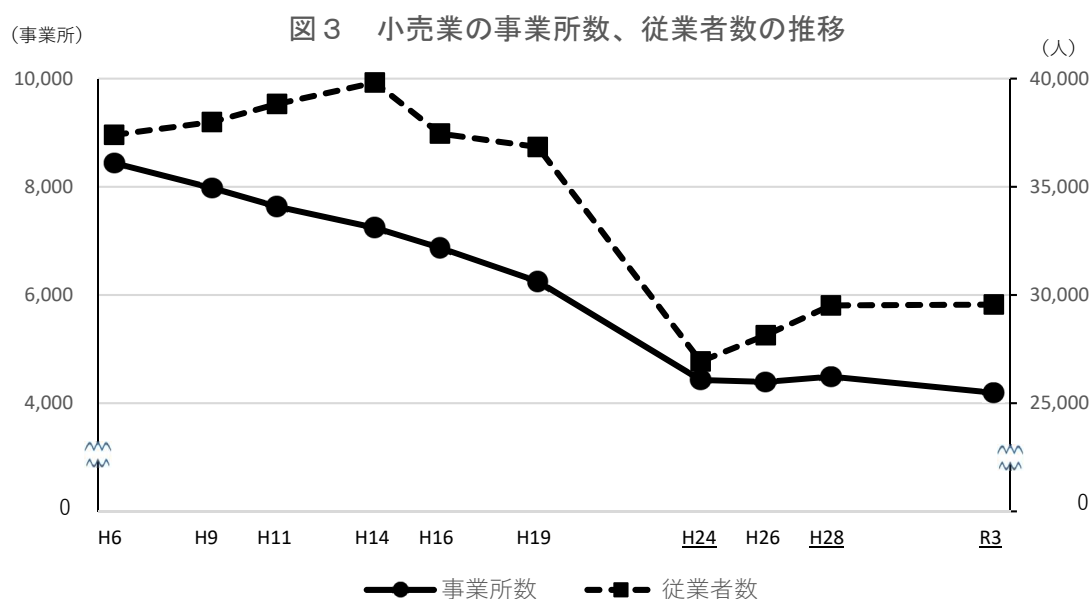
年次	事業所数		従業者数 (人)		年次	年間商品販売額 (百万円)		年次	売場面積 (m ²)	
		増減率 (%)		増減率 (%)			増減率 (%)			増減率 (%)
平成6年	8,439	-	37,399	-	平成5年	694,436	-	平成6年	699,091	-
平成9年	7,979	△ 5.5	37,994	1.6	平成8年	738,321	6.3	平成9年	710,489	1.6
平成11年	7,634	△ 4.3	38,826	2.2	平成10年	703,525	△ 4.7	平成11年	756,137	6.4
平成14年	7,244	△ 5.1	39,819	2.6	平成13年	680,272	△ 3.3	平成14年	833,406	10.2
平成16年	6,872	△ 5.1	37,458	△ 5.9	平成15年	647,755	△ 4.8	平成16年	854,521	2.5
平成19年	6,250	△ 9.1	36,841	△ 1.6	平成18年	635,614	△ 1.9	平成19年	886,263	3.7
平成24年	4,429	△ 29.1	26,928	△ 26.9	平成23年	519,762	△ 18.2	平成24年	794,701	△ 10.3
平成26年	4,392	△ 0.8	28,140	4.5	平成25年	543,780	4.6	平成26年	783,664	△ 1.4
平成28年	4,490	2.2	29,516	4.9	平成27年	612,494	12.6	平成28年	815,424	-
令和3年	4,192	△ 6.6	29,556	0.1	令和2年	580,513	-	令和3年	851,886	4.5

(注1) 令和2年の年間商品販売額については、個人経営の事業所を含まない集計であることから、平成27年の年間商品販売額と単純比較できないため、増減率を表示していない。

(注2) 令和3年及び平成28年の売場面積については、個人経営の事業所を含まない。

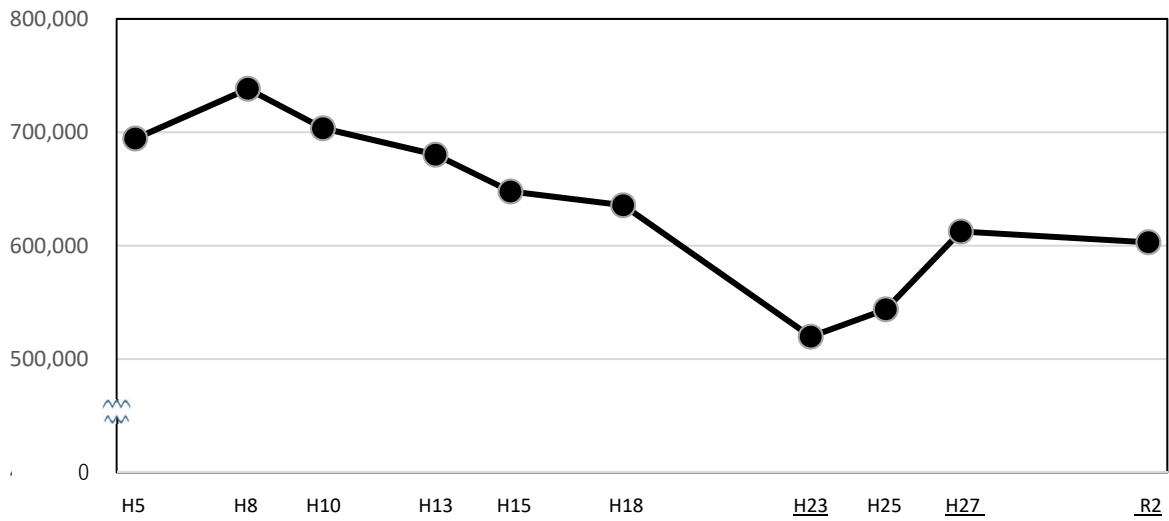
(注3) 平成28年の売場面積については、個人経営の事業所を含まない集計であることから、平成26年の売場面積と単純比較できないため、増減率を表示していない。

(注4) 下線付きの年次は、経済センサスー活動調査の数値、その他の年次は商業統計調査の数値である。



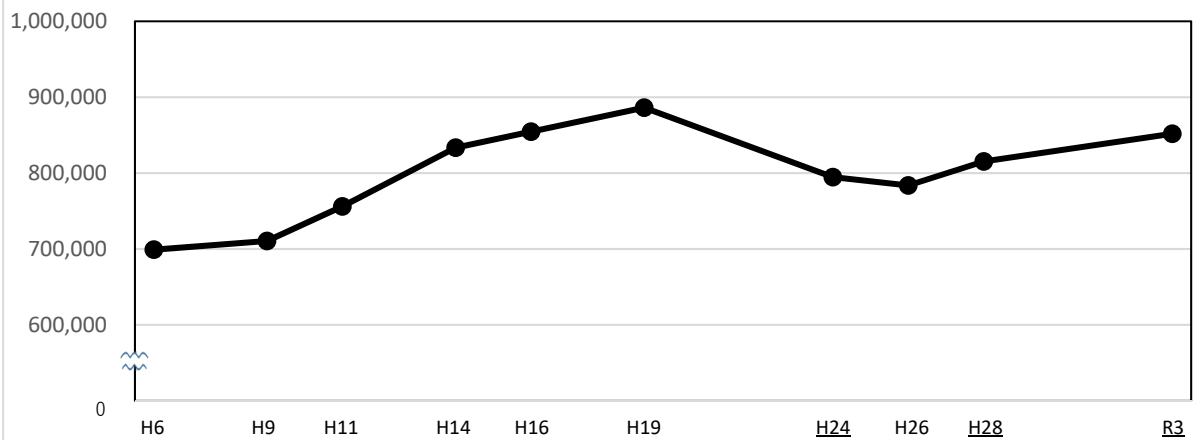
(百万円)

図4 小売業の年間商品販売額の推移



(㎡)

図5 小売業の売場面積の推移



2 事業所数

卸売業、小売業の事業所数は、5,372 事業所であった。平成 28 年活動調査結果と比べると、364 事業所減少（6.3%減）した。

(1) 卸売業

卸売業の事業所数は 1,180 事業所であった。

卸売業の事業所数を産業小分類別にみると、『建築材料卸売業』（177 事業所、構成比 15.0%）が最も高く、次いで『農畜産物・水産物卸売業』（149 事業所、同 12.6%）、『食料・飲料卸売業』（144 事業所、同 12.2%）の順となっており、これら上位 3 産業で全卸売業の 39.8%を占めている。

平成 28 年活動調査結果と比べると、66 事業所減少（5.3%減）しており、産業小分類別にみると、『他に分類されない卸売業（*1）』、『建築材料卸売業』など 5 産業は増加したが、『食料・飲料卸売業』、『医薬品・化粧品等卸売業』など 13 産業は減少した。また、『繊維品卸売業（衣服、身の回り品を除く）』、『再生資源卸売業』は増減がなかった。

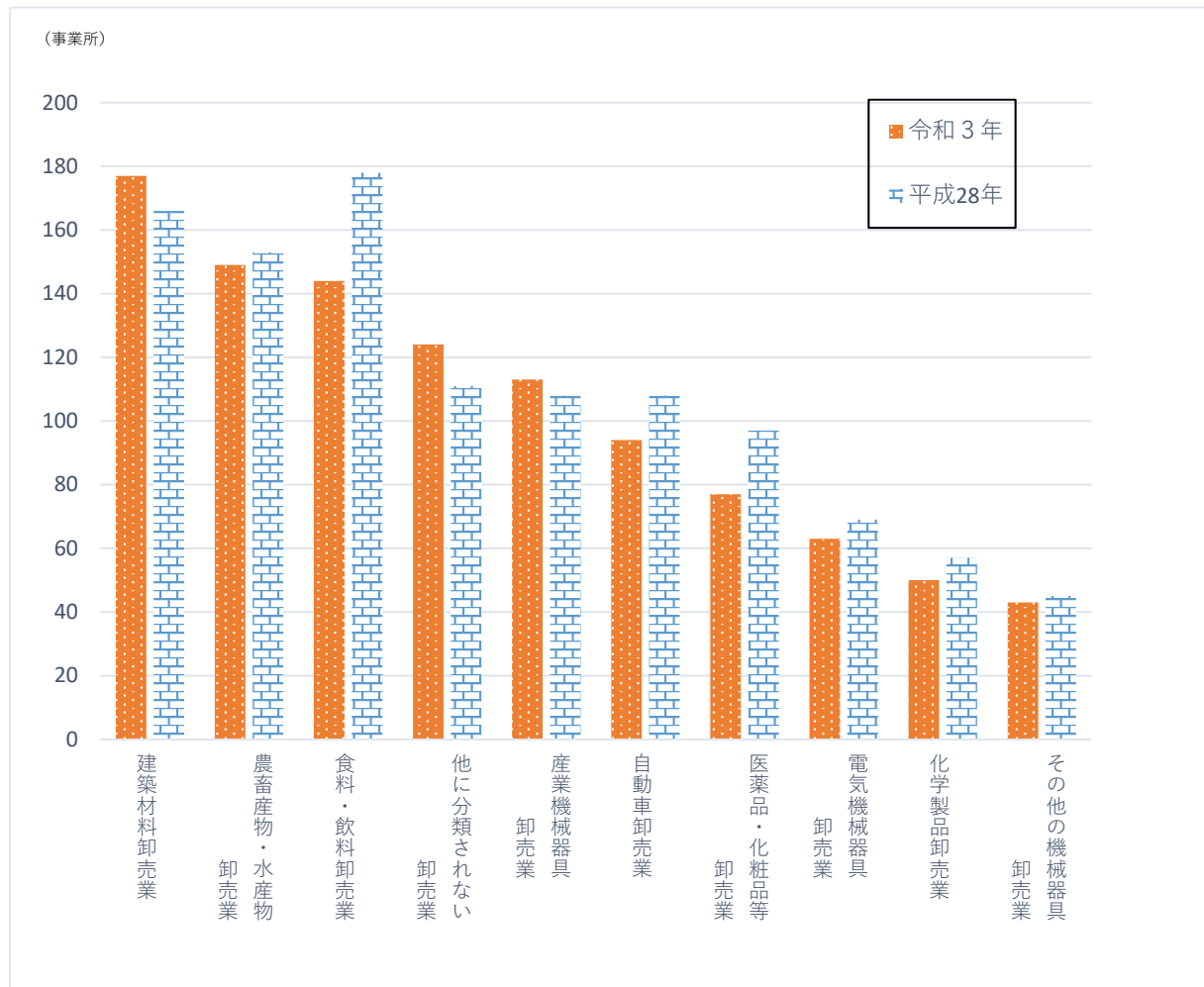
（*1）他に分類されない卸売業…金物卸売業、肥料・飼料卸売業など

表 4 卸売業の産業小分類別事業所数

産業小分類	令和 3 年				平成 28 年	
	事業所数	構成比 (%)	対平成 28 年増減数	対平成 28 年増減率 (%)	事業所数	構成比 (%)
卸売業計	1,180	100.0	△ 66	△ 5.3	1,246	100.0
501 各種商品卸売業	6	0.5	△ 1	△ 14.3	7	0.6
511 繊維品卸売業 (衣服, 身の回り品を除く)	1	0.1	0	0.0	1	0.1
512 衣服卸売業	13	1.1	3	30.0	10	0.8
513 身の回り品卸売業	5	0.4	△ 1	△ 16.7	6	0.5
521 農畜産物・水産物卸売業	149	12.6	△ 4	△ 2.6	153	12.3
522 食料・飲料卸売業	144	12.2	△ 34	△ 19.1	178	14.3
531 建築材料卸売業	177	15.0	11	6.6	166	13.3
532 化学製品卸売業	50	4.2	△ 7	△ 12.3	57	4.6
533 石油・鉱物卸売業	15	1.3	△ 5	△ 25.0	20	1.6
534 鉄鋼製品卸売業	17	1.4	△ 3	△ 15.0	20	1.6
535 非鉄金属卸売業	6	0.5	3	100.0	3	0.2
536 再生資源卸売業	24	2.0	0	0.0	24	1.9
541 産業機械器具卸売業	113	9.6	5	4.6	108	8.7
542 自動車卸売業	94	8.0	△ 14	△ 13.0	108	8.7
543 電気機械器具卸売業	63	5.3	△ 6	△ 8.7	69	5.5
549 その他の機械器具卸売業	43	3.6	△ 2	△ 4.4	45	3.6
551 家具・建具・じゅう器等卸売業	31	2.6	△ 2	△ 6.1	33	2.6
552 医薬品・化粧品等卸売業	77	6.5	△ 20	△ 20.6	97	7.8
553 紙・紙製品卸売業	28	2.4	△ 2	△ 6.7	30	2.4
559 他に分類されない卸売業	124	10.5	13	11.7	111	8.9

(注) 令和 3 年は令和 3 年 6 月 1 日、平成 28 年は平成 28 年 6 月 1 日現在の数値。

図6 卸売業の産業小分類別事業所数の推移（上位10産業）



(2) 小売業

小売業の事業所数は、4,192 事業所であった。

小売業の事業所数を産業小分類別にみると、『医薬品・化粧品小売業』（433 事業所、構成比 10.3%）が最も高く、次いで『その他の飲食料品小売業』（*2）（425 事業所、同 10.1%）、『他に分類されない小売業（*3）』（410 事業所、同 9.8%）の順となっており、これら上位 3 産業で全小売業の 30.2%を占めている。

平成 28 年活動調査結果と比べると、298 事業所減少（6.6%減）しており、産業小分類別にみると、『菓子・パン小売業』、『家具・建具・畳小売業』など 10 産業は増加したが、『他に分類されない小売業（*3）』、『酒小売業』など 19 産業は減少した。

（*2）その他の飲食料品小売業……コンビニエンスストア、料理品小売業など

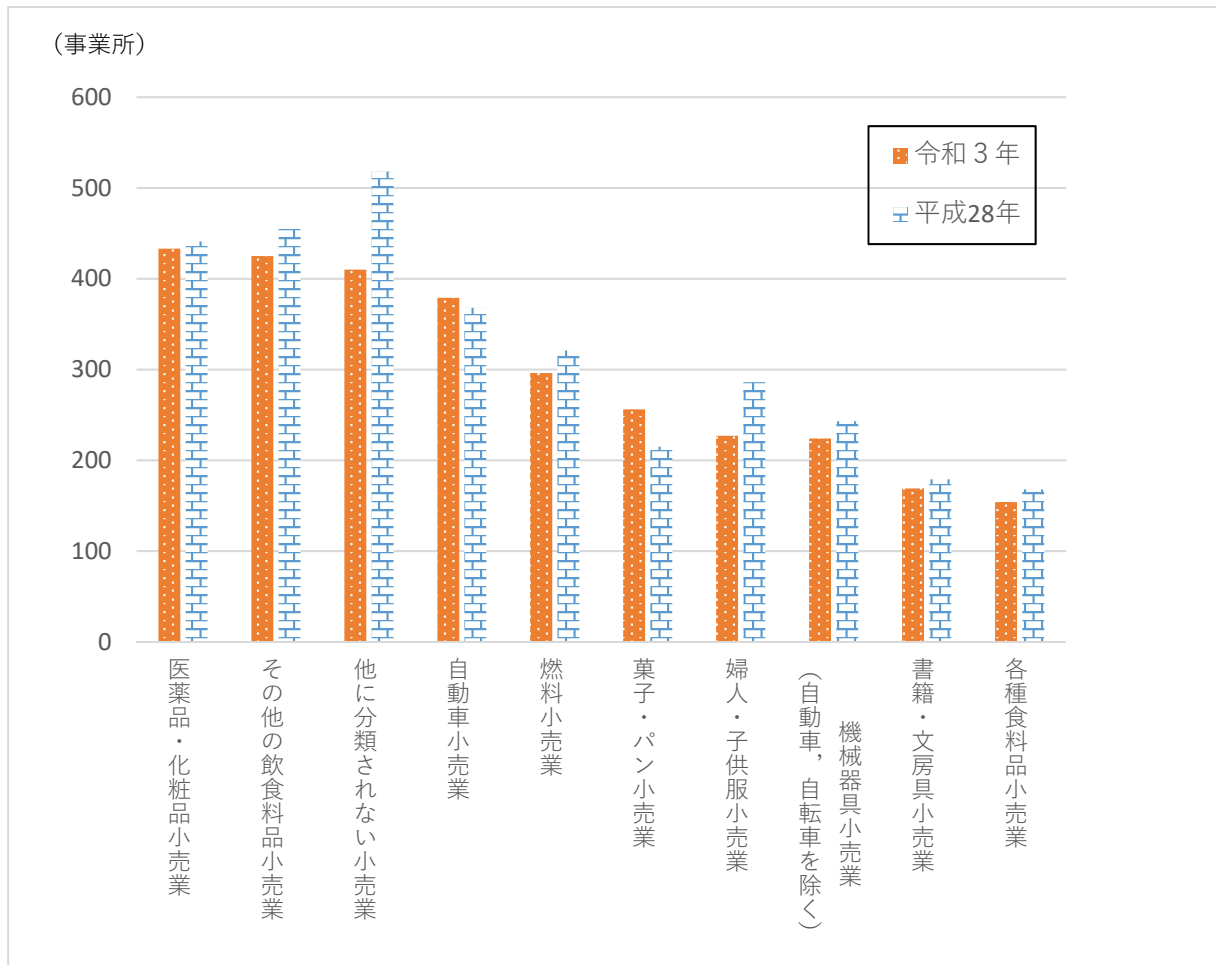
（*3）他に分類されない小売業……ホームセンター、建築材料小売業など

表 5 小売業の産業小分類別事業所数

産業小分類	令和 3 年				平成28年	
	事業所数	構成比 (%)	対平成28年増減数	対平成28年増減率 (%)	事業所数	構成比 (%)
小 売 業 計	4,192	100.0	△ 298	△ 6.6	4,490	100.0
561 百貨店、総合スーパー	8	0.2	△ 1	△ 11.1	9	0.2
569 その他の各種商品小売業 (従業者が常時50人未満のもの)	8	0.2	△ 6	△ 42.9	14	0.3
571 呉服・服地・寝具小売業	61	1.5	△ 15	△ 19.7	76	1.7
572 男子服小売業	63	1.5	△ 3	△ 4.5	66	1.5
573 婦人・子供服小売業	227	5.4	△ 59	△ 20.6	286	6.4
574 靴・履物小売業	33	0.8	△ 6	△ 15.4	39	0.9
579 その他の織物・衣服・身の回り品 小売業	113	2.7	13	13.0	100	2.2
581 各種食料品小売業	154	3.7	△ 14	△ 8.3	168	3.7
582 野菜・果実小売業	55	1.3	△ 13	△ 19.1	68	1.5
583 食肉小売業	21	0.5	6	40.0	15	0.3
584 鮮魚小売業	49	1.2	△ 4	△ 7.5	53	1.2
585 酒小売業	145	3.5	△ 67	△ 31.6	212	4.7
586 菓子・パン小売業	256	6.1	41	19.1	215	4.8
589 その他の飲食料品小売業	425	10.1	△ 30	△ 6.6	455	10.1
591 自動車小売業	379	9.0	11	3.0	368	8.2
592 自転車小売業	52	1.2	1	2.0	51	1.1
593 機械器具小売業 (自動車、自転車を除く)	224	5.3	△ 19	△ 7.8	243	5.4
601 家具・建具・畳小売業	118	2.8	16	15.7	102	2.3
602 じゅう器小売業	70	1.7	10	16.7	60	1.3
603 医薬品・化粧品小売業	433	10.3	△ 8	△ 1.8	441	9.8
604 農耕用品小売業	72	1.7	3	4.3	69	1.5
605 燃料小売業	296	7.1	△ 25	△ 7.8	321	7.1
606 書籍・文房具小売業	169	4.0	△ 10	△ 5.6	179	4.0
607 スポーツ用品・がん具・娯楽用品 ・楽器小売業	112	2.7	9	8.7	103	2.3
608 写真機・時計・眼鏡小売業	86	2.1	△ 7	△ 7.5	93	2.1
609 他に分類されない小売業	410	9.8	△ 108	△ 20.8	518	11.5
611 通信販売・訪問販売小売業	109	2.6	△ 6	△ 5.2	115	2.6
612 自動販売機による小売業	23	0.5	△ 9	△ 28.1	32	0.7
619 その他の無店舗小売業	21	0.5	2	10.5	19	0.4

(注) 令和 3 年は令和 3 年 6 月 1 日、平成28年は平成28年 6 月 1 日現在の数値。

図7 小売業の産業小分類別事業所数の推移（上位10産業）



3 従業者数

卸売業、小売業の従業者数は、39,832人であった。平成28年活動調査結果と比べると、336人減少(0.8%減)した。

(1) 卸売業

卸売業の従業者数は、10,276人であった。

卸売業の従業者数を産業小分類別にみると、『農畜産物・水産物卸売業』(1,988人、構成比19.3%)が最も高く、次いで『食料・飲料卸売業』(1,522人、同14.8%)、『建築材料卸売業』(1,319事業所、同12.8%)の順となっており、これら上位3産業で全卸売業の47.0%を占めている。

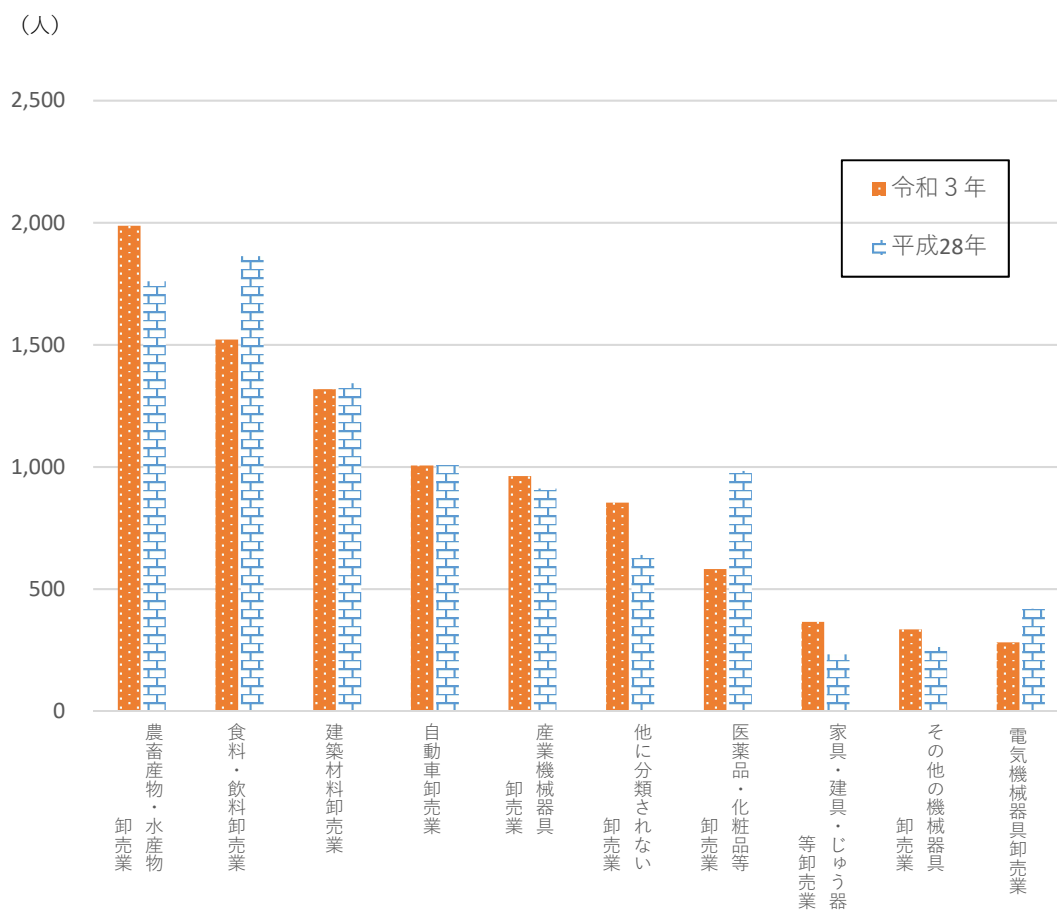
平成28年活動調査結果と比べると、376人減少(3.5%減)しており、産業小分類別にみると、『農畜産物・水産物卸売業』、『他に分類されない卸売業』など10産業は増加したが、『医薬品・化粧品等卸売業』、『食料・飲料卸売業』など10産業は減少した。

表6 卸売業の産業小分類別従業者数

産業小分類	令和3年				平成28年	
	従業者数 (人)	構成比 (%)	対平成28年 増減数 (人)	対平成28年 増減率 (%)	従業者数 (人)	構成比 (%)
卸売業計	10,276	100.0	△376	△3.5	10,652	100.0
501 各種商品卸売業	34	0.3	14	70.0	20	0.2
511 繊維品卸売業 (衣服, 身の回り品を除く)	3	0.0	2	200.0	1	0.0
512 衣服卸売業	48	0.5	4	9.1	44	0.4
513 身の回り品卸売業	18	0.2	△64	△78.0	82	0.8
521 農畜産物・水産物卸売業	1,988	19.3	228	13.0	1,760	16.5
522 食料・飲料卸売業	1,522	14.8	△341	△18.3	1,863	17.5
531 建築材料卸売業	1,319	12.8	△24	△1.8	1,343	12.6
532 化学製品卸売業	266	2.6	△64	△19.4	330	3.1
533 石油・鉱物卸売業	158	1.5	△69	△30.4	227	2.1
534 鉄鋼製品卸売業	97	0.9	△42	△30.2	139	1.3
535 非鉄金属卸売業	26	0.3	△2	△7.1	28	0.3
536 再生資源卸売業	249	2.4	46	22.7	203	1.9
541 産業機械器具卸売業	963	9.4	51	5.6	912	8.6
542 自動車卸売業	1,006	9.8	△2	△0.2	1,008	9.5
543 電気機械器具卸売業	282	2.7	△138	△32.9	420	3.9
549 その他の機械器具卸売業	335	3.3	72	27.4	263	2.5
551 家具・建具・じゅう器等卸売業	366	3.6	133	57.1	233	2.2
552 医薬品・化粧品等卸売業	582	5.7	△402	△40.9	984	9.2
553 紙・紙製品卸売業	160	1.6	8	5.3	152	1.4
559 他に分類されない卸売業	854	8.3	214	33.4	640	6.0

(注) 令和3年は令和3年6月1日現在、平成28年は平成28年6月1日現在の数値。

図8 卸売業の産業小分類別従業者数の推移（上位10産業）



(2) 小売業

小売業の従業者数は、29,556人であった。

小売業の従業者数を産業小分類別にみると、『各種食料品小売業』（4,727人、構成比16.0%）が最も高く、次いで『その他の飲食料品小売業』（4,000人、同13.5%）、「自動車小売業」2,592人、同8.8%）の順となっており、これら上位3産業で全小売業の38.3%を占めている。

平成28年活動調査結果と比べると、40人増加（0.1%増）しており、産業小分類別にみると、『各種食料品小売業』、『その他の織物・衣服・身の回り品小売業（*4）』など19産業は増加したが、『他に分類されない小売業』、『婦人・子供服小売業』など10産業は減少した。

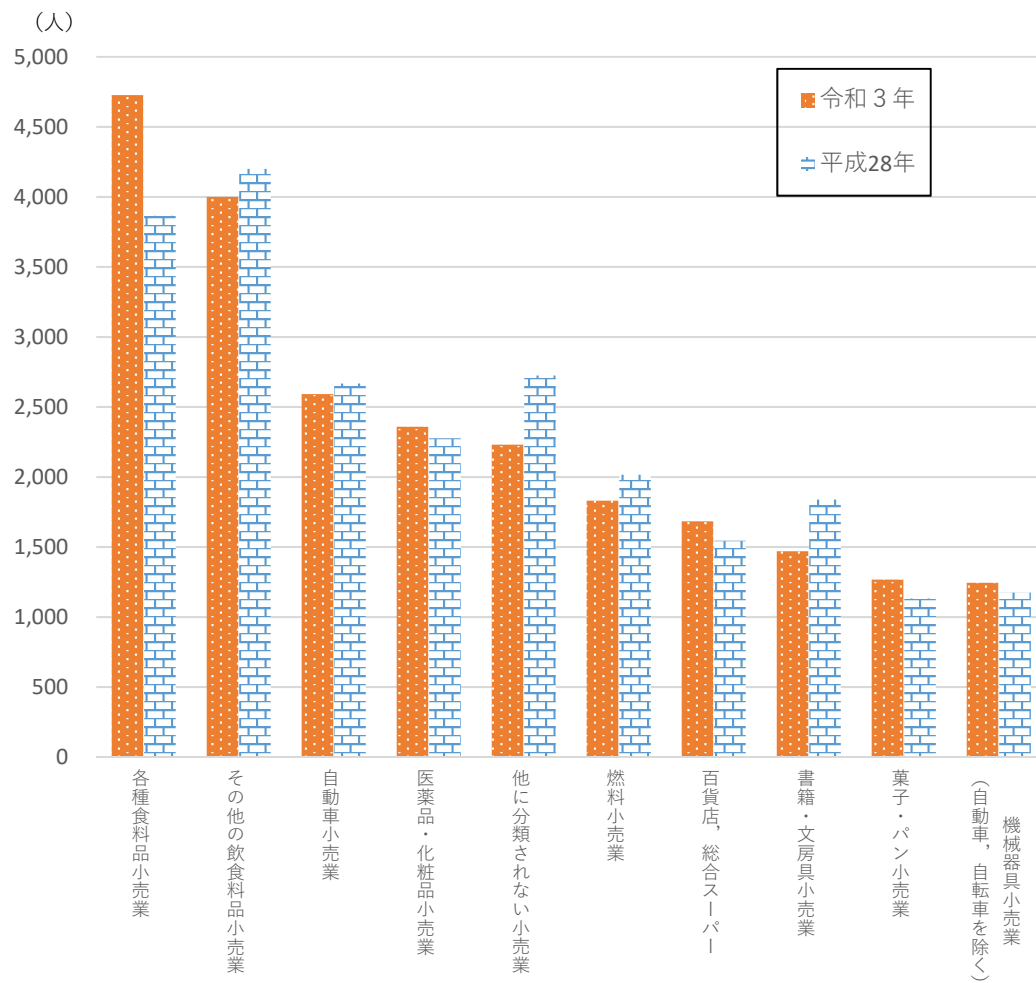
（*4）その他の織物・衣服・身の回り品小売業……かばん・袋物小売業、洋品雑貨・小間物小売業など

表7 小売業の産業小分類別従業者数

産業小分類	令和3年				平成28年	
	従業者数 (人)	構成比 (%)	対平成28年 増減数 (人)	対平成28年 増減率 (%)	従業者数 (人)	構成比 (%)
小売業計	29,556	100.0	40	0.1	29,516	100.0
561 百貨店、総合スーパー	1,683	5.7	138	8.9	1,545	5.2
569 その他の各種商品小売業 (従業者が常時50人未満のもの)	77	0.3	25	48.1	52	0.2
571 呉服・服地・寝具小売業	210	0.7	1	0.5	209	0.7
572 男子服小売業	271	0.9	8	3.0	263	0.9
573 婦人・子供服小売業	757	2.6	△ 397	△ 34.4	1,154	3.9
574 靴・履物小売業	139	0.5	△ 41	△ 22.8	180	0.6
579 その他の織物・衣服・身の回り品 小売業	526	1.8	233	79.5	293	1.0
581 各種食料品小売業	4,727	16.0	862	22.3	3,865	13.1
582 野菜・果実小売業	260	0.9	22	9.2	238	0.8
583 食肉小売業	125	0.4	66	111.9	59	0.2
584 鮮魚小売業	257	0.9	△ 24	△ 8.5	281	1.0
585 酒小売業	364	1.2	△ 104	△ 22.2	468	1.6
586 菓子・パン小売業	1,267	4.3	135	11.9	1,132	3.8
589 その他の飲食料品小売業	4,000	13.5	△ 200	△ 4.8	4,200	14.2
591 自動車小売業	2,592	8.8	△ 75	△ 2.8	2,667	9.0
592 自転車小売業	124	0.4	16	14.8	108	0.4
593 機械器具小売業 (自動車、自転車を除く)	1,244	4.2	69	5.9	1,175	4.0
601 家具・建具・畳小売業	457	1.5	99	27.7	358	1.2
602 じゅう器小売業	167	0.6	11	7.1	156	0.5
603 医薬品・化粧品小売業	2,358	8.0	82	3.6	2,276	7.7
604 農耕用品小売業	353	1.2	△ 12	△ 3.3	365	1.2
605 燃料小売業	1,831	6.2	△ 185	△ 9.2	2,016	6.8
606 書籍・文房具小売業	1,469	5.0	△ 370	△ 20.1	1,839	6.2
607 スポーツ用品・がん具・娯楽用品 ・楽器小売業	564	1.9	1	0.2	563	1.9
608 写真機・時計・眼鏡小売業	325	1.1	7	2.2	318	1.1
609 他に分類されない小売業	2,230	7.5	△ 494	△ 18.1	2,724	9.2
611 通信販売・訪問販売小売業	733	2.5	70	10.6	663	2.2
612 自動販売機による小売業	176	0.6	5	2.9	171	0.6
619 その他の無店舗小売業	270	0.9	92	51.7	178	0.6

(注) 令和3年は令和3年6月1日現在、平成28年は平成28年6月1日現在の数値。

図9 小売業の産業小分類別従業者数の推移（上位10産業）



4 年間商品販売額（法人）

卸売業、小売業の年間商品販売額は1兆2248億4242万円であった。

（1）卸売業

卸売業の年間商品販売額は6443億2913万円であった。

卸売業の年間商品販売額を産業小分類別にみると、『農畜産物・水産物卸売業』（1472億589万円、構成比22.8%）が最も高く、次いで『食料・飲料卸売業』（825億9288万円、同12.8%）、『建築材料卸売業』（795億6141万円、同12.3%）の順となっており、これら上位3産業で全卸売業の48.0%を占めている。

表8 卸売業の産業小分類別年間商品販売額

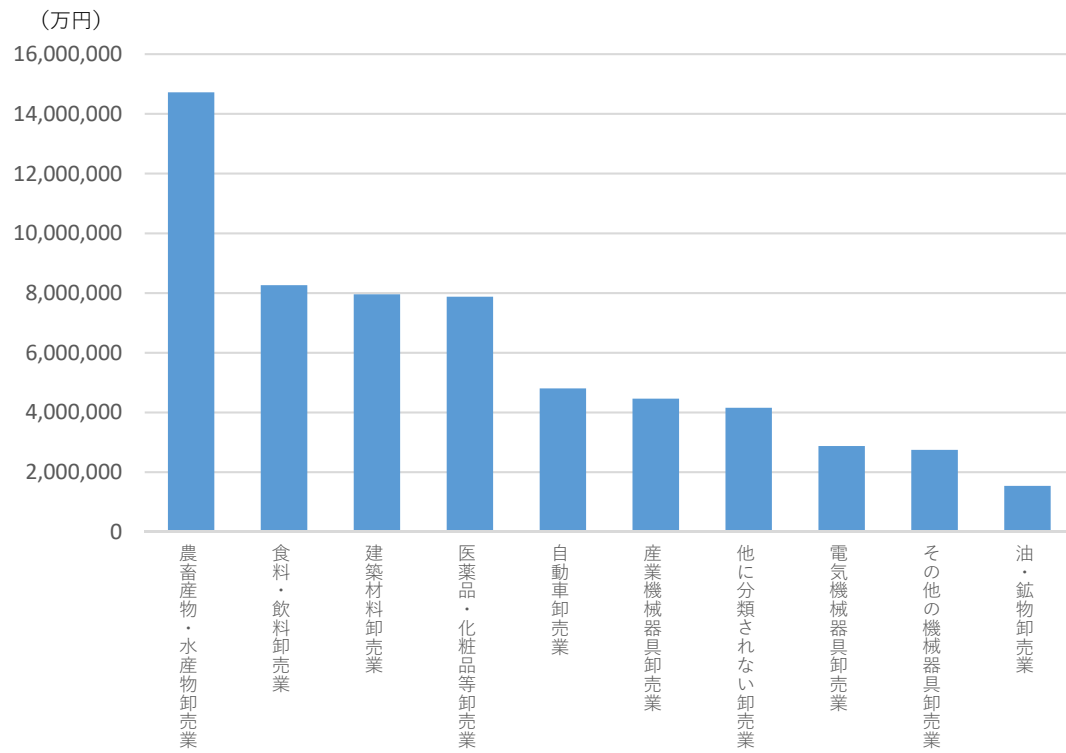
産業小分類	令和2年				平成27年（参考）	
	年間商品販売額 （万円）	構成比 （%）	【参考】 対平成27年 増減額 （万円）	【参考】 対平成27年 増減率 （%）	年間商品販売額 （万円）	構成比 （%）
卸売業計	64,432,913	100.0	△3,329,303	△4.9	67,762,216	100.0
501 各種商品卸売業	231,805	0.4	△15,372	△6.2	247,177	0.4
511 繊維品卸売業 （衣服、身の回り品を除く）	X	X	X	X	X	X
512 衣服卸売業	X	X	X	X	X	X
513 身の回り品卸売業	X	X	X	X	X	X
521 農畜産物・水産物卸売業	14,720,589	22.8	398,392	2.8	14,322,197	21.1
522 食料・飲料卸売業	8,259,288	12.8	△3,745,429	△31.2	12,004,717	17.7
531 建築材料卸売業	7,956,141	12.3	129,652	1.7	7,826,489	11.5
532 化学製品卸売業	1,418,903	2.2	△494,986	△25.9	1,913,889	2.8
533 石油・鉱物卸売業	1,538,395	2.4	△1,052,612	△40.6	2,591,007	3.8
534 鉄鋼製品卸売業	797,530	1.2	△65,990	△7.6	863,520	1.3
535 非鉄金属卸売業	X	X	X	X	X	X
536 再生資源卸売業	X	X	X	X	X	X
541 産業機械器具卸売業	4,462,077	6.9	458,441	11.5	4,003,636	5.9
542 自動車卸売業	4,806,379	7.5	1,022,034	27.0	3,784,345	5.6
543 電気機械器具卸売業	2,873,879	4.5	60,446	2.1	2,813,433	4.2
549 その他の機械器具卸売業	2,743,096	4.3	1,170,531	74.4	1,572,565	2.3
551 家具・建具・じゅう器等卸売業	947,477	1.5	95,846	11.3	851,631	1.3
552 医薬品・化粧品等卸売業	7,874,018	12.2	△2,749,464	△25.9	10,623,482	15.7
553 紙・紙製品卸売業	925,164	1.4	△139,630	△13.1	1,064,794	1.6
559 他に分類されない卸売業	4,154,989	6.4	1,649,094	65.8	2,505,895	3.7

（注1）令和2年は令和2年1年間の数値、平成27年は平成27年1年間の数値。

（注2）年間商品販売額は、卸売業の事業所のうち、卸売業の年間商品販売額があり、産業細分類に必要な事項の数値が得られた事業所を対象として集計した数値である。

（注3）令和2年の年間商品販売額については、個人経営の事業所を含まない。

図10 卸売業の産業小分類別年間商品販売額（上位10産業）



(2) 小売業

小売業の年間商品販売額は 5805 億 1329 万円であった。

小売業の年間商品販売額を産業小分類別にみると、『各種食料品小売業』（1070 億 6524 万円、構成比 18.4%）が最も高く、次いで『自動車小売業』（701 億 6326 万円、同 12.1%）、『燃料小売業』（681 億 5401 万円、同 11.7%）の順となっており、これら上位 3 産業で全小売業の 42.3%を占めている。

表 9 小売業の産業小分類別年間商品販売額

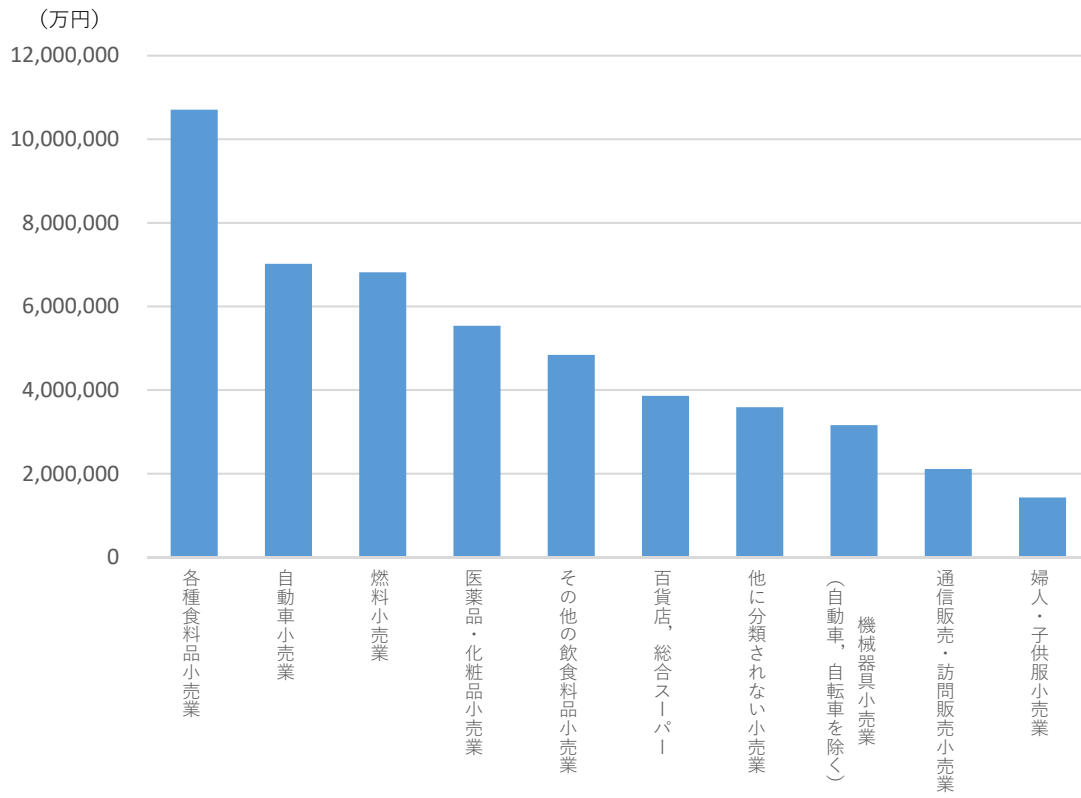
産業小分類	令和 2 年				平成27年（参考）	
	年間商品販売額 （万円）	構成比 （%）	【参考】 対平成27年 増減額 （万円）	【参考】 対平成27年 増減率 （%）	年間商品 販売額 （万円）	構成比 （%）
小 売 業 計	58,051,329	100.0	△ 3,198,073	△ 5.2	61,249,392	100.0
561 百貨店、総合スーパー	3,860,020	6.6	△ 1,300,030	△ 25.2	5,160,050	8.4
569 その他の各種商品小売業 （従業者が常時50人未満のもの）	184,875	0.3	118,041	176.6	66,834	0.1
571 呉服・服地・寝具小売業	238,566	0.4	59,321	33.1	179,245	0.3
572 男子服小売業	444,610	0.8	△ 17,512	△ 3.8	462,122	0.8
573 婦人・子供服小売業	1,429,367	2.5	△ 374,586	△ 20.8	1,803,953	2.9
574 靴・履物小売業	198,976	0.3	△ 73,882	△ 27.1	272,858	0.4
579 その他の織物・衣服・身の回り品 小売業	423,240	0.7	82,402	24.2	340,838	0.6
581 各種食料品小売業	10,706,524	18.4	2,067,018	23.9	8,639,506	14.1
582 野菜・果実小売業	419,281	0.7	57,888	16.0	361,393	0.6
583 食肉小売業	177,031	0.3	80,194	82.8	96,837	0.2
584 鮮魚小売業	433,434	0.7	△ 94,212	△ 17.9	527,646	0.9
585 酒小売業	428,722	0.7	△ 222,298	△ 34.1	651,020	1.1
586 菓子・パン小売業	668,691	1.2	△ 47,797	△ 6.7	716,488	1.2
589 その他の飲食物品小売業	4,838,758	8.3	△ 1,723,344	△ 26.3	6,562,102	10.7
591 自動車小売業	7,016,326	12.1	△ 944,705	△ 11.9	7,961,031	13.0
592 自転車小売業	57,414	0.1	△ 6,546	△ 10.2	63,960	0.1
593 機械器具小売業 （自動車、自転車を除く）	3,158,889	5.4	△ 60,302	△ 1.9	3,219,191	5.3
601 家具・建具・畳小売業	764,081	1.3	309,596	68.1	454,485	0.7
602 じゅう器小売業	89,666	0.2	△ 78,968	△ 46.8	168,634	0.3
603 医薬品・化粧品小売業	5,537,276	9.5	384,445	7.5	5,152,831	8.4
604 農耕用品小売業	1,063,550	1.8	80,991	8.2	982,559	1.6
605 燃料小売業	6,815,401	11.7	△ 1,111,623	△ 14.0	7,927,024	12.9
606 書籍・文房具小売業	778,689	1.3	△ 357,226	△ 31.4	1,135,915	1.9
607 スポーツ用品・がん具・娯楽用品 ・楽器小売業	829,098	1.4	△ 67,031	△ 7.5	896,129	1.5
608 写真機・時計・眼鏡小売業	477,092	0.8	122,705	34.6	354,387	0.6
609 他に分類されない小売業	3,586,958	6.2	△ 906,313	△ 20.2	4,493,271	7.3
611 通信販売・訪問販売小売業	2,108,980	3.6	470,738	28.7	1,638,242	2.7
612 自動販売機による小売業	527,961	0.9	268,705	103.6	259,256	0.4
619 その他の無店舗小売業	787,853	1.4	86,268	12.3	701,585	1.1

（注 1）令和 2 年は令和 2 年 1 年間、平成 27 年は平成 27 年 1 年間の数値。

（注 2）年間商品販売額は、小売業の事業所のうち、小売業の年間商品販売額があり、産業細分類に必要な事項の数値が得られた事業所を対象として集計した数値である。

（注 3）令和 2 年の年間商品販売額については、個人経営の事業所を含まない。

図 1 1 小売業の産業小分類別年間商品販売額（上位 1 0 産業）



(3) 商品販売形態別年間商品販売額

小売業の年間商品販売額を商品販売形態別で見ると、『店頭販売』(495億37百万円、小売計に占める割合86.6%)が最も高く、次いで『訪問販売』(291億53百万円、同5.1%)、『その他(*5)』(189億69百万円、同3.3%)の順であった。

平成28年活動調査結果(平成27年1年間)と比べると、『インターネット販売』、『自動販売機による販売』、『店頭販売』は増加し、『その他(*5)』、『訪問販売』、『通信・カタログ販売』は減少した。

(*5) その他……生活協同組合の「共同購入方式」、新聞や牛乳などの月極販売及び『店頭販売』、『訪問販売』、『通信・カタログ販売』、『インターネット販売』、『自動販売機による販売』以外の販売形態で商品を販売した場合をいう。

表10 小売計の商品販売形態別年間商品販売額

商品販売形態別	令和2年				平成27年	
	年間商品販売額 (百万円)	小売計に 占める割合 (%)	対平成27年 増減額 (百万円)	対平成27年 増減率 (%)	年間商品販売額 (百万円)	小売計に 占める割合 (%)
小売計	571,832	100.0	3,647	0.6	568,185	100.0
店頭販売	495,537	86.6	8,099	1.7	487,438	85.8
訪問販売	29,153	5.1	△4,880	△14.3	34,033	6.0
通信・カタログ販売	8,871	1.6	△85	△0.9	8,956	1.6
インターネット販売	13,810	2.4	6,593	91.4	7,217	1.3
自動販売機による販売	5,492	1.0	2,383	76.6	3,109	0.5
その他	18,969	3.3	△8,463	△30.9	27,432	4.8

(注1) 令和2年は令和2年1年間、平成27年は平成27年1年間の数値。

(注2) 販売形態は、小売業の事業所についてのみ調査している。

(注3) 令和2年及び平成27年の商品販売形態別年間商品販売額については、個人経営の事業所を含まない。

(注4) 小売業の卸売の商品販売額は含まない。

5 売場面積（法人）

小売業の売場面積は、85万1886㎡であった。

売場面積を産業小分類別にみると、『他に分類されない小売業』（16万2766㎡、構成比19.1%）が最も多く、次いで『各種食料品小売業』（15万402㎡、同17.7%）、『百貨店、総合スーパー』（9万5339㎡、同11.2%）の順となっており、これら上位3産業で全産業の48.0%を占めている。

平成28年活動調査結果と比べると、3万6462㎡増加（4.5%増）しており、産業小分類別にみると、『各種食料品小売業』、『その他の織物・衣服・身の回り品小売業』など19産業は増加し、『百貨店・総合スーパー』『婦人・子供服小売業』など7産業は減少している。

表1-1 小売業の産業小分類別売場面積

産業小分類	令和3年				平成28年	
	売場面積 (㎡)	構成比 (%)	対平成28年 増減数 (㎡)	対平成28年 増減率 (%)	売場面積 (㎡)	構成比 (%)
小売業計	851,886	100.0	36,462	4.5	815,424	100.0
561 百貨店、総合スーパー	95,339	11.2	△ 27,381	△ 22.3	122,720	15.0
569 その他の各種商品小売業 (従業者が常時50人未満のもの)	2,934	0.3	1,695	136.8	1,239	0.2
571 呉服・服地・寝具小売業	5,848	0.7	297	5.4	5,551	0.7
572 男子服小売業	16,762	2.0	△ 3,564	△ 17.5	20,326	2.5
573 婦人・子供服小売業	36,080	4.2	△ 14,309	△ 28.4	50,389	6.2
574 靴・履物小売業	7,504	0.9	837	12.6	6,667	0.8
579 その他の織物・衣服・身の回り品 小売業	36,133	4.2	26,611	279.5	9,522	1.2
581 各種食料品小売業	150,402	17.7	44,651	42.2	105,751	13.0
582 野菜・果実小売業	5,324	0.6	663	14.2	4,661	0.6
583 食肉小売業	4,135	0.5	3,673	795.0	462	0.1
584 鮮魚小売業	3,139	0.4	501	19.0	2,638	0.3
585 酒小売業	7,288	0.9	797	12.3	6,491	0.8
586 菓子・パン小売業	10,207	1.2	2,663	35.3	7,544	0.9
589 その他の飲食料品小売業	62,235	7.3	348	0.6	61,887	7.6
591 自動車小売業	12,658	1.5	△ 4,663	△ 26.9	17,321	2.1
592 自転車小売業	4,119	0.5	186	4.7	3,933	0.5
593 機械器具小売業 (自動車、自転車を除く)	50,084	5.9	3,780	8.2	46,304	5.7
601 家具・建具・畳小売業	30,868	3.6	3,210	11.6	27,658	3.4
602 じゅう器小売業	5,138	0.6	1,668	48.1	3,470	0.4
603 医薬品・化粧品小売業	59,953	7.0	7,310	13.9	52,643	6.5
604 農耕用品小売業	23,750	2.8	425	1.8	23,325	2.9
605 燃料小売業	6,392	0.8	1,912	42.7	4,480	0.5
606 書籍・文具小売業	19,492	2.3	△ 1,975	△ 9.2	21,467	2.6
607 スポーツ用品・がん具・娯楽用品 ・楽器小売業	26,288	3.1	△ 417	△ 1.6	26,705	3.3
608 写真機・時計・眼鏡小売業	7,048	0.8	1,581	28.9	5,467	0.7
609 他に分類されない小売業	162,766	19.1	△ 14,037	△ 7.9	176,803	21.7
611 通信販売・訪問販売小売業	—	—	—	—	—	—
612 自動販売機による小売業	—	—	—	—	—	—
619 その他の無店舗小売業	—	—	—	—	—	—

(注1) 令和3年は令和3年6月1日現在、平成28年は平成28年6月1日現在の数値。

(注2) 令和3年及び平成28年の売場面積については、個人経営の事業所を含まない。

6 市町村の状況

(1) 事業所数

ア 卸売業

卸売業の事業所数を市町村別にみると、『米子市』（431 事業所、構成比 36.5%）が最も多く、次いで『鳥取市』（402 事業所、同 34.1%）、『倉吉市』（116 事業所、同 9.8%）の順であった。

平成 28 年活動調査結果と増減率で比べると、『智頭町』、『若桜町』など 6 町は増加したが、『北栄町』、『日南町』など 10 市町村は減少した。また『三朝町』、『日吉津村』は、増減がなかった。

表 1 2 市町村別卸売業事業所数

市 町 村	令和 3 年				平成28年	
	事業所数	構成比 (%)	対平成28年 増減数	対平成28年 増減率 (%)	事業所数	構成比 (%)
県 計	1,180	100.0	△ 66	△ 5.3	1,246	100.0
鳥 取 市	402	34.1	△ 17	△ 4.1	419	33.6
米 子 市	431	36.5	△ 31	△ 6.7	462	37.1
倉 吉 市	116	9.8	△ 1	△ 0.9	117	9.4
境 港 市	92	7.8	△ 9	△ 8.9	101	8.1
岩 美 町	11	0.9	△ 2	△ 15.4	13	1.0
若 桜 町	2	0.2	1	100.0	1	0.1
智 頭 町	3	0.3	2	200.0	1	0.1
八 頭 町	15	1.3	6	66.7	9	0.7
三 朝 町	7	0.6	0	0.0	7	0.6
湯 梨 浜 町	15	1.3	△ 4	△ 21.1	19	1.5
琴 浦 町	23	1.9	△ 2	△ 8.0	25	2.0
北 栄 町	23	1.9	△ 10	△ 30.3	33	2.6
日 吉 津 村	5	0.4	0	0.0	5	0.4
大 山 町	14	1.2	△ 2	△ 12.5	16	1.3
南 部 町	3	0.3	1	50.0	2	0.2
伯 耆 町	6	0.5	1	20.0	5	0.4
日 南 町	5	0.4	△ 2	△ 28.6	7	0.6
日 野 町	7	0.6	3	75.0	4	0.3
江 府 町	-	-	-	-	-	-

(注) 令和 3 年は令和 3 年 6 月 1 日、平成28年は平成28年 6 月 1 日の数値。

イ 小売業

小売業の事業所数を市町村別にみると、『鳥取市』（1,341 事業所、構成比 32.0%）が最も多く、次いで『米子市』（1,033 事業所、同 24.6%）、『倉吉市』（525 事業所、同 12.5%）の順であった。

平成 28 年活動調査結果と増減率で比べると、『江府町』、『日南町』など 17 市町は減少したが、『日吉津村』、『南部町』は増減がなかった。

表 1 3 市町村別小売業事業所数

市町村	令和 3 年				平成 28 年	
	事業所数	構成比 (%)	対平成 28 年増減数	対平成 28 年増減率 (%)	事業所数	全事業所構成比 (%)
県 計	4,192	100.0	△ 298	△ 6.6	4,490	100.0
鳥取市	1,341	32.0	△ 111	△ 7.6	1,452	32.3
米子市	1,033	24.6	△ 35	△ 3.3	1,068	23.8
倉吉市	525	12.5	△ 25	△ 4.5	550	12.2
境港市	293	7.0	△ 10	△ 3.3	303	6.7
岩美町	68	1.6	△ 2	△ 2.9	70	1.6
若桜町	40	1.0	△ 5	△ 11.1	45	1.0
智頭町	62	1.5	△ 5	△ 7.5	67	1.5
八頭町	90	2.1	△ 21	△ 18.9	111	2.5
三朝町	30	0.7	△ 7	△ 18.9	37	0.8
湯梨浜町	113	2.7	△ 1	△ 0.9	114	2.5
琴浦町	140	3.3	△ 10	△ 6.7	150	3.3
北栄町	87	2.1	△ 18	△ 17.1	105	2.3
日吉津村	91	2.2	0	0.0	91	2.0
大山町	87	2.1	△ 15	△ 14.7	102	2.3
南部町	38	0.9	0	0.0	38	0.8
伯耆町	58	1.4	△ 7	△ 10.8	65	1.4
日南町	45	1.1	△ 13	△ 22.4	58	1.3
日野町	35	0.8	△ 7	△ 16.7	42	0.9
江府町	16	0.4	△ 6	△ 27.3	22	0.5

(注) 令和 3 年は令和 3 年 6 月 1 日、平成 28 年は平成 28 年 6 月 1 日の数値。

(2) 従業者数

ア 卸売業

卸売業の従業者数を市町村別にみると、『鳥取市』(3,796人、構成比36.9%)が最も多く、次いで『米子市』(3,682人、同35.8%)、『倉吉市』(1,087人、同10.6%)の順であった。

平成28年活動調査結果と増減率で比べると、『智頭町』、『八頭町』など10市町は増加したが、『大山町』、『三朝町』など8市町村は減少した。

表14 市町村別卸売業従業者数

市町村	令和3年				平成28年	
	従業者数 (人)	構成比 (%)	対平成28年 増減数	対平成28年 増減率 (%)	従業者数 (人)	構成比 (%)
県計	10,276	100.0	△376	△3.5	10,652	100.0
鳥取市	3,796	36.9	△140	△3.6	3,936	37.0
米子市	3,682	35.8	△280	△7.1	3,962	37.2
倉吉市	1,087	10.6	159	17.1	928	8.7
境港市	859	8.4	△44	△4.9	903	8.5
岩美町	55	0.5	13	31.0	42	0.4
若桜町	5	0.0	1	25.0	4	0.0
智頭町	20	0.2	19	1,900.0	1	0.0
八頭町	51	0.5	14	37.8	37	0.3
三朝町	58	0.6	△21	△26.6	79	0.7
湯梨浜町	79	0.8	△21	△21.0	100	0.9
琴浦町	151	1.5	△25	△14.2	176	1.7
北栄町	226	2.2	14	6.6	212	2.0
日吉津村	18	0.2	△4	△18.2	22	0.2
大山町	90	0.9	△76	△45.8	166	1.6
南部町	9	0.1	2	28.6	7	0.1
伯耆町	48	0.5	10	26.3	38	0.4
日南町	22	0.2	2	10.0	20	0.2
日野町	20	0.2	1	5.3	19	0.2
江府町	-	-	-	-	-	-

(注) 令和3年は令和3年6月1日、平成28年は平成28年6月1日の数値。

イ 小売業

小売業の従業者数を市町村別にみると、『鳥取市』（10,480人、構成比35.5%）が最も多く、次いで『米子市』（8,172人、同27.6%）、『倉吉市』（3,155人、同10.7%）の順であった。

平成28年活動調査結果と増減率で比べると、『湯梨浜町』、『智頭町』など8市町村は増加したが、『三朝町』、『北栄町』など11市町は減少した。

表15 市町村別小売業従業者数

市町村	令和3年				平成28年	
	従業者数 (人)	構成比 (%)	対平成28年 増減数 (人)	対平成28年 増減率 (%)	従業者数 (人)	構成比 (%)
県計	29,556	100.0	40	0.1	29,516	100.0
鳥取市	10,480	35.5	115	1.1	10,365	35.1
米子市	8,172	27.6	△128	△1.5	8,300	28.1
倉吉市	3,155	10.7	50	1.6	3,105	10.5
境港市	2,133	7.2	174	8.9	1,959	6.6
岩美町	355	1.2	22	6.6	333	1.1
若桜町	112	0.4	△6	△5.1	118	0.4
智頭町	304	1.0	26	9.4	278	0.9
八頭町	434	1.5	2	0.5	432	1.5
三朝町	101	0.3	△43	△29.9	144	0.5
湯梨浜町	644	2.2	98	17.9	546	1.8
琴浦町	833	2.8	△24	△2.8	857	2.9
北栄町	383	1.3	△116	△23.2	499	1.7
日吉津村	920	3.1	74	8.7	846	2.9
大山町	428	1.4	△97	△18.5	525	1.8
南部町	256	0.9	△4	△1.5	260	0.9
伯耆町	450	1.5	△25	△5.3	475	1.6
日南町	183	0.6	△21	△10.3	204	0.7
日野町	135	0.5	△36	△21.1	171	0.6
江府町	78	0.3	△21	△21.2	99	0.3

(注) 令和3年は令和3年6月1日、平成28年は平成28年6月1日の数値。

(3) 年間商品販売額（法人）

ア 卸売業

卸売業の年間商品販売額を市町村別にみると、『鳥取市』（2474億4492万円、構成比38.4%）が最も多く、次いで『米子市』（2378億8095万円、同36.9%）、『境港市』（701億4444万円、同10.9%）の順であった。

表 1 6 市町村別卸売業年間商品販売額

市町村	令和2年				平成27年（参考）	
	年間商品販売額 （万円）	構成比 （%）	【参考】 対平成27年 増減数	【参考】 対平成27年 増減率 （%）	年間商品 販売額 （万円）	構成比 （%）
県計	64,432,913	100.0	△ 3,329,303	△ 4.9	67,762,216	100.0
鳥取市	24,744,492	38.4	1,459,976	6.3	23,284,516	34.4
米子市	23,788,095	36.9	△ 2,353,963	△ 9.0	26,142,058	38.6
倉吉市	4,611,900	7.2	427,908	10.2	4,183,992	6.2
境港市	7,014,444	10.9	△ 1,352,933	△ 16.2	8,367,377	12.3
岩美町	169,365	0.3	△ 10,193	△ 5.7	179,558	0.3
若桜町	X	X	X	X	X	X
智頭町	73,843	0.1	X	X	X	X
八頭町	142,487	0.2	△ 37,276	△ 20.7	179,763	0.3
三朝町	151,153	0.2	△ 130,365	△ 46.3	281,518	0.4
湯梨浜町	325,260	0.5	△ 77,393	△ 19.2	402,653	0.6
琴浦町	767,421	1.2	△ 237,346	△ 23.6	1,004,767	1.5
北栄町	1,328,905	2.1	△ 434,541	△ 24.6	1,763,446	2.6
日吉津村	56,677	0.1	△ 18,271	△ 24.4	74,948	0.1
大山町	991,754	1.5	△ 663,540	△ 40.1	1,655,294	2.4
南部町	X	X	X	X	X	X
伯耆町	97,036	0.2	17,895	22.6	79,141	0.1
日南町	68,688	0.1	△ 33,971	△ 33.1	102,659	0.2
日野町	91,025	0.1	47,470	109.0	43,555	0.1
江府町	-	-	-	-	-	-

（注1）令和2年は令和2年1年間、平成27年は平成27年1年間の数値。

（注2）卸売の事業所のうち、卸売の年間商品販売額があり、産業細分類に必要な事項の数値が得られた事業所を対象として集計した。

（注3）令和2年の年間商品販売額については、個人経営の事業所を含まない。

イ 小売業

小売業の年間商品販売額を市町村別にみると、『鳥取市』（2052億739万円、構成比35.3%）が最も高く、次いで『米子市』（1773億7721万円、同30.6%）、『倉吉市』（585億9584万円、同10.1%）の順であった。

表 1 7 市町村別小売業年間商品販売額

市町村	令和2年				平成27年（参考）	
	年間商品販売額（万円）	構成比（%）	【参考】 対平成27年 増減数	【参考】 対平成27年 増減率（%）	年間商品販売額（万円）	構成比（%）
県計	58,051,329	100.0	△ 3,198,063	△ 5.2	61,249,392	100.0
鳥取市	20,520,739	35.3	△ 1,182,256	△ 5.4	21,702,995	35.4
米子市	17,737,721	30.6	△ 1,297,436	△ 6.8	19,035,157	31.1
倉吉市	5,859,584	10.1	△ 312,368	△ 5.1	6,171,952	10.1
境港市	4,116,218	7.1	372,422	9.9	3,743,796	6.1
岩美町	573,132	1.0	△ 42,625	△ 6.9	615,757	1.0
若桜町	X	X	X	X	X	X
智頭町	332,301	0.6	X	X	X	X
八頭町	685,228	1.2	134,583	24.4	550,645	0.9
三朝町	137,086	0.2	△ 62,553	△ 31.3	199,639	0.3
湯梨浜町	1,057,731	1.8	39,185	3.8	1,018,546	1.7
琴浦町	1,589,964	2.7	△ 12,531	△ 0.8	1,602,495	2.6
北栄町	734,646	1.3	△ 170,627	△ 18.8	905,273	1.5
日吉津村	1,807,119	3.1	△ 241,277	△ 11.8	2,048,396	3.3
大山町	905,644	1.6	△ 112,872	△ 11.1	1,018,516	1.7
南部町	X	X	X	X	X	X
伯耆町	855,768	1.5	△ 14,407	△ 1.7	870,175	1.4
日南町	268,218	0.5	△ 93,532	△ 25.9	361,750	0.6
日野町	189,979	0.3	△ 37,724	△ 16.6	227,703	0.4
江府町	124,575	0.2	△ 25,634	△ 17.1	150,209	0.2

（注1）令和2年は令和2年1年間、平成27年は平成27年1年間の数値。

（注2）小売の事業所のうち、小売の年間商品販売額があり、産業細分類に必要な事項の数値が得られた事業所を対象として集計した。

（注3）令和2年の年間商品販売額については、個人経営の事業所を含まない。

(4) 売場面積（法人）

小売業の売場面積を市町村別にみると、『鳥取市』（29万6939㎡、構成比34.9%）が最も多く、次いで『米子市』（24万8522㎡、同29.2%）、『倉吉市』（8万7364㎡、同10.3%）の順であった。

平成28年活動調査結果と増減率で比べると、『南部町』、『八頭町』など12市町村は増加したが、『江府町』、『日南町』など7町は減少した。

表18 市町村別小売業売場面積

市町村	令和3年				平成28年	
	売場面積 (㎡)	構成比 (%)	対平成28年 増減面積 (㎡)	対平成28年 増減率 (%)	売場面積 (㎡)	構成比 (%)
県計	851,886	100.0	36,462	4.5	815,424	100.0
鳥取市	296,939	34.9	8,132	2.8	288,807	35.4
米子市	248,522	29.2	3,941	1.6	244,581	30.0
倉吉市	87,364	10.3	7,653	9.6	79,711	9.8
境港市	69,208	8.1	9,423	15.8	59,785	7.3
岩美町	8,197	1.0	1,083	15.2	7,114	0.9
若桜町	366	0.0	34	10.2	332	0.0
智頭町	6,688	0.8	1,860	38.5	4,828	0.6
八頭町	13,136	1.5	3,890	42.1	9,246	1.1
三朝町	2,464	0.3	△ 117	△ 4.5	2,581	0.3
湯梨浜町	17,060	2.0	1,412	9.0	15,648	1.9
琴浦町	24,473	2.9	△ 2,100	△ 7.9	26,573	3.3
北栄町	8,607	1.0	△ 389	△ 4.3	8,996	1.1
日吉津村	35,125	4.1	2,256	6.9	32,869	4.0
大山町	5,439	0.6	△ 1,024	△ 15.8	6,463	0.8
南部町	7,678	0.9	2,505	48.4	5,173	0.6
伯耆町	14,507	1.7	563	4.0	13,944	1.7
日南町	3,373	0.4	△ 1,867	△ 35.6	5,240	0.6
日野町	2,153	0.3	△ 374	△ 14.8	2,527	0.3
江府町	587	0.1	△ 419	△ 41.7	1,006	0.1

(注1) 令和3年は令和3年6月1日、平成28年は平成28年6月1日の数値。

(注2) 令和3年及び平成28年の売場面積については、個人経営の事業所を含まない。

都道府県別事業所数、従業者数

区分	合計				卸売業				小売業			
	事業所数		従業者数		事業所数		従業者数		事業所数		従業者数	
	令和3年 (事業所)	合計に 占める 割合 (%)	令和3年 (人)	合計に 占める 割合 (%)	令和3年 (事業所)	合計に 占める 割合 (%)	令和3年 (百万円)	合計に 占める 割合 (%)	令和3年 (百万円)	合計に 占める 割合 (%)	令和3年 (百万円)	合計に 占める 割合 (%)
00 全国計	1,228,920	100.0	11,397,130	100.0	348,889	100.0	3,856,785	100.0	880,031	100.0	7,540,345	100.0
01 北海道	51,407	4.2	448,726	3.9	14,636	4.2	125,386	3.3	36,771	4.2	323,340	4.3
02 青森県	14,097	1.1	104,291	0.9	3,353	1.0	27,337	0.7	10,744	1.2	76,954	1.0
03 岩手県	13,678	1.1	102,165	0.9	3,166	0.9	26,354	0.7	10,512	1.2	75,811	1.0
04 宮城県	25,004	2.0	220,952	1.9	8,166	2.3	76,480	2.0	16,838	1.9	144,472	1.9
05 秋田県	11,368	0.9	80,748	0.7	2,510	0.7	18,319	0.5	8,858	1.0	62,429	0.8
06 山形県	12,793	1.0	88,089	0.8	2,782	0.8	21,358	0.6	10,011	1.1	66,731	0.9
07 福島県	19,975	1.6	152,062	1.3	4,654	1.3	37,252	1.0	15,321	1.7	114,810	1.5
08 茨城県	26,387	2.1	216,784	1.9	6,284	1.8	50,918	1.3	20,103	2.3	165,866	2.2
09 栃木県	19,572	1.6	156,118	1.4	4,906	1.4	40,068	1.0	14,666	1.7	116,050	1.5
10 群馬県	19,722	1.6	161,197	1.4	5,005	1.4	44,696	1.2	14,717	1.7	116,501	1.5
11 埼玉県	51,720	4.2	521,072	4.6	14,004	4.0	138,516	3.6	37,716	4.3	382,556	5.1
12 千葉県	42,852	3.5	437,479	3.8	10,593	3.0	94,788	2.5	32,259	3.7	342,691	4.5
13 東京都	141,055	11.5	1,940,915	17.0	53,160	15.2	1,034,583	26.8	87,895	10.0	906,332	12.0
14 神奈川県	61,012	5.0	662,978	5.8	15,283	4.4	174,600	4.5	45,729	5.2	488,378	6.5
15 新潟県	25,467	2.1	197,540	1.7	6,583	1.9	59,131	1.5	18,884	2.1	138,409	1.8
16 富山県	12,270	1.0	89,589	0.8	3,129	0.9	26,122	0.7	9,141	1.0	63,467	0.8
17 石川県	13,686	1.1	110,031	1.0	3,896	1.1	36,143	0.9	9,790	1.1	73,888	1.0
18 福井県	9,510	0.8	68,425	0.6	2,463	0.7	19,804	0.5	7,047	0.8	48,621	0.6
19 山梨県	9,216	0.7	67,956	0.6	2,182	0.6	16,071	0.4	7,034	0.8	51,885	0.7
20 長野県	22,746	1.9	171,292	1.5	5,552	1.6	44,573	1.2	17,194	2.0	126,719	1.7
21 岐阜県	21,788	1.8	165,676	1.5	5,577	1.6	44,558	1.2	16,211	1.8	121,118	1.6
22 静岡県	38,644	3.1	309,612	2.7	10,300	3.0	89,117	2.3	28,344	3.2	220,495	2.9
23 愛知県	70,359	5.7	722,348	6.3	23,824	6.8	278,204	7.2	46,535	5.3	444,144	5.9
24 三重県	17,456	1.4	139,366	1.2	4,025	1.2	32,019	0.8	13,431	1.5	107,347	1.4
25 滋賀県	12,061	1.0	105,272	0.9	2,652	0.8	20,679	0.5	9,409	1.1	84,593	1.1
26 京都府	26,212	2.1	234,595	2.1	6,755	1.9	67,734	1.8	19,457	2.2	166,861	2.2
27 大阪府	90,008	7.3	955,105	8.4	34,657	9.9	437,823	11.4	55,351	6.3	517,282	6.9
28 兵庫県	47,973	3.9	430,245	3.8	12,086	3.5	115,152	3.0	35,887	4.1	315,093	4.2
29 奈良県	10,853	0.9	89,907	0.8	2,149	0.6	16,924	0.4	8,704	1.0	72,983	1.0
30 和歌山県	11,385	0.9	76,102	0.7	2,495	0.7	18,207	0.5	8,890	1.0	57,895	0.8
31 鳥取県	6,116	0.5	45,233	0.4	1,383	0.4	11,571	0.3	4,733	0.5	33,662	0.4
32 島根県	8,218	0.7	56,550	0.5	1,813	0.5	13,223	0.3	6,405	0.7	43,327	0.6
33 岡山県	19,505	1.6	157,237	1.4	5,064	1.5	43,910	1.1	14,441	1.6	113,327	1.5
34 広島県	30,092	2.4	264,840	2.3	9,141	2.6	86,337	2.2	20,951	2.4	178,503	2.4
35 山口県	14,589	1.2	112,526	1.0	3,303	0.9	25,009	0.6	11,286	1.3	87,517	1.2
36 徳島県	8,413	0.7	57,748	0.5	1,869	0.5	14,855	0.4	6,544	0.7	42,893	0.6
37 香川県	11,378	0.9	88,649	0.8	3,352	1.0	27,639	0.7	8,026	0.9	61,010	0.8
38 愛媛県	15,214	1.2	112,491	1.0	3,951	1.1	31,956	0.8	11,263	1.3	80,535	1.1
39 高知県	8,753	0.7	59,313	0.5	1,874	0.5	14,950	0.4	6,879	0.8	44,363	0.6
40 福岡県	54,567	4.4	476,421	4.2	17,156	4.9	163,589	4.2	37,411	4.3	312,832	4.1
41 佐賀県	9,320	0.8	66,800	0.6	2,131	0.6	17,750	0.5	7,189	0.8	49,050	0.7
42 長崎県	15,456	1.3	105,821	0.9	3,441	1.0	26,484	0.7	12,015	1.4	79,337	1.1
43 熊本県	18,834	1.5	142,201	1.2	4,432	1.3	36,644	1.0	14,402	1.6	105,557	1.4
44 大分県	12,606	1.0	89,631	0.8	2,871	0.8	21,820	0.6	9,735	1.1	67,811	0.9
45 宮崎県	12,268	1.0	88,566	0.8	2,850	0.8	23,292	0.6	9,418	1.1	65,274	0.9
46 鹿児島県	18,837	1.5	130,597	1.1	4,407	1.3	35,172	0.9	14,430	1.6	95,425	1.3
47 沖縄県	14,478	1.2	115,869	1.0	3,024	0.9	29,668	0.8	11,454	1.3	86,201	1.1

(注) 「卸売業、小売業」内格付不能の事業所及び年間商品販売額のない管理・補助的経済活動を行う事業所を含む。

都道府県別年間商品販売額、小売業の売場面積（法人）

	卸売業、小売業年間商品販売額						小売業の売場面積	
	令和2年 (百万円)	合計に 占める 割合 (%)	卸売業 令和2年 (百万円)	合計に 占める 割合 (%)	小売業 令和2年 (百万円)	合計に 占める 割合 (%)	令和3年 (㎡)	合計に 占める 割合 (%)
00 全国計	522,645,775	100.0	389,388,318	100.0	133,257,457	100.0	136,952,597	100.0
01 北海道	17,131,282	3.3	10,999,231	2.8	6,132,052	4.6	6,728,308	4.9
02 青森県	3,028,176	0.6	1,694,461	0.4	1,333,714	1.0	1,787,613	1.3
03 岩手県	3,216,004	0.6	1,939,906	0.5	1,276,099	1.0	1,770,951	1.3
04 宮城県	10,978,811	2.1	8,277,494	2.1	2,701,317	2.0	3,031,841	2.2
05 秋田県	2,123,409	0.4	1,107,910	0.3	1,015,499	0.8	1,449,751	1.1
06 山形県	2,373,680	0.5	1,273,074	0.3	1,100,606	0.8	1,524,663	1.1
07 福島県	4,423,769	0.8	2,388,960	0.6	2,034,809	1.5	2,428,212	1.8
08 茨城県	6,489,387	1.2	3,594,919	0.9	2,894,468	2.2	3,711,419	2.7
09 栃木県	5,166,655	1.0	3,038,173	0.8	2,128,482	1.6	2,689,615	2.0
10 群馬県	5,390,591	1.0	3,315,105	0.9	2,075,486	1.6	2,513,637	1.8
11 埼玉県	16,642,337	3.2	9,862,358	2.5	6,779,979	5.1	7,191,433	5.3
12 千葉県	13,011,515	2.5	7,090,949	1.8	5,920,566	4.4	6,340,139	4.6
13 東京都	176,190,281	33.7	156,941,226	40.3	19,249,055	14.4	10,452,081	7.6
14 神奈川県	20,968,938	4.0	12,416,394	3.2	8,552,545	6.4	6,994,659	5.1
15 新潟県	6,320,956	1.2	4,011,284	1.0	2,309,672	1.7	3,090,416	2.3
16 富山県	2,909,955	0.6	1,800,999	0.5	1,108,956	0.8	1,463,715	1.1
17 石川県	3,697,831	0.7	2,540,407	0.7	1,157,424	0.9	1,635,196	1.2
18 福井県	1,941,283	0.4	1,123,737	0.3	817,545	0.6	1,011,696	0.7
19 山梨県	1,697,448	0.3	883,087	0.2	814,361	0.6	1,032,179	0.8
20 長野県	5,395,740	1.0	3,257,772	0.8	2,137,968	1.6	2,650,328	1.9
21 岐阜県	4,307,215	0.8	2,323,258	0.6	1,983,957	1.5	2,625,754	1.9
22 静岡県	10,746,298	2.1	6,946,292	1.8	3,800,006	2.9	4,218,413	3.1
23 愛知県	39,419,914	7.5	31,377,769	8.1	8,042,145	6.0	8,157,788	6.0
24 三重県	3,525,137	0.7	1,780,468	0.5	1,744,669	1.3	2,353,857	1.7
25 滋賀県	2,603,751	0.5	1,247,919	0.3	1,355,832	1.0	1,855,037	1.4
26 京都府	7,887,511	1.5	5,324,353	1.4	2,563,158	1.9	2,376,126	1.7
27 大阪府	53,644,294	10.3	44,599,394	11.5	9,044,900	6.8	7,179,161	5.2
28 兵庫県	14,059,526	2.7	8,862,298	2.3	5,197,228	3.9	5,385,360	3.9
29 奈良県	1,786,416	0.3	722,459	0.2	1,063,957	0.8	1,368,647	1.0
30 和歌山県	1,968,238	0.4	1,112,663	0.3	855,575	0.6	1,045,867	0.8
31 鳥取県	1,224,842	0.2	644,329	0.2	580,513	0.4	851,886	0.6
32 島根県	1,357,602	0.3	722,283	0.2	635,319	0.5	879,176	0.6
33 岡山県	5,196,175	1.0	3,231,212	0.8	1,964,963	1.5	2,393,424	1.7
34 広島県	11,199,823	2.1	8,153,365	2.1	3,046,457	2.3	3,375,134	2.5
35 山口県	3,060,420	0.6	1,433,271	0.4	1,627,150	1.2	1,886,462	1.4
36 徳島県	1,453,008	0.3	772,652	0.2	680,355	0.5	943,042	0.7
37 香川県	3,251,485	0.6	2,132,764	0.5	1,118,721	0.8	1,495,490	1.1
38 愛媛県	3,810,727	0.7	2,394,123	0.6	1,416,604	1.1	1,800,829	1.3
39 高知県	1,397,277	0.3	702,284	0.2	694,993	0.5	839,502	0.6
40 福岡県	21,440,701	4.1	15,947,136	4.1	5,493,565	4.1	5,745,845	4.2
41 佐賀県	1,763,893	0.3	951,581	0.2	812,312	0.6	1,116,785	0.8
42 長崎県	2,691,621	0.5	1,522,891	0.4	1,168,729	0.9	1,338,915	1.0
43 熊本県	4,157,893	0.8	2,335,711	0.6	1,822,182	1.4	2,203,312	1.6
44 大分県	2,348,202	0.4	1,190,413	0.3	1,157,790	0.9	1,657,253	1.2
45 宮崎県	2,664,264	0.5	1,612,397	0.4	1,051,867	0.8	1,400,224	1.0
46 鹿児島県	3,814,311	0.7	2,321,753	0.6	1,492,558	1.1	1,775,381	1.3
47 沖縄県	2,767,184	0.5	1,465,837	0.4	1,301,348	1.0	1,186,075	0.9

(注1) 年間商品販売額は、卸売業、小売業の事業所のうち、卸売業又は小売業の年間商品販売額があり、産業細分類の格付に必要な事項の数値が得られた事業所を対象として集計した。

(注2) 売場面積は、売場面積が得られた事業所を対象として集計している。

参考表 3

都道府県別 1 事業所当たり年間商品販売額

(単位：百万円)

	卸 売 業				小 売 業			
	令和 2 年		平成 2 7 年		令和 2 年		平成 2 7 年	
	年間商品 販売額	全国 順位	年間商品 販売額	全国 順位	年間商品 販売額	全国 順位	年間商品 販売額	全国 順位
00 全国計	1,457		1,463		176		171	
01 北海道	937	11	968	9	196	6	184	7
02 青森県	595	30	632	29	136	29	136	29
03 岩手県	728	20	700	22	134	34	132	32
04 宮城県	1,243	4	1,281	4	186	8	182	8
05 秋田県	527	38	507	42	127	38	124	37
06 山形県	519	39	509	41	120	41	118	42
07 福島県	627	28	619	30	150	21	145	21
08 茨城県	723	21	721	21	162	13	159	13
09 栃木県	783	17	747	18	167	12	157	14
10 群馬県	828	13	1,124	6	160	16	152	17
11 埼玉県	988	10	943	11	213	4	197	6
12 千葉県	932	12	810	16	218	3	202	3
13 東京都	4,336	1	4,477	1	282	1	264	1
14 神奈川県	1,159	6	1,101	8	229	2	221	2
15 新潟県	714	22	684	23	135	30	133	31
16 富山県	698	24	722	20	135	32	129	34
17 石川県	797	16	826	13	135	31	139	23
18 福井県	548	33	543	34	129	37	120	40
19 山梨県	486	45	514	40	130	36	136	28
20 長野県	708	23	680	24	142	25	139	24
21 岐阜県	512	41	493	44	138	28	137	26
22 静岡県	828	14	764	17	152	20	144	22
23 愛知県	1,711	3	1,739	3	206	5	201	4
24 三重県	554	32	567	31	147	22	148	20
25 滋賀県	580	31	551	32	162	14	156	15
26 京都府	1,070	8	828	12	155	19	162	11
27 大阪府	1,781	2	1,768	2	195	7	200	5
28 兵庫県	990	9	949	10	169	10	167	10
29 奈良県	437	47	487	45	139	26	148	19
30 和歌山県	540	36	517	39	106	47	110	45
31 鳥取県	546	34	544	33	138	27	136	27
32 島根県	488	44	467	47	112	44	106	47
33 岡山県	807	15	814	15	159	17	155	16
34 広島県	1,098	7	1,117	7	168	11	159	12
35 山口県	510	42	529	36	161	15	129	36
36 徳島県	512	40	531	35	117	42	116	43
37 香川県	769	18	818	14	158	18	149	18
38 愛媛県	753	19	675	25	143	24	137	25
39 高知県	446	46	496	43	109	45	107	46
40 福岡県	1,180	5	1,197	5	171	9	168	9
41 佐賀県	540	35	468	46	126	39	119	41
42 長崎県	533	37	523	37	108	46	120	39
43 熊本県	655	26	663	27	146	23	132	33
44 大分県	502	43	519	38	135	33	129	35
45 宮崎県	669	25	667	26	125	40	122	38
46 鹿児島県	636	27	727	19	116	43	115	44
47 沖縄県	623	29	633	28	130	35	135	30

(注) 年間商品販売額がある卸売業又は小売業の事業所数を分母に用いて算出した。

II 統計表

第1表 産業細分類別の事業所数、従業者数、年間商品販売額、売場面積（鳥取県）

鳥取県

（単位：事業所、人、万円、㎡）

産業細分類		事業所数		従業者数		年間商品販売額	売場面積
			うち、法人		うち、法人		
	合計	5,372	3,647	39,832	35,094	122,484,242	851,886
	卸売業	1,180	1,072	10,276	10,018	64,432,913	-
50	各種商品卸売業	6	4	34	30	231,805	-
501	各種商品卸売業	6	4	34	30	231,805	-
5011	各種商品卸売業 （従業者が常時100人以上のもの）	-	-	-	-	-	-
5019	その他の各種商品卸売業	-	4	-	30	231,805	-
51	繊維・衣服等卸売業	19	16	69	63	183,384	-
511	繊維品卸売業（衣服、身の回り品を除く）	1	1	3	3	X	-
5111	繊維原料卸売業	-	1	-	3	X	-
5112	糸卸売業	-	-	-	-	-	-
5113	織物卸売業（室内装飾繊維品を除く）	-	-	-	-	-	-
512	衣服卸売業	13	11	48	44	X	-
5121	男子服卸売業	-	6	-	23	67,443	-
5122	婦人・子供服卸売業	-	4	-	20	X	-
5123	下着類卸売業	-	1	-	1	X	-
5129	その他の衣服卸売業	-	-	-	-	-	-
513	身の回り品卸売業	5	4	18	16	X	-
5131	寝具類卸売業	-	-	-	-	-	-
5132	靴・履物卸売業	-	-	-	-	-	-
5133	かばん・袋物卸売業	-	1	-	5	X	-
5139	その他の身の回り品卸売業	-	3	-	11	X	-
52	飲食品卸売業	293	258	3,510	3,418	22,979,877	-
521	農畜産物・水産物卸売業	149	126	1,988	1,925	14,720,589	-
5211	米麦卸売業	-	10	-	66	352,934	-
5212	雑穀・豆類卸売業	-	1	-	1	X	-
5213	野菜卸売業	-	28	-	635	7,197,372	-
5214	果実卸売業	-	2	-	22	X	-
5215	食肉卸売業	-	18	-	235	1,939,908	-
5216	生鮮魚介卸売業	-	58	-	607	3,552,054	-
5219	その他の農畜産物・水産物卸売業	-	9	-	359	1,480,178	-
522	食料・飲料卸売業	144	132	1,522	1,493	8,259,288	-
5221	砂糖・味そ・しょう油卸売業	-	2	-	9	X	-
5222	酒類卸売業	-	10	-	79	620,429	-
5223	乾物卸売業	-	5	-	29	40,560	-
5224	菓子・パン類卸売業	-	24	-	169	900,088	-
5225	飲料卸売業（別掲を除く）	-	5	-	63	168,296	-
5226	茶類卸売業	-	10	-	36	80,175	-
5227	牛乳・乳製品卸売業	-	12	-	187	1,152,399	-
5229	その他の食料・飲料卸売業	-	64	-	921	X	-
53	建築材料、鉱物・金属材料等卸売業	289	268	2,115	2,071	12,250,660	-
531	建築材料卸売業	177	159	1,319	1,281	7,956,141	-
5311	木材・竹材卸売業	-	20	-	134	1,518,717	-
5312	セメント卸売業	-	5	-	40	253,957	-
5313	板ガラス卸売業	-	3	-	39	81,970	-
5314	建築用金属製品卸売業（建築用金物を除く）	-	25	-	165	731,668	-
5319	その他の建築材料卸売業	-	106	-	903	5,369,829	-
532	化学製品卸売業	50	50	266	266	1,418,903	-
5321	塗料卸売業	-	11	-	53	216,053	-
5322	プラスチック卸売業	-	9	-	48	283,534	-
5329	その他の化学製品卸売業	-	30	-	165	919,316	-
533	石油・鉱物卸売業	15	15	158	158	1,538,395	-
5331	石油卸売業	-	14	-	156	X	-
5332	鉱物卸売業（石油を除く）	-	1	-	2	X	-
534	鉄鋼製品卸売業	17	17	97	97	797,530	-
5341	鉄鋼粗製品卸売業	-	5	-	37	389,162	-
5342	鉄鋼一次製品卸売業	-	8	-	48	310,686	-
5349	その他の鉄鋼製品卸売業	-	4	-	12	97,682	-
535	非鉄金属卸売業	6	6	26	26	X	-
5351	非鉄金属地金卸売業	-	4	-	12	X	-
5352	非鉄金属製品卸売業	-	2	-	14	X	-
536	再生資源卸売業	24	21	249	243	X	-
5361	空瓶・空缶等空容器卸売業	-	-	-	-	-	-
5362	鉄スクラップ卸売業	-	12	-	137	244,976	-
5363	非鉄金属スクラップ卸売業	-	3	-	48	X	-
5364	古紙卸売業	-	6	-	58	92,979	-
5369	その他の再生資源卸売業	-	-	-	-	-	-

（注）個人経営は、産業小分類（3桁）までしか格付けされていないことから、産業細分類（4桁）には含まれていない。
また年間商品販売額及び売場面積は調査していない。

鳥取県

(単位：事業所、人、万円、㎡)

産業細分類	事業所数		従業者数		年間商品 販売額	売場面積
	うち、法人	うち、法人	うち、法人	うち、法人		
54 機械器具卸売業	313	304	2,586	2,565	14,885,539	-
541 産業機械器具卸売業	113	107	963	950	4,462,077	-
5411 農業用機械器具卸売業	-	10	-	108	393,601	-
5412 建設機械・鉱山機械卸売業	-	14	-	118	520,167	-
5413 金属加工機械卸売業	-	6	-	39	523,706	-
5414 事務用機械器具卸売業	-	21	-	312	1,003,839	-
5419 その他の産業機械器具卸売業	-	56	-	373	2,020,764	-
542 自動車卸売業	94	93	1,006	1,004	4,806,379	-
5421 自動車卸売業（二輪自動車を含む）	-	33	-	477	3,386,715	-
5422 自動車部分品・附属品卸売業 （中古品を除く）	-	56	-	445	1,312,850	-
5423 自動車中古部品卸売業	-	4	-	82	106,814	-
543 電気機械器具卸売業	63	62	282	279	2,873,987	-
5431 家庭用電気機械器具卸売業	-	14	-	64	490,108	-
5432 電気機械器具卸売業 （家庭用電気機械器具を除く）	-	48	-	215	2,383,879	-
549 その他の機械器具卸売業	43	42	335	332	2,743,096	-
5491 輸送用機械器具卸売業（自動車を除く）	-	4	-	36	X	-
5492 計量器・理化学機械器具・光学機械器具等卸売業	-	9	-	40	X	-
5493 医療用機械器具卸売業（歯科用機械器具を含む）	-	29	-	256	2,260,813	-
55 その他の卸売業	260	222	1,962	1,871	13,901,648	-
551 家具・建具・じゅう器等卸売業	31	27	366	360	947,477	-
5511 家具・建具卸売業	-	15	-	150	601,899	-
5512 荒物卸売業	-	5	-	174	106,835	-
5513 畳卸売業	-	-	-	-	-	-
5514 室内装飾繊維品卸売業	-	2	-	6	X	-
5515 陶磁器・ガラス器卸売業	-	2	-	14	X	-
5519 その他のじゅう器卸売業	-	3	-	16	64,136	-
552 医薬品・化粧品等卸売業	77	64	582	554	7,874,018	-
5521 医薬品卸売業	-	27	-	364	5,809,865	-
5522 医療用品卸売業	-	7	-	27	X	-
5523 化粧品卸売業	-	29	-	162	1,897,739	-
5524 合成洗剤卸売業	-	1	-	1	X	-
553 紙・紙製品卸売業	28	25	160	155	925,164	-
5531 紙卸売業	-	14	-	117	821,832	-
5532 紙製品卸売業	-	11	-	38	103,332	-
559 他に分類されない卸売業	124	106	854	802	4,154,989	-
5591 金物卸売業	-	10	-	67	190,393	-
5592 肥料・飼料卸売業	-	15	-	141	488,136	-
5593 スポーツ用品卸売業	-	1	-	2	X	-
5594 娯楽用品・がん具卸売業	-	3	-	27	80,663	-
5595 たばこ卸売業	-	1	-	13	X	-
5596 ジュエリー製品卸売業	-	3	-	9	18,859	-
5597 書籍・雑誌卸売業	-	2	-	15	X	-
5598 代理商、仲立業	-	10	-	54	792	-
5599 他に分類されないその他の卸売業	-	61	-	474	3,268,695	-

産業細分類	事業所数		従業者数		年間商品販売額	売場面積
	うち、法人		うち、法人			
小売業	4,192	2,575	29,556	25,076	58,051,329	851,886
56 各種商品小売業	16	14	1,760	1,757	4,044,895	98,273
561 百貨店、総合スーパー	8	8	1,683	1,683	3,860,020	95,339
5611 百貨店、総合スーパー	-	8	-	1,683	3,860,020	95,339
569 その他の各種商品小売業 (従業者が常時50人未満のもの)	8	6	77	74	184,875	2,934
5699 その他の各種商品小売業 (従業者が常時50人未満のもの)	-	6	-	74	184,875	2,934
57 織物・衣服・身の回り品小売業	497	310	1,903	1,601	2,734,759	102,327
571 呉服・服地・寝具小売業	61	33	210	159	238,566	5,848
5711 呉服・服地小売業	-	20	-	118	145,357	3,923
5712 寝具小売業	-	13	-	41	93,209	1,925
572 男子服小売業	63	49	271	246	444,610	16,762
5721 男子服小売業	-	49	-	246	444,610	16,762
573 婦人・子供服小売業	227	127	757	604	1,429,367	36,080
5731 婦人服小売業	-	112	-	540	1,258,582	28,308
5732 子供服小売業	-	15	-	64	170,785	7,772
574 靴・履物小売業	33	22	139	122	198,976	7,504
5741 靴小売業	-	21	-	120	X	X
5742 履物小売業(靴を除く)	-	1	-	2	X	X
579 その他の織物・衣服・身の回り品小売業	113	79	526	470	423,240	36,133
5791 かばん・袋物小売業	-	13	-	78	52,540	898
5792 下着類小売業	-	5	-	64	118,458	10,859
5793 洋品雑貨・小間物小売業	-	45	-	273	173,660	20,866
5799 他に分類されない織物・衣服・身の回り品小売業	-	16	-	55	78,582	3,510
58 飲食料品小売業	1,105	597	11,000	9,005	17,672,441	242,730
581 各種食料品小売業	154	131	4,727	4,676	10,706,524	150,402
5811 各種食料品小売業	-	131	-	4,676	10,706,524	150,402
582 野菜・果実小売業	55	31	260	205	419,281	5,324
5821 野菜小売業	-	26	-	172	376,152	4,918
5822 果実小売業	-	5	-	33	43,129	406
583 食肉小売業	21	17	125	114	177,031	4,135
5831 食肉小売業(卵、鳥肉を除く)	-	17	-	114	177,031	4,135
5832 卵・鳥肉小売業	-	-	-	-	-	-
584 鮮魚小売業	49	27	257	212	433,434	3,139
5841 鮮魚小売業	-	27	-	212	433,434	3,139
585 酒小売業	145	54	364	204	428,722	7,288
5851 酒小売業	-	54	-	204	428,722	7,288
586 菓子・パン小売業	256	122	1,267	924	668,691	10,207
5861 菓子小売業(製造小売)	-	43	-	238	140,654	2,251
5862 菓子小売業(製造小売でないもの)	-	39	-	301	213,674	4,734
5863 パン小売業(製造小売)	-	38	-	380	X	X
5864 パン小売業(製造小売でないもの)	-	2	-	5	X	X
589 その他の飲食料品小売業	425	215	4,000	2,670	4,838,758	62,235
5891 コンビニエンスストア (飲食料品を中心とするものに限る)	-	94	-	1,040	1,663,784	13,177
5892 牛乳小売業	-	7	-	45	30,424	12
5893 飲料小売業(別掲を除く)	-	9	-	152	487,957	1,056
5894 茶類小売業	-	7	-	35	150,902	587
5895 料理品小売業	-	25	-	169	138,305	601
5896 米穀類小売業	-	6	-	22	24,385	274
5897 豆腐・かまぼこ等加工食品小売業	-	3	-	39	46,670	1,357
5898 乾物小売業	-	1	-	5	X	X
5899 他に分類されない飲食料品小売業	-	63	-	1,163	X	X
59 機械器具小売業	655	377	3,960	3,459	10,232,629	66,861
591 自動車小売業	379	240	2,592	2,338	7,016,326	12,658
5911 自動車(新車)小売業	-	129	-	1,600	5,177,921	-
5912 中古自動車小売業	-	62	-	435	X	-
5913 自動車部分品・附属品小売業	-	41	-	276	422,127	X
5914 二輪自動車小売業(原動機付自転車を含む)	-	8	-	27	X	X
592 自転車小売業	52	10	124	62	57,414	4,119
5921 自転車小売業	-	10	-	62	57,414	4,119
593 機械器具小売業(自動車、自転車を除く)	224	127	1,244	1,059	3,158,889	50,084
5931 電気機械器具小売業(中古品を除く)	-	106	-	963	2,969,544	45,680
5932 電気事務機械器具小売業(中古品を除く)	-	6	-	29	67,403	441
5933 中古電気製品小売業	-	5	-	18	20,751	1,291
5939 その他の機械器具小売業	-	10	-	49	101,191	2,672

鳥取県

(単位：事業所、人、万円、㎡)

産業細分類	事業所数		従業者数		年間商品販売額	売場面積
	うち、法人	うち、法人	うち、法人	うち、法人		
60 その他の小売業	1,766	1,161	9,754	8,141	19,941,811	341,695
601 家具・建具・畳小売業	118	51	457	339	764,081	30,868
6011 家具小売業	-	24	-	209	492,032	26,780
6012 建具小売業	-	8	-	54	208,556	-
6013 畳小売業	-	3	-	8	4,555	-
6014 宗教用具小売業	-	16	-	68	58,938	4,088
602 じゅう器小売業	70	22	167	83	89,666	5,138
6021 金物小売業	-	13	-	50	55,646	2,941
6022 荒物小売業	-	5	-	21	17,142	1,167
6023 陶磁器・ガラス器小売業	-	4	-	12	16,878	1,030
6029 他に分類されないじゅう器小売業	-	-	-	-	-	-
603 医薬品・化粧品小売業	433	322	2,358	2,156	5,537,276	59,953
6031 ドラッグストア	-	86	-	798	2,503,845	48,950
6032 医薬品小売業（調剤薬局を除く）	-	13	-	65	119,531	464
6033 調剤薬局	-	197	-	1,205	2,818,309	9,298
6034 化粧品小売業	-	26	-	88	95,591	1,241
604 農耕用品小売業	72	59	353	328	1,063,550	23,750
6041 農業用機械器具小売業	-	34	-	230	650,047	15,053
6042 苗・種子小売業	-	5	-	18	39,018	3,950
6043 肥料・飼料小売業	-	20	-	80	374,485	4,747
605 燃料小売業	296	270	1,831	1,748	6,815,401	6,392
6051 ガソリンスタンド	-	203	-	1,187	5,190,477	-
6052 燃料小売業（ガソリンスタンドを除く）	-	67	-	561	1,624,924	6,392
606 書籍・文房具小売業	169	82	1,469	832	778,689	19,492
6061 書籍・雑誌小売業（古本を除く）	-	27	-	202	413,735	15,124
6062 古本小売業	-	3	-	35	19,353	1,191
6063 新聞小売業	-	34	-	501	198,861	25
6064 紙・文房具小売業	-	18	-	94	146,740	3,152
607 スポーツ用品・がん具・娯楽用品・楽器小売業	112	57	564	467	829,098	26,288
6071 スポーツ用品小売業	-	32	-	301	569,885	17,863
6072 がん具・娯楽用品小売業	-	19	-	136	217,816	7,875
6073 楽器小売業	-	6	-	30	41,397	550
608 写真機・時計・眼鏡小売業	86	64	325	290	477,092	7,048
6081 写真機・写真材料小売業	-	3	-	18	9,550	504
6082 時計・眼鏡・光学機械小売業	-	61	-	272	467,542	6,544
609 他に分類されない小売業	410	234	2,230	1,898	3,586,958	162,766
6091 ホームセンター	-	47	-	828	2,203,862	120,657
6092 たばこ・喫煙具専門小売業	-	4	-	12	14,200	103
6093 花・植木小売業	-	39	-	223	215,607	5,214
6094 建築材料小売業	-	12	-	57	218,673	2,574
6095 ジュエリー製品小売業	-	20	-	71	82,653	1,253
6096 ペット・ペット用品小売業	-	5	-	24	40,956	663
6097 骨とう品小売業	-	5	-	20	23,475	836
6098 中古品小売業（骨とう品を除く）	-	15	-	125	118,486	6,040
6099 他に分類されないその他の小売業	-	87	-	538	669,046	25,426
61 無店舗小売業	153	116	1,179	1,113	3,424,794	-
611 通信販売・訪問販売小売業	109	84	733	698	2,108,980	-
6111 無店舗小売業（各種商品小売）	-	-	-	-	-	-
6112 無店舗小売業（織物・衣服・身の回り品小売）	-	3	-	5	8,797	-
6113 無店舗小売業（飲食料品小売）	-	31	-	368	1,326,529	-
6114 無店舗小売業（機械器具小売）	-	11	-	23	43,114	-
6119 無店舗小売業（その他の小売）	-	39	-	302	730,540	-
612 自動販売機による小売業	23	17	176	169	527,961	-
6121 自動販売機による小売業	-	17	-	169	527,961	-
619 その他の無店舗小売業	21	15	270	246	787,853	-
6199 その他の無店舗小売業	-	15	-	246	787,853	-

第2表 産業細分類別の事業所数、従業者数、年間商品販売額、売場面積（市町村）

鳥取市

（単位：事業所、人、万円、㎡）

産業細分類		事業所数		従業者数		年間商品販売額	売場面積
		うち、法人	うち、個人	うち、法人	うち、個人		
合 計		1,743	1,198	14,276	12,637	45,265,231	296,939
卸 売 業		402	360	3,796	3,696	24,744,492	-
50	各種商品卸売業	3	2	14	12	X	-
501	各種商品卸売業	3	2	14	12	X	-
5011	各種商品卸売業 （従業者が常時100人以上のもの）	-	-	-	-	-	-
5019	その他の各種商品卸売業	-	2	-	12	X	-
51	繊維・衣服等卸売業	4	4	12	12	X	-
511	繊維品卸売業（衣服、身の回り品を除く）	-	-	-	-	-	-
5111	繊維原料卸売業	-	-	-	-	-	-
5112	糸卸売業	-	-	-	-	-	-
5113	織物卸売業（室内装飾繊維品を除く）	-	-	-	-	-	-
512	衣服卸売業	2	2	2	2	X	-
5121	男子服卸売業	-	1	-	1	X	-
5122	婦人・子供服卸売業	-	-	-	-	-	-
5123	下着類卸売業	-	1	-	1	X	-
5129	その他の衣服卸売業	-	-	-	-	-	-
513	身の回り品卸売業	2	2	10	10	X	-
5131	寝具類卸売業	-	-	-	-	-	-
5132	靴・履物卸売業	-	-	-	-	-	-
5133	かばん・袋物卸売業	-	-	-	-	-	-
5139	その他の身の回り品卸売業	-	2	-	10	X	-
52	飲食料品卸売業	92	74	1,184	1,137	7,910,670	-
521	農畜産物・水産物卸売業	41	29	585	552	5,679,572	-
5211	米麦卸売業	-	3	-	19	61,264	-
5212	雑穀・豆類卸売業	-	-	-	-	-	-
5213	野菜卸売業	-	8	-	249	4,116,877	-
5214	果実卸売業	-	-	-	-	-	-
5215	食肉卸売業	-	6	-	53	622,901	-
5216	生鮮魚介卸売業	-	8	-	39	117,305	-
5219	その他の農畜産物・水産物卸売業	-	4	-	192	761,225	-
522	食料・飲料卸売業	51	45	599	585	2,231,098	-
5221	砂糖・味そ・しょう油卸売業	-	-	-	-	-	-
5222	酒類卸売業	-	5	-	40	270,477	-
5223	乾物卸売業	-	2	-	12	X	-
5224	菓子・パン類卸売業	-	8	-	65	387,368	-
5225	飲料卸売業（別掲を除く）	-	1	-	7	X	-
5226	茶類卸売業	-	2	-	3	X	-
5227	牛乳・乳製品卸売業	-	3	-	81	171,896	-
5229	その他の食料・飲料卸売業	-	24	-	377	1,343,850	-
53	建築材料、鉱物・金属材料等卸売業	90	85	668	658	3,639,512	-
531	建築材料卸売業	52	48	459	450	2,379,941	-
5311	木材・竹材卸売業	-	4	-	33	91,333	-
5312	セメント卸売業	-	1	-	4	X	-
5313	板ガラス卸売業	-	2	-	8	X	-
5314	建築用金属製品卸売業（建築用金物を除く）	-	8	-	52	367,099	-
5319	その他の建築材料卸売業	-	33	-	353	1,737,449	-
532	化学製品卸売業	19	19	93	93	492,834	-
5321	塗料卸売業	-	3	-	15	55,262	-
5322	プラスチック卸売業	-	6	-	21	143,350	-
5329	その他の化学製品卸売業	-	10	-	57	294,222	-
533	石油・鉱物卸売業	7	7	27	27	553,469	-
5331	石油卸売業	-	6	-	25	548,471	-
5332	鉱物卸売業（石油を除く）	-	1	-	2	X	-
534	鉄鋼製品卸売業	3	3	18	18	78,514	-
5341	鉄鋼粗製品卸売業	-	2	-	14	X	-
5342	鉄鋼一次製品卸売業	-	-	-	-	-	-
5349	その他の鉄鋼製品卸売業	-	1	-	4	X	-
535	非鉄金属卸売業	3	3	15	15	31,720	-
5351	非鉄金属地金卸売業	-	2	-	6	X	-
5352	非鉄金属製品卸売業	-	1	-	9	X	-
536	再生資源卸売業	6	5	56	55	103,034	-
5361	空瓶・空缶等空容器卸売業	-	-	-	-	-	-
5362	鉄スクラップ卸売業	-	4	43	43	X	-
5363	非鉄金属スクラップ卸売業	-	-	-	-	-	-
5364	古紙卸売業	-	1	12	12	X	-
5369	その他の再生資源卸売業	-	-	-	-	-	-

（注）個人経営は、産業小分類（3桁）までしか格付けされていないことから、産業細分類（4桁）には含まれていない。
また年間商品販売額及び売場面積は調査していない。

鳥取市

(単位：事業所、人、万円、㎡)

産業細分類	事業所数		従業者数		年間商品 販売額	売場面積
	うち、法人		うち、法人			
54 機械器具卸売業	117	113	1,126	1,117	6,617,851	-
541 産業機械器具卸売業	43	39	446	437	1,570,540	-
5411 農業用機械器具卸売業	-	2	-	50	X	-
5412 建設機械・鉱山機械卸売業	-	6	-	51	228,732	-
5413 金属加工機械卸売業	-	2	-	24	X	-
5414 事務用機械器具卸売業	-	9	-	157	558,898	-
5419 その他の産業機械器具卸売業	-	20	-	155	558,581	-
542 自動車卸売業	34	34	424	424	2,518,213	-
5421 自動車卸売業（二輪自動車を含む）	-	15	-	227	X	-
5422 自動車部分品・附属品卸売業 （中古品を除く）	-	18	-	161	546,019	-
5423 自動車中古部品卸売業	-	1	-	36	X	-
543 電気機械器具卸売業	25	25	124	124	1,556,563	-
5431 家庭用電気機械器具卸売業	-	7	-	32	398,649	-
5432 電気機械器具卸売業 （家庭用電気機械器具を除く）	-	18	-	92	1,157,914	-
549 その他の機械器具卸売業	15	15	132	132	972,535	-
5491 輸送用機械器具卸売業（自動車を除く）	-	2	-	7	X	-
5492 計量器・理化学機械器具・光学機械器具等卸売業	-	4	-	23	X	-
5493 医療用機械器具卸売業（歯科用機械器具を含む）	-	9	-	102	809,022	-
55 その他の卸売業	96	82	792	760	6,446,036	-
551 家具・建具・じゅう器等卸売業	10	10	138	138	413,227	-
5511 家具・建具卸売業	-	7	-	78	298,809	-
5512 荒物卸売業	-	1	-	50	X	-
5513 畳卸売業	-	-	-	-	-	-
5514 室内装飾繊維品卸売業	-	1	-	1	X	-
5515 陶磁器・ガラス器卸売業	-	1	-	9	X	-
5519 その他のじゅう器卸売業	-	-	-	-	-	-
552 医薬品・化粧品等卸売業	27	20	215	199	3,259,710	-
5521 医薬品卸売業	-	5	-	93	1,845,567	-
5522 医療用品卸売業	-	5	-	22	108,245	-
5523 化粧品卸売業	-	10	-	84	1,305,898	-
5524 合成洗剤卸売業	-	-	-	-	-	-
553 紙・紙製品卸売業	16	14	113	109	789,653	-
5531 紙卸売業	-	11	-	98	779,176	-
5532 紙製品卸売業	-	3	-	11	10,477	-
559 他に分類されない卸売業	43	38	326	314	1,983,446	-
5591 金物卸売業	-	5	-	19	52,086	-
5592 肥料・飼料卸売業	-	3	-	89	158,558	-
5593 スポーツ用品卸売業	-	-	-	-	-	-
5594 娯楽用品・がん具卸売業	-	-	-	-	-	-
5595 たばこ卸売業	-	1	-	13	X	-
5596 ジュエリー製品卸売業	-	1	-	2	X	-
5597 書籍・雑誌卸売業	-	-	-	-	-	-
5598 代理商、仲立業	-	2	-	3	X	-
5599 他に分類されないその他の卸売業	-	26	-	188	1,715,648	-

鳥取市

(単位：事業所、人、万円、㎡)

産業細分類	事業所数		従業者数		年間商品 販売額	売場面積
		うち、法人		うち、法人		
小売業	1,341	838	10,480	8,941	20,520,739	296,939
56 各種商品小売業	8	8	873	873	1,725,388	36,806
561 百貨店、総合スーパー	4	4	818	818	1,599,822	34,608
5611 百貨店、総合スーパー	-	4	-	818	1,599,822	34,608
569 その他の各種商品小売業 (従業者が常時50人未満のもの)	4	4	55	55	125,566	2,198
5699 その他の各種商品小売業 (従業者が常時50人未満のもの)	-	4	-	55	125,566	2,198
57 織物・衣服・身の回り品小売業	155	106	643	565	969,983	33,434
571 呉服・服地・寝具小売業	18	8	51	33	60,335	1,404
5711 呉服・服地小売業	-	4	-	17	18,147	694
5712 寝具小売業	-	4	-	16	42,188	710
572 男子服小売業	22	18	102	97	153,691	7,127
5721 男子服小売業	-	18	-	97	153,691	7,127
573 婦人・子供服小売業	71	47	305	267	594,391	14,905
5731 婦人服小売業	-	41	-	237	521,232	11,302
5732 子供服小売業	-	6	-	30	73,159	3,603
574 靴・履物小売業	11	10	54	53	73,620	2,498
5741 靴小売業	-	9	-	51	X	X
5742 履物小売業(靴を除く)	-	1	-	2	X	X
579 その他の織物・衣服・身の回り品小売業	33	23	131	115	87,946	7,500
5791 かばん・袋物小売業	-	4	-	12	11,974	249
5792 下着類小売業	-	-	-	-	-	-
5793 洋品雑貨・小間物小売業	-	16	-	96	57,182	6,805
5799 他に分類されない織物・衣服・身の回り品小売業	-	3	-	7	18,790	446
58 飲食料品小売業	347	189	3,788	3,036	5,834,915	81,352
581 各種食料品小売業	45	38	1,592	1,579	3,574,917	52,256
5811 各種食料品小売業	-	38	-	1,579	3,574,917	52,256
582 野菜・果実小売業	18	10	83	67	154,699	2,699
5821 野菜小売業	-	9	-	66	X	X
5822 果実小売業	-	1	-	1	X	X
583 食肉小売業	8	8	33	33	58,009	834
5831 食肉小売業(卵、鳥肉を除く)	-	8	-	33	58,009	834
5832 卵・鳥肉小売業	-	-	-	-	-	-
584 鮮魚小売業	12	7	102	92	255,423	1,385
5841 鮮魚小売業	-	7	-	92	255,423	1,385
585 酒小売業	43	12	131	76	185,901	2,151
5851 酒小売業	-	12	-	76	185,901	2,151
586 菓子・パン小売業	89	46	544	426	335,666	5,428
5861 菓子小売業(製造小売)	-	16	-	83	47,909	827
5862 菓子小売業(製造小売でないもの)	-	12	-	147	X	X
5863 パン小売業(製造小売)	-	17	-	192	172,887	1,698
5864 パン小売業(製造小売でないもの)	-	1	-	4	X	X
589 その他の飲食料品小売業	132	68	1,303	763	1,270,300	16,599
5891 コンビニエンスストア (飲食料品を中心とするものに限る)	-	28	-	307	472,058	3,536
5892 牛乳小売業	-	5	-	37	23,267	-
5893 飲料小売業(別掲を除く)	-	4	-	15	13,288	269
5894 茶類小売業	-	2	-	6	X	X
5895 料理品小売業	-	5	-	53	55,801	147
5896 米穀類小売業	-	1	-	1	X	X
5897 豆腐・かまぼこ等加工食品小売業	-	2	-	5	X	X
5898 乾物小売業	-	-	-	-	-	-
5899 他に分類されない飲食料品小売業	-	21	-	339	696,218	12,473
59 機械器具小売業	228	129	1,470	1,284	4,111,148	26,171
591 自動車小売業	132	81	969	877	2,971,899	3,827
5911 自動車(新車)小売業	-	39	-	607	2,155,360	-
5912 中古自動車小売業	-	23	-	129	586,097	-
5913 自動車部分品・附属品小売業	-	14	-	125	185,486	3,145
5914 二輪自動車小売業(原動機付自転車を含む)	-	5	-	16	44,956	682
592 自転車小売業	22	4	69	34	19,124	2,708
5921 自転車小売業	-	4	-	34	19,124	2,708
593 機械器具小売業(自動車、自転車を除く)	74	44	432	373	1,120,125	19,636
5931 電気機械器具小売業(中古品を除く)	-	35	-	330	1,039,723	17,618
5932 電気事務機械器具小売業(中古品を除く)	-	4	-	22	53,235	325
5933 中古電気製品小売業	-	1	-	5	X	X
5939 その他の機械器具小売業	-	4	-	16	X	X

鳥取市

(単位：事業所、人、万円、㎡)

産業細分類	事業所数		従業者数		年間商品 販売額	売場面積
	うち、法人		うち、法人			
60 その他の小売業	545	363	3,361	2,872	6,896,388	119,176
601 家具・建具・畳小売業	36	21	191	165	388,232	15,475
6011 家具小売業	-	9	-	89	167,001	14,393
6012 建具小売業	-	4	-	43	X	-
6013 畳小売業	-	1	-	3	X	-
6014 宗教用具小売業	-	7	-	30	31,202	1,082
602 じゅう器小売業	15	5	40	22	24,001	1,095
6021 金物小売業	-	3	-	17	X	X
6022 荒物小売業	-	-	-	-	-	-
6023 陶磁器・ガラス器小売業	-	2	-	5	X	X
6029 他に分類されないじゅう器小売業	-	-	-	-	-	-
603 医薬品・化粧品小売業	142	104	805	745	1,895,923	19,558
6031 ドラッグストア	-	27	-	259	758,006	15,822
6032 医薬品小売業（調剤薬局を除く）	-	2	-	2	X	X
6033 調剤薬局	-	66	-	453	1,090,639	3,234
6034 化粧品小売業	-	9	-	31	X	X
604 農耕用品小売業	13	11	91	87	246,716	6,064
6041 農業用機械器具小売業	-	7	-	68	215,420	2,389
6042 苗・種子小売業	-	3	-	13	X	X
6043 肥料・飼料小売業	-	1	-	6	X	X
605 燃料小売業	75	69	550	531	2,274,718	2,595
6051 ガソリンスタンド	-	56	-	378	1,677,957	-
6052 燃料小売業（ガソリンスタンドを除く）	-	13	-	153	596,761	2,595
606 書籍・文房具小売業	59	33	495	279	298,435	9,787
6061 書籍・雑誌小売業（古本を除く）	-	12	-	85	189,036	6,796
6062 古本小売業	-	3	-	35	19,353	1,191
6063 新聞小売業	-	9	-	130	54,136	-
6064 紙・文房具小売業	-	9	-	29	35,910	1,800
607 スポーツ用品・がん具・娯楽用品・楽器小売業	38	22	276	248	411,325	14,947
6071 スポーツ用品小売業	-	11	-	150	278,380	9,645
6072 がん具・娯楽用品小売業	-	9	-	89	X	X
6073 楽器小売業	-	2	-	9	X	X
608 写真機・時計・眼鏡小売業	33	22	128	110	203,842	2,700
6081 写真機・写真材料小売業	-	-	-	-	-	-
6082 時計・眼鏡・光学機械小売業	-	22	-	110	203,842	2,700
609 他に分類されない小売業	134	76	785	685	1,153,196	46,955
6091 ホームセンター	-	10	-	282	629,240	29,314
6092 たばこ・喫煙具専門小売業	-	1	-	3	X	X
6093 花・植木小売業	-	15	-	75	46,736	2,749
6094 建築材料小売業	-	4	-	13	19,836	322
6095 ジュエリー製品小売業	-	8	-	27	29,308	403
6096 ペット・ペット用品小売業	-	1	-	4	X	X
6097 骨とう品小売業	-	1	-	12	X	X
6098 中古品小売業（骨とう品を除く）	-	5	-	53	36,767	2,580
6099 他に分類されないその他の小売業	-	31	-	216	376,310	11,147
61 無店舗小売業	58	43	345	311	982,917	-
611 通信販売・訪問販売小売業	42	30	224	207	583,343	-
6111 無店舗小売業（各種商品小売）	-	-	-	-	-	-
6112 無店舗小売業（織物・衣服・身の回り品小売）	-	1	-	3	X	-
6113 無店舗小売業（飲食料品小売）	-	10	-	99	353,614	-
6114 無店舗小売業（機械器具小売）	-	6	-	17	38,144	-
6119 無店舗小売業（その他の小売）	-	13	-	88	X	-
612 自動販売機による小売業	10	9	50	49	204,838	-
6121 自動販売機による小売業	-	9	-	49	204,838	-
619 その他の無店舗小売業	6	4	71	55	194,736	-
6199 その他の無店舗小売業	-	4	-	55	194,736	-

第2表 産業細分類別の事業所数、従業者数、年間商品販売額、売場面積（続き）

米子市

（単位：事業所、人、万円、㎡）

産業細分類		事業所数		従業者数		年間商品販売額	売場面積
			うち、法人		うち、法人		
	合計	1,464	1,098	11,854	10,818	41,525,816	248,522
	卸売業	431	404	3,682	3,618	23,788,095	-
50	各種商品卸売業	1	1	3	3	X	-
501	各種商品卸売業	1	1	3	3	X	-
5011	各種商品卸売業 （従業者が常時100人以上のもの）	-	-	-	-	-	-
5019	その他の各種商品卸売業	-	1	-	3	X	-
51	繊維・衣服等卸売業	12	10	48	44	103,432	-
511	繊維品卸売業（衣服、身の回り品を除く）	1	1	3	3	X	-
5111	繊維原料卸売業	-	1	-	3	X	-
5112	糸卸売業	-	-	-	-	-	-
5113	織物卸売業（室内装飾繊維品を除く）	-	-	-	-	-	-
512	衣服卸売業	10	8	40	36	97,077	-
5121	男子服卸売業	-	5	-	22	66,563	-
5122	婦人・子供服卸売業	-	3	-	14	30,514	-
5123	下着類卸売業	-	-	-	-	-	-
5129	その他の衣服卸売業	-	-	-	-	-	-
513	身の回り品卸売業	1	1	5	5	X	-
5131	寝具類卸売業	-	-	-	-	-	-
5132	靴・履物卸売業	-	-	-	-	-	-
5133	かばん・袋物卸売業	-	1	-	5	X	-
5139	その他の身の回り品卸売業	-	-	-	-	-	-
52	食料品卸売業	87	79	961	939	6,135,898	-
521	農畜産物・水産物卸売業	35	30	436	423	2,444,061	-
5211	米麦卸売業	-	3	-	14	X	-
5212	雑穀・豆類卸売業	-	-	-	-	-	-
5213	野菜卸売業	-	9	-	243	1,494,803	-
5214	果実卸売業	-	-	-	-	-	-
5215	食肉卸売業	-	5	-	82	634,935	-
5216	生鮮魚介卸売業	-	12	-	81	194,957	-
5219	その他の農畜産物・水産物卸売業	-	1	-	3	X	-
522	食料・飲料卸売業	52	49	525	516	3,691,837	-
5221	砂糖・味そ・しょう油卸売業	-	1	-	5	X	-
5222	酒類卸売業	-	2	-	6	X	-
5223	乾物卸売業	-	1	-	9	X	-
5224	菓子・パン類卸売業	-	10	-	81	469,090	-
5225	飲料卸売業（別掲を除く）	-	3	-	55	128,612	-
5226	茶類卸売業	-	7	-	31	77,724	-
5227	牛乳・乳製品卸売業	-	5	-	83	639,118	-
5229	その他の食料・飲料卸売業	-	20	-	246	2,041,192	-
53	建築材料、鉱物・金属材料等卸売業	99	91	807	792	4,670,852	-
531	建築材料卸売業	64	57	527	515	3,165,139	-
5311	木材・竹材卸売業	-	5	-	26	261,953	-
5312	セメント卸売業	-	1	-	23	X	-
5313	板ガラス卸売業	-	1	-	31	X	-
5314	建築用金属製品卸売業（建築用金物を除く）	-	11	-	56	215,873	-
5319	その他の建築材料卸売業	-	39	-	379	2,548,076	-
532	化学製品卸売業	19	19	105	105	630,922	-
5321	塗料卸売業	-	6	-	30	X	-
5322	プラスチック卸売業	-	1	-	1	X	-
5329	その他の化学製品卸売業	-	12	-	74	488,403	-
533	石油・鉱物卸売業	3	3	43	43	145,810	-
5331	石油卸売業	-	3	-	43	145,810	-
5332	鉱物卸売業（石油を除く）	-	-	-	-	-	-
534	鉄鋼製品卸売業	8	8	49	49	515,887	-
5341	鉄鋼粗製品卸売業	-	1	-	14	X	-
5342	鉄鋼一次製品卸売業	-	5	-	31	246,905	-
5349	その他の鉄鋼製品卸売業	-	2	-	4	X	-
535	非鉄金属卸売業	-	-	-	-	-	-
5351	非鉄金属地金卸売業	-	-	-	-	-	-
5352	非鉄金属製品卸売業	-	-	-	-	-	-
536	再生資源卸売業	5	4	83	80	213,094	-
5361	空瓶・空缶等空容器卸売業	-	-	-	-	-	-
5362	鉄スクラップ卸売業	-	1	-	28	X	-
5363	非鉄金属スクラップ卸売業	-	1	-	36	X	-
5364	古紙卸売業	-	2	-	16	X	-
5369	その他の再生資源卸売業	-	-	-	-	-	-

（注）個人経営は、産業小分類（3桁）までしか格付けされていないことから、産業細分類（4桁）には含まれていない。
また年間商品販売額及び売場面積は調査していない。

米子市

(単位：事業所、人、万円、㎡)

産業細分類	事業所数		従業者数		年間商品 販売額	売場面積
		うち、法人		うち、法人		
54 機械器具卸売業	137	136	1,106	1,104	6,804,481	-
541 産業機械器具卸売業	46	46	338	338	2,113,647	-
5411 農業用機械器具卸売業	-	2	-	11	X	-
5412 建設機械・鉱山機械卸売業	-	4	-	42	191,104	-
5413 金属加工機械卸売業	-	1	-	6	X	-
5414 事務用機械器具卸売業	-	6	-	87	265,314	-
5419 その他の産業機械器具卸売業	-	33	-	192	1,262,255	-
542 自動車卸売業	40	39	463	461	1,876,233	-
5421 自動車卸売業（二輪自動車を含む）	-	13	-	201	X	-
5422 自動車部分品・附属品卸売業 （中古品を除く）	-	24	-	224	622,002	-
5423 自動車中古部品卸売業	-	2	-	36	X	-
543 電気機械器具卸売業	27	27	127	127	1,160,387	-
5431 家庭用電気機械器具卸売業	-	5	-	28	75,177	-
5432 電気機械器具卸売業 （家庭用電気機械器具を除く）	-	22	-	99	1,085,210	-
549 その他の機械器具卸売業	24	24	178	178	1,654,214	-
5491 輸送用機械器具卸売業（自動車を除く）	-	1	-	13	X	-
5492 計量器・理化学機械器具・光学機械器具等卸売業	-	3	-	11	X	-
5493 医療用機械器具卸売業（歯科用機械器具を含む）	-	20	-	154	1,451,791	-
55 その他の卸売業	95	87	757	736	X	-
551 家具・建具・じゅう器等卸売業	13	12	146	145	462,440	-
5511 家具・建具卸売業	-	7	-	71	301,778	-
5512 荒物卸売業	-	1	-	50	X	-
5513 畳卸売業	-	-	-	-	-	-
5514 室内装飾繊維品卸売業	-	1	-	5	X	-
5515 陶磁器・ガラス器卸売業	-	1	-	5	X	-
5519 その他のじゅう器卸売業	-	2	-	14	X	-
552 医薬品・化粧品等卸売業	35	33	289	285	3,789,213	-
5521 医薬品卸売業	-	17	-	221	3,176,884	-
5522 医療用品卸売業	-	2	-	5	X	-
5523 化粧品卸売業	-	13	-	58	554,160	-
5524 合成洗剤卸売業	-	1	-	1	X	-
553 紙・紙製品卸売業	9	9	38	38	115,511	-
5531 紙卸売業	-	3	-	19	42,656	-
5532 紙製品卸売業	-	6	-	19	72,855	-
559 他に分類されない卸売業	38	33	284	268	X	-
5591 金物卸売業	-	4	-	42	112,237	-
5592 肥料・飼料卸売業	-	-	-	-	-	-
5593 スポーツ用品卸売業	-	1	-	2	X	-
5594 娯楽用品・がん具卸売業	-	2	-	19	X	-
5595 たばこ卸売業	-	-	-	-	-	-
5596 ジュエリー製品卸売業	-	2	-	7	X	-
5597 書籍・雑誌卸売業	-	1	-	12	X	-
5598 代理商、仲立業	-	5	-	16	-	-
5599 他に分類されないその他の卸売業	-	18	-	170	1,328,778	-

米子市

(単位：事業所、人、万円、㎡)

産業細分類	事業所数		従業者数		年間商品 販売額	売場面積
		うち、法人		うち、法人		
小売業	1,033	694	8,172	7,200	17,737,721	248,522
56 各種商品小売業	2	2	246	246	X	X
561 百貨店、総合スーパー	2	2	246	246	X	X
5611 百貨店、総合スーパー	-	2	-	246	X	X
569 その他の各種商品小売業 (従業者が常時50人未満のもの)	-	-	-	-	-	-
5699 その他の各種商品小売業 (従業者が常時50人未満のもの)	-	-	-	-	-	-
57 織物・衣服・身の回り品小売業	130	90	581	509	972,647	37,343
571 呉服・服地・寝具小売業	15	12	76	69	93,595	1,825
5711 呉服・服地小売業	-	9	-	63	89,696	1,625
5712 寝具小売業	-	3	-	6	3,899	200
572 男子服小売業	19	14	76	64	159,267	4,238
5721 男子服小売業	-	14	-	64	159,267	4,238
573 婦人・子供服小売業	62	36	225	184	488,080	10,658
5731 婦人服小売業	-	31	-	160	415,385	7,684
5732 子供服小売業	-	5	-	24	72,695	2,974
574 靴・履物小売業	7	6	39	37	63,659	3,253
5741 靴小売業	-	6	-	37	63,659	3,253
5742 履物小売業(靴を除く)	-	-	-	-	-	-
579 その他の織物・衣服・身の回り品小売業	27	22	165	155	168,046	17,369
5791 かばん・袋物小売業	-	1	-	2	X	X
5792 下着類小売業	-	1	-	47	X	X
5793 洋品雑貨・小間物小売業	-	15	-	88	41,328	6,415
5799 他に分類されない織物・衣服・身の回り品小売業	-	5	-	18	X	1,582
58 飲食料品小売業	248	149	3,074	2,591	5,081,270	67,287
581 各種食料品小売業	31	30	1,283	1,281	3,015,369	37,160
5811 各種食料品小売業	-	30	-	1,281	3,015,369	37,160
582 野菜・果実小売業	8	3	24	11	20,098	257
5821 野菜小売業	-	3	-	11	20,098	257
5822 果実小売業	-	-	-	-	-	-
583 食肉小売業	2	1	5	4	X	X
5831 食肉小売業(卵、鳥肉を除く)	-	1	-	4	X	X
5832 卵・鳥肉小売業	-	-	-	-	-	-
584 鮮魚小売業	4	2	17	8	X	X
5841 鮮魚小売業	-	2	-	8	X	X
585 酒小売業	26	16	72	53	130,272	2,945
5851 酒小売業	-	16	-	53	130,272	2,945
586 菓子・パン小売業	54	30	254	202	131,280	1,896
5861 菓子小売業(製造小売)	-	13	-	84	47,273	832
5862 菓子小売業(製造小売でないもの)	-	7	-	32	29,818	381
5863 パン小売業(製造小売)	-	10	-	86	54,189	683
5864 パン小売業(製造小売でないもの)	-	-	-	-	-	-
589 その他の飲食料品小売業	123	67	1,419	1,032	X	X
5891 コンビニエンスストア (飲食料品を中心とするものに限る)	-	32	-	395	565,724	4,619
5892 牛乳小売業	-	-	-	-	-	-
5893 飲料小売業(別掲を除く)	-	2	-	8	X	X
5894 茶類小売業	-	5	-	29	145,625	510
5895 料理品小売業	-	9	-	61	45,476	194
5896 米穀類小売業	-	3	-	13	X	X
5897 豆腐・かまぼこ等加工食品小売業	-	-	-	-	-	-
5898 乾物小売業	-	-	-	-	-	-
5899 他に分類されない飲食料品小売業	-	16	-	526	975,667	19,006
59 機械器具小売業	168	98	1,175	1,062	3,591,185	20,562
591 自動車小売業	95	59	754	697	2,443,596	4,727
5911 自動車(新車)小売業	-	30	-	506	1,768,644	-
5912 中古自動車小売業	-	15	-	99	524,887	-
5913 自動車部分品・附属品小売業	-	12	-	82	X	X
5914 二輪自動車小売業(原動機付自転車を含む)	-	2	-	10	X	X
592 自転車小売業	13	4	31	20	24,883	761
5921 自転車小売業	-	4	-	20	24,883	761
593 機械器具小売業(自動車、自転車を除く)	60	35	390	345	1,122,706	15,074
5931 電気機械器具小売業(中古品を除く)	-	28	-	313	1,065,633	13,938
5932 電気事務機械器具小売業(中古品を除く)	-	1	-	3	X	X
5933 中古電気製品小売業	-	3	-	12	X	X
5939 その他の機械器具小売業	-	3	-	17	37,788	179

米子市

(単位：事業所、人、万円、㎡)

産業細分類	事業所数		従業者数		年間商品 販売額	売場面積
		うち、法人		うち、法人		
60 その他の小売業	447	323	2,671	2,377	X	X
601 家具・建具・畳小売業	24	17	140	126	317,210	9,643
6011 家具小売業	-	10	-	105	X	X
6012 建具小売業	-	1	-	4	X	X
6013 畳小売業	-	-	-	-	-	-
6014 宗教用具小売業	-	6	-	17	16,056	1,184
602 じゅう器小売業	18	8	48	34	35,031	1,932
6021 金物小売業	-	5	-	16	18,991	1,000
6022 荒物小売業	-	3	-	18	16,040	932
6023 陶磁器・ガラス器小売業	-	-	-	-	-	-
6029 他に分類されないじゅう器小売業	-	-	-	-	-	-
603 医薬品・化粧品小売業	131	107	756	705	1,830,888	20,213
6031 ドラッグストア	-	30	-	278	899,941	16,283
6032 医薬品小売業（調剤薬局を除く）	-	5	-	29	52,581	218
6033 調剤薬局	-	63	-	372	860,642	3,333
6034 化粧品小売業	-	9	-	26	17,724	379
604 農耕用品小売業	12	10	57	55	169,786	3,241
6041 農業用機械器具小売業	-	6	-	41	124,567	2,673
6042 苗・種子小売業	-	-	-	-	-	-
6043 肥料・飼料小売業	-	4	-	14	45,219	568
605 燃料小売業	63	60	472	462	1,760,364	1,843
6051 ガソリンスタンド	-	45	-	260	1,242,478	-
6052 燃料小売業（ガソリンスタンドを除く）	-	15	-	202	517,886	1,843
606 書籍・文房具小売業	40	24	386	299	241,359	6,415
6061 書籍・雑誌小売業（古本を除く）	-	6	-	66	125,269	5,661
6062 古本小売業	-	-	-	-	-	-
6063 新聞小売業	-	14	-	218	85,514	-
6064 紙・文房具小売業	-	4	-	15	30,576	754
607 スポーツ用品・がん具・娯楽用品・楽器小売業	30	15	133	108	253,932	7,315
6071 スポーツ用品小売業	-	9	-	81	210,008	5,248
6072 がん具・娯楽用品小売業	-	5	-	24	X	X
6073 楽器小売業	-	1	-	3	X	X
608 写真機・時計・眼鏡小売業	27	23	100	95	162,865	2,610
6081 写真機・写真材料小売業	-	2	-	12	X	X
6082 時計・眼鏡・光学機械小売業	-	21	-	83	X	X
609 他に分類されない小売業	102	59	579	493	X	X
6091 ホームセンター	-	9	-	185	550,360	30,415
6092 たばこ・喫煙具専門小売業	-	2	-	7	X	X
6093 花・植木小売業	-	13	-	88	62,848	1,226
6094 建築材料小売業	-	3	-	6	3,738	180
6095 ジュエリー製品小売業	-	7	-	22	35,025	488
6096 ペット・ペット用品小売業	-	1	-	4	X	X
6097 骨とう品小売業	-	2	-	4	X	X
6098 中古品小売業（骨とう品を除く）	-	5	-	49	43,277	2,295
6099 他に分類されないその他の小売業	-	17	-	128	129,794	6,386
61 無店舗小売業	38	32	425	415	1,545,605	-
611 通信販売・訪問販売小売業	28	25	283	280	1,021,003	-
6111 無店舗小売業（各種商品小売）	-	-	-	-	-	-
6112 無店舗小売業（織物・衣服・身の回り品小売）	-	2	-	2	X	-
6113 無店舗小売業（飲食料品小売）	-	10	-	201	845,688	-
6114 無店舗小売業（機械器具小売）	-	2	-	3	X	-
6119 無店舗小売業（その他の小売）	-	11	-	74	168,851	-
612 自動販売機による小売業	2	2	15	15	X	-
6121 自動販売機による小売業	-	2	-	15	X	-
619 その他の無店舗小売業	8	5	127	120	X	-
6199 その他の無店舗小売業	-	5	-	120	X	-

第2表 産業細分類別の事業所数、従業者数、年間商品販売額、売場面積（続き）

倉吉市

（単位：事業所、人、万円、㎡）

産業細分類		事業所数		従業者数		年間商品販売額	売場面積
		うち、法人		うち、法人			
合 計		641	424	4,242	3,765	10,471,484	87,364
卸 売 業		116	106	1,087	1,063	4,611,900	-
50 各種商品卸売業		-	-	-	-	-	-
501 各種商品卸売業		-	-	-	-	-	-
5011 各種商品卸売業 （従業者が常時100人以上のもの）		-	-	-	-	-	-
5019 その他の各種商品卸売業		-	-	-	-	-	-
51 繊維・衣服等卸売業		1	1	6	6	X	-
511 繊維品卸売業（衣服、身の回り品を除く）		-	-	-	-	-	-
5111 繊維原料卸売業		-	-	-	-	-	-
5112 糸卸売業		-	-	-	-	-	-
5113 織物卸売業（室内装飾繊維品を除く）		-	-	-	-	-	-
512 衣服卸売業		1	1	6	6	X	-
5121 男子服卸売業		-	-	-	-	-	-
5122 婦人・子供服卸売業		-	1	-	6	X	-
5123 下着類卸売業		-	-	-	-	-	-
5129 その他の衣服卸売業		-	-	-	-	-	-
513 身の回り品卸売業		-	-	-	-	-	-
5131 寝具類卸売業		-	-	-	-	-	-
5132 靴・履物卸売業		-	-	-	-	-	-
5133 かばん・袋物卸売業		-	-	-	-	-	-
5139 その他の身の回り品卸売業		-	-	-	-	-	-
52 飲食物品卸売業		33	29	549	539	1,604,594	-
521 農畜産物・水産物卸売業		17	15	441	436	1,384,260	-
5211 米麦卸売業		-	1	-	19	X	-
5212 雑穀・豆類卸売業		-	-	-	-	-	-
5213 野菜卸売業		-	5	-	60	566,422	-
5214 果実卸売業		-	1	-	8	X	-
5215 食肉卸売業		-	2	-	13	X	-
5216 生鮮魚介卸売業		-	3	-	178	182,122	-
5219 その他の農畜産物・水産物卸売業		-	3	-	158	471,324	-
522 食料・飲料卸売業		16	14	108	103	220,334	-
5221 砂糖・味そ・しょう油卸売業		-	-	-	-	-	-
5222 酒類卸売業		-	2	-	10	X	-
5223 乾物卸売業		-	-	-	-	-	-
5224 菓子・パン類卸売業		-	3	-	10	X	-
5225 飲料卸売業（別掲を除く）		-	-	-	-	-	-
5226 茶類卸売業		-	-	-	-	-	-
5227 牛乳・乳製品卸売業		-	3	-	14	32,595	-
5229 その他の食料・飲料卸売業		-	6	-	69	115,946	-
53 建築材料、鉱物・金属材料等卸売業		33	33	218	218	1,130,953	-
531 建築材料卸売業		21	21	133	133	816,891	-
5311 木材・竹材卸売業		-	1	-	3	X	-
5312 セメント卸売業		-	1	-	10	X	-
5313 板ガラス卸売業		-	-	-	-	-	-
5314 建築用金属製品卸売業（建築用金物を除く）		-	3	-	36	X	-
5319 その他の建築材料卸売業		-	16	-	84	719,581	-
532 化学製品卸売業		5	5	26	26	67,113	-
5321 塗料卸売業		-	1	-	7	X	-
5322 プラスチック卸売業		-	-	-	-	-	-
5329 その他の化学製品卸売業		-	4	-	19	X	-
533 石油・鉱物卸売業		1	1	13	13	X	-
5331 石油卸売業		-	1	-	13	X	-
5332 鉱物卸売業（石油を除く）		-	-	-	-	-	-
534 鉄鋼製品卸売業		1	1	9	9	X	-
5341 鉄鋼粗製品卸売業		-	-	-	-	-	-
5342 鉄鋼一次製品卸売業		-	1	-	9	X	-
5349 その他の鉄鋼製品卸売業		-	-	-	-	-	-
535 非鉄金属卸売業		-	-	-	-	-	-
5351 非鉄金属地金卸売業		-	-	-	-	-	-
5352 非鉄金属製品卸売業		-	-	-	-	-	-
536 再生資源卸売業		5	5	37	37	X	-
5361 空瓶・空缶等空容器卸売業		-	-	-	-	-	-
5362 鉄スクラップ卸売業		4	4	-	26	48,022	-
5363 非鉄金属スクラップ卸売業		-	-	-	-	-	-
5364 古紙卸売業		-	1	-	11	X	-
5369 その他の再生資源卸売業		-	-	-	-	-	-

（注）個人経営は、産業小分類（3桁）までしか格付けされていないことから、産業細分類（4桁）には含まれていない。
また年間商品販売額及び売場面積は調査していない。

産業細分類	事業所数		従業者数		年間商品 販売額	売場面積
	うち、法人		うち、法人			
54 機械器具卸売業	27	26	179	177	852,427	-
541 産業機械器具卸売業	10	9	86	84	X	-
5411 農業用機械器具卸売業	-	-	-	-	-	-
5412 建設機械・鉱山機械卸売業	-	-	-	-	-	-
5413 金属加工機械卸売業	-	2	-	7	X	-
5414 事務用機械器具卸売業	-	6	-	68	179,627	-
5419 その他の産業機械器具卸売業	-	1	-	9	X	-
542 自動車卸売業	10	10	72	72	307,226	-
5421 自動車卸売業（二輪自動車を含む）	-	2	-	26	X	-
5422 自動車部品・附属品卸売業 （中古品を除く）	-	7	-	36	92,212	-
5423 自動車中古部品卸売業	-	1	-	10	X	-
543 電気機械器具卸売業	5	5	15	15	67,038	-
5431 家庭用電気機械器具卸売業	-	1	-	3	X	-
5432 電気機械器具卸売業 （家庭用電気機械器具を除く）	-	4	-	12	X	-
549 その他の機械器具卸売業	2	2	6	6	X	-
5491 輸送用機械器具卸売業（自動車を除く）	-	-	-	-	-	-
5492 計量器・理化学機械器具・光学機械器具等卸売業	-	2	-	6	X	-
5493 医療用機械器具卸売業（歯科用機械器具を含む）	-	-	-	-	-	-
55 その他の卸売業	22	17	135	123	X	-
551 家具・建具・じゅう器等卸売業	4	3	26	25	X	-
5511 家具・建具卸売業	-	1	-	1	X	-
5512 荒物卸売業	-	1	-	22	X	-
5513 畳卸売業	-	-	-	-	-	-
5514 室内装飾繊維品卸売業	-	-	-	-	-	-
5515 陶磁器・ガラス器卸売業	-	-	-	-	-	-
5519 その他のじゅう器卸売業	-	1	-	2	X	-
552 医薬品・化粧品等卸売業	9	7	61	56	X	-
5521 医薬品卸売業	-	4	-	45	723,179	-
5522 医療用品卸売業	-	-	-	-	-	-
5523 化粧品卸売業	-	3	-	11	26,544	-
5524 合成洗剤卸売業	-	-	-	-	-	-
553 紙・紙製品卸売業	1	1	5	5	X	-
5531 紙卸売業	-	-	-	-	-	-
5532 紙製品卸売業	-	1	-	5	X	-
559 他に分類されない卸売業	8	6	43	37	X	-
5591 金物卸売業	-	-	-	-	-	-
5592 肥料・飼料卸売業	-	1	-	7	X	-
5593 スポーツ用品卸売業	-	-	-	-	-	-
5594 娯楽用品・がん具卸売業	-	-	-	-	-	-
5595 たばこ卸売業	-	-	-	-	-	-
5596 ジュエリー製品卸売業	-	-	-	-	-	-
5597 書籍・雑誌卸売業	-	-	-	-	-	-
5598 代理商、仲立業	-	-	-	-	-	-
5599 他に分類されないその他の卸売業	-	5	-	30	X	-

倉吉市

(単位：事業所、人、万円、㎡)

産業細分類	事業所数		従業者数		年間商品 販売額	売場面積
	うち、法人		うち、法人			
小売業	525	318	3,155	2,702	5,859,584	87,364
56 各種商品小売業	1	1	2	2	X	X
561 百貨店、総合スーパー	-	-	-	-	-	-
5611 百貨店、総合スーパー	-	-	-	-	-	-
569 その他の各種商品小売業 (従業者が常時50人未満のもの)	1	1	2	2	X	X
5699 その他の各種商品小売業 (従業者が常時50人未満のもの)	-	1	-	2	X	X
57 織物・衣服・身の回り品小売業	84	43	311	252	386,998	14,254
571 呉服・服地・寝具小売業	11	8	45	38	33,535	1,791
5711 呉服・服地小売業	-	5	-	29	24,165	1,356
5712 寝具小売業	-	3	-	9	9,370	435
572 男子服小売業	7	6	31	29	64,411	1,546
5721 男子服小売業	-	6	-	29	64,411	1,546
573 婦人・子供服小売業	38	14	94	63	174,871	4,393
5731 婦人服小売業	-	13	-	59	X	X
5732 子供服小売業	-	1	-	4	X	X
574 靴・履物小売業	7	3	23	17	33,072	1,237
5741 靴小売業	-	3	-	17	33,072	1,237
5742 履物小売業(靴を除く)	-	-	-	-	-	-
579 その他の織物・衣服・身の回り品小売業	21	12	118	105	81,109	5,287
5791 かばん・袋物小売業	-	4	-	50	19,721	230
5792 下着類小売業	-	2	-	11	X	X
5793 洋品雑貨・小間物小売業	-	4	-	29	29,517	2,937
5799 他に分類されない織物・衣服・身の回り品小売業	-	2	-	15	X	X
58 飲食料品小売業	115	61	996	827	1,828,526	23,279
581 各種食料品小売業	15	12	490	484	1,245,822	15,845
5811 各種食料品小売業	-	12	-	484	1,245,822	15,845
582 野菜・果実小売業	6	3	32	27	67,462	874
5821 野菜小売業	-	3	-	27	67,462	874
5822 果実小売業	-	-	-	-	-	-
583 食肉小売業	2	2	10	10	X	X
5831 食肉小売業(卵、鳥肉を除く)	-	2	-	10	X	X
5832 卵・鳥肉小売業	-	-	-	-	-	-
584 鮮魚小売業	5	-	8	-	-	-
5841 鮮魚小売業	-	-	-	-	-	-
585 酒小売業	18	10	37	26	41,362	728
5851 酒小売業	-	10	-	26	41,362	728
586 菓子・パン小売業	27	11	103	62	39,470	603
5861 菓子小売業(製造小売)	-	4	-	18	14,274	163
5862 菓子小売業(製造小売でないもの)	-	4	-	15	12,704	162
5863 パン小売業(製造小売)	-	3	-	29	12,492	278
5864 パン小売業(製造小売でないもの)	-	-	-	-	-	-
589 その他の飲食料品小売業	42	23	316	218	X	X
5891 コンビニエンスストア (飲食料品を中心とするものに限る)	-	14	-	133	244,129	2,108
5892 牛乳小売業	-	-	-	-	-	-
5893 飲料小売業(別掲を除く)	-	1	-	8	X	X
5894 茶類小売業	-	-	-	-	-	-
5895 料理品小売業	-	2	-	11	X	X
5896 米穀類小売業	-	-	-	-	-	-
5897 豆腐・かまぼこ等加工食品小売業	-	-	-	-	-	-
5898 乾物小売業	-	-	-	-	-	-
5899 他に分類されない飲食料品小売業	-	6	-	66	142,594	2,787
59 機械器具小売業	89	57	575	521	1,192,528	8,528
591 自動車小売業	55	38	380	351	676,454	1,944
5911 自動車(新車)小売業	-	17	-	171	484,244	0
5912 中古自動車小売業	-	13	-	133	128,332	0
5913 自動車部分品・附属品小売業	-	8	-	47	63,878	1,944
5914 二輪自動車小売業(原動機付自転車を含む)	-	-	-	-	-	-
592 自転車小売業	6	1	8	3	X	X
5921 自転車小売業	-	1	-	3	X	X
593 機械器具小売業(自動車、自転車を除く)	28	18	187	167	X	X
5931 電気機械器具小売業(中古品を除く)	-	15	-	157	X	X
5932 電気事務機械器具小売業(中古品を除く)	-	1	-	4	X	X
5933 中古電気製品小売業	-	1	-	1	X	X
5939 その他の機械器具小売業	-	1	-	5	X	X

倉吉市

(単位：事業所、人、万円、㎡)

産業細分類	事業所数		従業者数		年間商品 販売額	売場面積
	うち、法人		うち、法人			
60 その他の小売業	218	142	1,132	966	X	X
601 家具・建具・畳小売業	16	7	45	29	44,106	3,127
6011 家具小売業	-	2	-	4	X	X
6012 建具小売業	-	2	-	4	X	-
6013 畳小売業	-	1	-	2	X	-
6014 宗教用具小売業	-	2	-	19	X	X
602 じゅう器小売業	15	3	41	15	11,067	649
6021 金物小売業	-	3	-	15	11,067	649
6022 荒物小売業	-	-	-	-	-	-
6023 陶磁器・ガラス器小売業	-	-	-	-	-	-
6029 他に分類されないじゅう器小売業	-	-	-	-	-	-
603 医薬品・化粧品小売業	58	43	308	286	656,763	6,129
6031 ドラッグストア	-	11	-	90	283,686	4,976
6032 医薬品小売業（調剤薬局を除く）	-	3	-	29	60,228	55
6033 調剤薬局	-	26	-	150	300,737	986
6034 化粧品小売業	-	3	-	17	12,112	112
604 農耕用品小売業	9	7	50	43	X	X
6041 農業用機械器具小売業	-	4	-	34	89,982	2,640
6042 苗・種子小売業	-	2	-	5	X	X
6043 肥料・飼料小売業	-	1	-	4	X	X
605 燃料小売業	38	37	195	193	793,796	226
6051 ガソリンスタンド	-	25	-	117	528,759	0
6052 燃料小売業（ガソリンスタンドを除く）	-	12	-	76	265,037	226
606 書籍・文房具小売業	12	6	98	79	109,932	1,430
6061 書籍・雑誌小売業（古本を除く）	-	2	-	24	X	X
6062 古本小売業	-	-	-	-	-	-
6063 新聞小売業	-	3	-	41	27,101	-
6064 紙・文房具小売業	-	1	-	14	X	X
607 スポーツ用品・がん具・娯楽用品・楽器小売業	15	7	40	25	45,112	1,055
6071 スポーツ用品小売業	-	3	-	9	16,555	398
6072 がん具・娯楽用品小売業	-	2	-	7	X	X
6073 楽器小売業	-	2	-	9	X	X
608 写真機・時計・眼鏡小売業	10	9	58	56	73,498	1,221
6081 写真機・写真材料小売業	-	1	-	6	X	X
6082 時計・眼鏡・光学機械小売業	-	8	-	50	X	X
609 他に分類されない小売業	45	23	297	240	447,490	24,470
6091 ホームセンター	-	6	-	124	337,823	19,661
6092 たばこ・喫煙具専門小売業	-	1	-	2	X	X
6093 花・植木小売業	-	2	-	8	X	X
6094 建築材料小売業	-	-	-	-	-	-
6095 ジュエリー製品小売業	-	1	-	3	X	X
6096 ペット・ペット用品小売業	-	-	-	-	-	-
6097 骨とう品小売業	-	-	-	-	-	-
6098 中古品小売業（骨とう品を除く）	-	2	-	9	X	X
6099 他に分類されないその他の小売業	-	11	-	94	84,449	4,155
61 無店舗小売業	18	14	139	134	153,047	-
611 通信販売・訪問販売小売業	10	8	48	45	52,520	-
6111 無店舗小売業（各種商品小売）	-	-	-	-	-	-
6112 無店舗小売業（織物・衣服・身の回り品小売）	-	-	-	-	-	-
6113 無店舗小売業（飲食料品小売）	-	3	-	4	X	-
6114 無店舗小売業（機械器具小売）	-	1	-	1	X	-
6119 無店舗小売業（その他の小売）	-	4	-	40	37,179	-
612 自動販売機による小売業	5	3	84	82	74,191	-
6121 自動販売機による小売業	-	3	-	82	74,191	-
619 その他の無店舗小売業	3	3	7	7	26,336	-
6199 その他の無店舗小売業	-	3	-	7	26,336	-

第2表 産業細分類別の事業所数、従業者数、年間商品販売額、売場面積（続き）

境港市

（単位：事業所、人、万円、㎡）

産業細分類		事業所数		従業者数		年間商品販売額	売場面積
		うち、法人		うち、法人			
	合計	385	273	2,992	2,710	11,130,662	69,208
	卸売業	92	84	859	843	7,014,444	-
	50 各種商品卸売業	-	-	-	-	-	-
	501 各種商品卸売業	-	-	-	-	-	-
	5011 各種商品卸売業 （従業者が常時100人以上のもの）	-	-	-	-	-	-
	5019 その他の各種商品卸売業	-	-	-	-	-	-
	51 繊維・衣服等卸売業	1	1	1	1	X	-
	511 繊維品卸売業（衣服、身の回り品を除く）	-	-	-	-	-	-
	5111 繊維原料卸売業	-	-	-	-	-	-
	5112 糸卸売業	-	-	-	-	-	-
	5113 織物卸売業（室内装飾繊維品を除く）	-	-	-	-	-	-
	512 衣服卸売業	-	-	-	-	-	-
	5121 男子服卸売業	-	-	-	-	-	-
	5122 婦人・子供服卸売業	-	-	-	-	-	-
	5123 下着類卸売業	-	-	-	-	-	-
	5129 その他の衣服卸売業	-	-	-	-	-	-
	513 身の回り品卸売業	1	1	1	1	X	-
	5131 寝具類卸売業	-	-	-	-	-	-
	5132 靴・履物卸売業	-	-	-	-	-	-
	5133 かばん・袋物卸売業	-	-	-	-	-	-
	5139 その他の身の回り品卸売業	-	1	1	1	X	-
	52 食料品卸売業	50	48	568	565	4,740,398	-
	521 農畜産物・水産物卸売業	34	32	333	330	3,061,809	-
	5211 米麦卸売業	-	-	-	-	-	-
	5212 雑穀・豆類卸売業	-	-	-	-	-	-
	5213 野菜卸売業	-	2	-	18	X	-
	5214 果実卸売業	-	-	-	-	-	-
	5215 食肉卸売業	-	3	-	52	X	-
	5216 生鮮魚介卸売業	-	27	-	260	2,920,541	-
	5219 その他の農畜産物・水産物卸売業	-	-	-	-	-	-
	522 食料・飲料卸売業	16	16	235	235	1,678,589	-
	5221 砂糖・味そ・しょう油卸売業	-	-	-	-	-	-
	5222 酒類卸売業	-	-	-	-	-	-
	5223 乾物卸売業	-	2	-	8	X	-
	5224 菓子・パン類卸売業	-	1	-	2	X	-
	5225 飲料卸売業（別掲を除く）	-	1	-	1	X	-
	5226 茶類卸売業	-	1	-	2	X	-
	5227 牛乳・乳製品卸売業	-	-	-	-	-	-
	5229 その他の食料・飲料卸売業	-	11	-	222	1,667,852	-
	53 建築材料、鉱物・金属材料等卸売業	18	16	161	158	1,892,165	-
	531 建築材料卸売業	8	7	55	54	1,060,478	-
	5311 木材・竹材卸売業	-	2	23	23	X	-
	5312 セメント卸売業	-	-	-	-	-	-
	5313 板ガラス卸売業	-	-	-	-	-	-
	5314 建築用金属製品卸売業（建築用金物を除く）	-	1	6	6	X	-
	5319 その他の建築材料卸売業	-	4	25	25	X	-
	532 化学製品卸売業	3	3	21	21	117,839	-
	5321 塗料卸売業	-	1	1	1	X	-
	5322 プラスチック卸売業	-	1	19	19	X	-
	5329 その他の化学製品卸売業	-	1	1	1	X	-
	533 石油・鉱物卸売業	2	2	66	66	X	-
	5331 石油卸売業	-	2	66	66	X	-
	5332 鉱物卸売業（石油を除く）	-	-	-	-	-	-
	534 鉄鋼製品卸売業	3	3	12	12	55,172	-
	5341 鉄鋼粗製品卸売業	-	-	-	-	-	-
	5342 鉄鋼一次製品卸売業	-	2	8	8	X	-
	5349 その他の鉄鋼製品卸売業	-	1	4	4	X	-
	535 非鉄金属卸売業	-	-	-	-	-	-
	5351 非鉄金属地金卸売業	-	-	-	-	-	-
	5352 非鉄金属製品卸売業	-	-	-	-	-	-
	536 再生資源卸売業	2	1	7	5	X	-
	5361 空瓶・空缶等空容器卸売業	-	-	-	-	-	-
	5362 鉄スクラップ卸売業	-	-	-	-	-	-
	5363 非鉄金属スクラップ卸売業	1	1	5	5	X	-
	5364 古紙卸売業	-	-	-	-	-	-
	5369 その他の再生資源卸売業	-	-	-	-	-	-

（注）個人経営は、産業小分類（3桁）までしか格付けされていないことから、産業細分類（4桁）には含まれていない。
また年間商品販売額及び売場面積は調査していない。

境港市

(単位：事業所、人、万円、㎡)

産業細分類	事業所数		従業者数		年間商品 販売額	売場面積
	うち、法人		うち、法人			
54 機械器具卸売業	9	7	49	43	256,330	-
541 産業機械器具卸売業	2	2	14	14	X	-
5411 農業用機械器具卸売業	-	-	-	-	-	-
5412 建設機械・鉱山機械卸売業	-	1	3	3	X	-
5413 金属加工機械卸売業	-	-	-	-	-	-
5414 事務用機械器具卸売業	-	-	-	-	-	-
5419 その他の産業機械器具卸売業	-	1	11	11	X	-
542 自動車卸売業	1	1	3	3	X	-
5421 自動車卸売業（二輪自動車を含む）	-	-	-	-	-	-
5422 自動車部品・附属品卸売業 （中古品を除く）	-	1	3	3	X	-
5423 自動車中古部品卸売業	-	-	-	-	-	-
543 電気機械器具卸売業	4	3	13	10	X	-
5431 家庭用電気機械器具卸売業	-	-	-	-	-	-
5432 電気機械器具卸売業 （家庭用電気機械器具を除く）	-	3	10	10	X	-
549 その他の機械器具卸売業	2	1	19	16	X	-
5491 輸送用機械器具卸売業（自動車を除く）	-	1	16	16	X	-
5492 計量器・理化学機械器具・光学機械器具等卸売業	-	-	-	-	-	-
5493 医療用機械器具卸売業（歯科用機械器具を含む）	-	-	-	-	-	-
55 その他の卸売業	14	12	80	76	X	-
551 家具・建具・じゅう器等卸売業	1	1	2	2	X	-
5511 家具・建具卸売業	-	-	-	-	-	-
5512 荒物卸売業	-	1	2	2	X	-
5513 畳卸売業	-	-	-	-	-	-
5514 室内装飾繊維品卸売業	-	-	-	-	-	-
5515 陶磁器・ガラス器卸売業	-	-	-	-	-	-
5519 その他のじゅう器卸売業	-	-	-	-	-	-
552 医薬品・化粧品等卸売業	2	2	4	4	X	-
5521 医薬品卸売業	-	-	-	-	-	-
5522 医療用品卸売業	-	-	-	-	-	-
5523 化粧品卸売業	-	2	4	4	X	-
5524 合成洗剤卸売業	-	-	-	-	-	-
553 紙・紙製品卸売業	-	-	-	-	-	-
5531 紙卸売業	-	-	-	-	-	-
5532 紙製品卸売業	-	-	-	-	-	-
559 他に分類されない卸売業	11	9	74	70	118,404	-
5591 金物卸売業	-	-	-	-	-	-
5592 肥料・飼料卸売業	-	2	12	12	X	-
5593 スポーツ用品卸売業	-	-	-	-	-	-
5594 娯楽用品・がん具卸売業	-	-	-	-	-	-
5595 たばこ卸売業	-	-	-	-	-	-
5596 ジュエリー製品卸売業	-	-	-	-	-	-
5597 書籍・雑誌卸売業	-	-	-	-	-	-
5598 代理商、仲立業	-	2	33	33	X	-
5599 他に分類されないその他の卸売業	-	5	25	25	45,002	-

境港市

(単位：事業所、人、万円、㎡)

産業細分類	事業所数		従業者数		年間商品販売額	売場面積
		うち、法人		うち、法人		
小売業	293	189	2,133	1,867	4,116,218	69,208
56 各種商品小売業	1	1	224	224	X	X
561 百貨店、総合スーパー	1	1	224	224	X	X
5611 百貨店、総合スーパー	-	1	-	224	X	X
569 その他の各種商品小売業 (従業者が常時50人未満のもの)	-	-	-	-	-	-
5699 その他の各種商品小売業 (従業者が常時50人未満のもの)	-	-	-	-	-	-
57 織物・衣服・身の回り品小売業	20	12	53	39	91,920	3,507
571 呉服・服地・寝具小売業	6	3	16	10	37,752	580
5711 呉服・服地小売業	-	-	-	-	-	-
5712 寝具小売業	-	3	-	10	37,752	580
572 男子服小売業	3	2	7	6	X	X
5721 男子服小売業	-	2	-	6	X	X
573 婦人・子供服小売業	5	4	9	8	34,563	1,367
5731 婦人服小売業	-	4	-	8	34,563	1,367
5732 子供服小売業	-	-	-	-	-	-
574 靴・履物小売業	2	-	4	-	-	-
5741 靴小売業	-	-	-	-	-	-
5742 履物小売業(靴を除く)	-	-	-	-	-	-
579 その他の織物・衣服・身の回り品小売業	4	3	17	15	X	X
5791 かばん・袋物小売業	-	1	-	3	X	X
5792 下着類小売業	-	-	-	-	-	-
5793 洋品雑貨・小間物小売業	-	1	-	8	X	X
5799 他に分類されない織物・衣服・身の回り品小売業	-	1	-	4	X	X
58 飲食料品小売業	96	62	1,001	908	1,784,689	22,828
581 各種食料品小売業	12	8	464	453	841,580	15,355
5811 各種食料品小売業	-	8	-	453	841,580	15,355
582 野菜・果実小売業	1	-	3	-	-	-
5821 野菜小売業	-	-	-	-	-	-
5822 果実小売業	-	-	-	-	-	-
583 食肉小売業	-	-	-	-	-	-
5831 食肉小売業(卵、鳥肉を除く)	-	-	-	-	-	-
5832 卵・鳥肉小売業	-	-	-	-	-	-
584 鮮魚小売業	13	12	72	70	114,558	859
5841 鮮魚小売業	-	12	-	70	114,558	859
585 酒小売業	9	4	19	11	25,829	339
5851 酒小売業	-	4	-	11	25,829	339
586 菓子・パン小売業	27	17	76	56	45,937	924
5861 菓子小売業(製造小売)	-	4	-	15	14,269	246
5862 菓子小売業(製造小売でないもの)	-	9	-	18	20,185	503
5863 パン小売業(製造小売)	-	3	-	22	X	X
5864 パン小売業(製造小売でないもの)	-	1	-	1	X	X
589 その他の飲食料品小売業	34	21	367	318	756,785	5,351
5891 コンビニエンスストア (飲食料品を中心とするものに限る)	-	9	-	92	165,585	1,510
5892 牛乳小売業	-	-	-	-	-	-
5893 飲料小売業(別掲を除く)	-	2	-	121	X	X
5894 茶類小売業	-	-	-	-	-	-
5895 料理品小売業	-	1	-	5	X	X
5896 米穀類小売業	-	-	-	-	-	-
5897 豆腐・かまぼこ等加工食品小売業	-	1	-	34	X	X
5898 乾物小売業	-	1	-	5	X	X
5899 他に分類されない飲食料品小売業	-	7	-	61	82,248	1,847
59 機械器具小売業	39	26	200	175	467,010	4,147
591 自動車小売業	19	15	118	108	286,760	801
5911 自動車(新車)小売業	-	11	-	96	X	-
5912 中古自動車小売業	-	2	-	6	X	-
5913 自動車部分品・附属品小売業	-	2	-	6	X	X
5914 二輪自動車小売業(原動機付自転車を含む)	-	-	-	-	-	-
592 自転車小売業	4	-	5	-	-	-
5921 自転車小売業	-	-	-	-	-	-
593 機械器具小売業(自動車、自転車を除く)	16	11	77	67	180,250	3,346
5931 電気機械器具小売業(中古品を除く)	-	10	-	58	X	X
5932 電気事務機械器具小売業(中古品を除く)	-	-	-	-	-	-
5933 中古電気製品小売業	-	-	-	-	-	-
5939 その他の機械器具小売業	-	1	-	9	X	X

境港市

(単位：事業所、人、万円、㎡)

産業細分類	事業所数		従業者数		年間商品販売額	売場面積
	うち、法人		うち、法人			
60 その他の小売業	126	82	595	467	X	X
601 家具・建具・畳小売業	8	2	15	7	X	X
6011 家具小売業	-	2	-	7	X	X
6012 建具小売業	-	-	-	-	-	-
6013 畳小売業	-	-	-	-	-	-
6014 宗教用具小売業	-	-	-	-	-	-
602 じゅう器小売業	9	4	17	8	7,945	307
6021 金物小売業	-	1	-	1	X	X
6022 荒物小売業	-	2	-	3	X	X
6023 陶磁器・ガラス器小売業	-	1	-	4	X	X
6029 他に分類されないじゅう器小売業	-	-	-	-	-	-
603 医薬品・化粧品小売業	26	15	138	119	318,028	4,897
6031 ドラッグストア	-	6	-	56	149,921	4,324
6032 医薬品小売業（調剤薬局を除く）	-	-	-	-	-	-
6033 調剤薬局	-	9	-	63	168,107	573
6034 化粧品小売業	-	-	-	-	-	-
604 農耕用品小売業	2	2	9	9	X	X
6041 農業用機械器具小売業	-	1	-	4	X	X
6042 苗・種子小売業	-	-	-	-	-	-
6043 肥料・飼料小売業	-	1	-	5	X	X
605 燃料小売業	28	25	141	133	360,049	161
6051 ガソリンスタンド	-	13	-	68	255,431	-
6052 燃料小売業（ガソリンスタンドを除く）	-	12	-	65	104,618	161
606 書籍・文房具小売業	10	4	116	57	49,938	430
6061 書籍・雑誌小売業（古本を除く）	-	1	-	4	X	X
6062 古本小売業	-	-	-	-	-	-
6063 新聞小売業	-	2	-	28	X	X
6064 紙・文房具小売業	-	1	-	25	X	X
607 スポーツ用品・がん具・娯楽用品・楽器小売業	6	3	21	13	12,237	448
6071 スポーツ用品小売業	-	3	-	13	12,237	448
6072 がん具・娯楽用品小売業	-	-	-	-	-	-
6073 楽器小売業	-	-	-	-	-	-
608 写真機・時計・眼鏡小売業	6	5	8	7	8,093	201
6081 写真機・写真材料小売業	-	-	-	-	-	-
6082 時計・眼鏡・光学機械小売業	-	5	-	7	8,093	201
609 他に分類されない小売業	31	22	130	114	161,511	11,484
6091 ホームセンター	-	3	-	44	103,229	8,991
6092 たばこ・喫煙具専門小売業	-	-	-	-	-	-
6093 花・植木小売業	-	3	-	17	15,638	388
6094 建築材料小売業	-	1	-	1	X	X
6095 ジュエリー製品小売業	-	1	-	4	X	X
6096 ペット・ペット用品小売業	-	1	-	2	X	X
6097 骨とう品小売業	-	-	-	-	-	-
6098 中古品小売業（骨とう品を除く）	-	1	-	2	X	X
6099 他に分類されないその他の小売業	-	12	-	44	37,795	1,702
61 無店舗小売業	11	6	60	54	286,986	-
611 通信販売・訪問販売小売業	6	4	34	32	X	-
6111 無店舗小売業（各種商品小売）	-	-	-	-	-	-
6112 無店舗小売業（織物・衣服・身の回り品小売）	-	-	-	-	-	-
6113 無店舗小売業（飲食料品小売）	-	3	-	6	X	-
6114 無店舗小売業（機械器具小売）	-	-	-	-	-	-
6119 無店舗小売業（その他の小売）	-	1	-	26	X	-
612 自動販売機による小売業	5	2	26	22	X	-
6121 自動販売機による小売業	-	2	-	22	X	-
619 その他の無店舗小売業	-	-	-	-	-	-
6199 その他の無店舗小売業	-	-	-	-	-	-

第2表 産業細分類別の事業所数、従業者数、年間商品販売額、売場面積（続き）

岩美町

（単位：事業所、人、万円、㎡）

産業細分類		事業所数		従業者数		年間商品販売額	売場面積
		うち、法人		うち、法人			
合 計		79	36	410	268	742,497	8,197
卸 売 業		11	7	55	47	169,365	-
50	各種商品卸売業	-	-	-	-	-	-
501	各種商品卸売業	-	-	-	-	-	-
5011	各種商品卸売業 （従業者が常時100人以上のもの）	-	-	-	-	-	-
5019	その他の各種商品卸売業	-	-	-	-	-	-
51	繊維・衣服等卸売業	-	-	-	-	-	-
511	繊維品卸売業（衣服、身の回り品を除く）	-	-	-	-	-	-
5111	繊維原料卸売業	-	-	-	-	-	-
5112	糸卸売業	-	-	-	-	-	-
5113	織物卸売業（室内装飾繊維品を除く）	-	-	-	-	-	-
512	衣服卸売業	-	-	-	-	-	-
5121	男子服卸売業	-	-	-	-	-	-
5122	婦人・子供服卸売業	-	-	-	-	-	-
5123	下着類卸売業	-	-	-	-	-	-
5129	その他の衣服卸売業	-	-	-	-	-	-
513	身の回り品卸売業	-	-	-	-	-	-
5131	寝具類卸売業	-	-	-	-	-	-
5132	靴・履物卸売業	-	-	-	-	-	-
5133	かばん・袋物卸売業	-	-	-	-	-	-
5139	その他の身の回り品卸売業	-	-	-	-	-	-
52	飲食物品卸売業	5	4	25	23	85,263	-
521	農畜産物・水産物卸売業	4	3	22	20	X	-
5211	米麦卸売業	-	-	-	-	-	-
5212	雑穀・豆類卸売業	-	1	-	1	X	-
5213	野菜卸売業	-	-	-	-	-	-
5214	果実卸売業	-	-	-	-	-	-
5215	食肉卸売業	-	-	-	-	-	-
5216	生鮮魚介卸売業	-	2	-	19	X	-
5219	その他の農畜産物・水産物卸売業	-	-	-	-	-	-
522	食料・飲料卸売業	1	1	3	3	X	-
5221	砂糖・味そ・しょう油卸売業	-	-	-	-	-	-
5222	酒類卸売業	-	-	-	-	-	-
5223	乾物卸売業	-	-	-	-	-	-
5224	菓子・パン類卸売業	-	-	-	-	-	-
5225	飲料卸売業（別掲を除く）	-	-	-	-	-	-
5226	茶類卸売業	-	-	-	-	-	-
5227	牛乳・乳製品卸売業	-	-	-	-	-	-
5229	その他の食料・飲料卸売業	-	1	-	3	X	-
53	建築材料、鉱物・金属材料等卸売業	2	2	14	14	X	-
531	建築材料卸売業	-	-	-	-	-	-
5311	木材・竹材卸売業	-	-	-	-	-	-
5312	セメント卸売業	-	-	-	-	-	-
5313	板ガラス卸売業	-	-	-	-	-	-
5314	建築用金属製品卸売業（建築用金物を除く）	-	-	-	-	-	-
5319	その他の建築材料卸売業	-	-	-	-	-	-
532	化学製品卸売業	1	1	7	7	X	-
5321	塗料卸売業	-	-	-	-	-	-
5322	プラスチック卸売業	-	1	-	7	X	-
5329	その他の化学製品卸売業	-	-	-	-	-	-
533	石油・鉱物卸売業	-	-	-	-	-	-
5331	石油卸売業	-	-	-	-	-	-
5332	鉱物卸売業（石油を除く）	-	-	-	-	-	-
534	鉄鋼製品卸売業	-	-	-	-	-	-
5341	鉄鋼粗製品卸売業	-	-	-	-	-	-
5342	鉄鋼一次製品卸売業	-	-	-	-	-	-
5349	その他の鉄鋼製品卸売業	-	-	-	-	-	-
535	非鉄金属卸売業	-	-	-	-	-	-
5351	非鉄金属地金卸売業	-	-	-	-	-	-
5352	非鉄金属製品卸売業	-	-	-	-	-	-
536	再生資源卸売業	1	1	7	7	X	-
5361	空瓶・空缶等空容器卸売業	-	-	-	-	-	-
5362	鉄スクラップ卸売業	-	-	-	-	-	-
5363	非鉄金属スクラップ卸売業	-	1	-	7	X	-
5364	古紙卸売業	-	-	-	-	-	-
5369	その他の再生資源卸売業	-	-	-	-	-	-

（注）個人経営は、産業小分類（3桁）までしか格付けされていないことから、産業細分類（4桁）には含まれていない。
また年間商品販売額及び売場面積は調査していない。

産業細分類	事業所数		従業者数		年間商品販売額	売場面積
	うち、法人		うち、法人			
54 機械器具卸売業	1	1	10	10	X	-
541 産業機械器具卸売業	1	1	10	10	X	-
5411 農業用機械器具卸売業	-	1	-	10	X	-
5412 建設機械・鉱山機械卸売業	-	-	-	-	-	-
5413 金属加工機械卸売業	-	-	-	-	-	-
5414 事務用機械器具卸売業	-	-	-	-	-	-
5419 その他の産業機械器具卸売業	-	-	-	-	-	-
542 自動車卸売業	-	-	-	-	-	-
5421 自動車卸売業（二輪自動車を含む）	-	-	-	-	-	-
5422 自動車部分品・附属品卸売業（中古品を除く）	-	-	-	-	-	-
5423 自動車中古部品卸売業	-	-	-	-	-	-
543 電気機械器具卸売業	-	-	-	-	-	-
5431 家庭用電気機械器具卸売業	-	-	-	-	-	-
5432 電気機械器具卸売業（家庭用電気機械器具を除く）	-	-	-	-	-	-
549 その他の機械器具卸売業	-	-	-	-	-	-
5491 輸送用機械器具卸売業（自動車を除く）	-	-	-	-	-	-
5492 計量器・理化学機械器具・光学機械器具等卸売業	-	-	-	-	-	-
5493 医療用機械器具卸売業（歯科用機械器具を含む）	-	-	-	-	-	-
55 その他の卸売業	3	-	6	-	-	-
551 家具・建具・じゅう器等卸売業	-	-	-	-	-	-
5511 家具・建具卸売業	-	-	-	-	-	-
5512 荒物卸売業	-	-	-	-	-	-
5513 畳卸売業	-	-	-	-	-	-
5514 室内装飾繊維品卸売業	-	-	-	-	-	-
5515 陶磁器・ガラス器卸売業	-	-	-	-	-	-
5519 その他のじゅう器卸売業	-	-	-	-	-	-
552 医薬品・化粧品等卸売業	2	-	3	-	-	-
5521 医薬品卸売業	-	-	-	-	-	-
5522 医療用品卸売業	-	-	-	-	-	-
5523 化粧品卸売業	-	-	-	-	-	-
5524 合成洗剤卸売業	-	-	-	-	-	-
553 紙・紙製品卸売業	-	-	-	-	-	-
5531 紙卸売業	-	-	-	-	-	-
5532 紙製品卸売業	-	-	-	-	-	-
559 他に分類されない卸売業	1	-	3	-	-	-
5591 金物卸売業	-	-	-	-	-	-
5592 肥料・飼料卸売業	-	-	-	-	-	-
5593 スポーツ用品卸売業	-	-	-	-	-	-
5594 娯楽用品・がん具卸売業	-	-	-	-	-	-
5595 たばこ卸売業	-	-	-	-	-	-
5596 ジュエリー製品卸売業	-	-	-	-	-	-
5597 書籍・雑誌卸売業	-	-	-	-	-	-
5598 代理商，仲立業	-	-	-	-	-	-
5599 他に分類されないその他の卸売業	-	-	-	-	-	-

産業細分類	事業所数		従業者数		年間商品販売額	売場面積
	うち、法人		うち、法人			
小売業	68	29	355	221	573,132	8,197
56 各種商品小売業	-	-	-	-	-	-
561 百貨店、総合スーパー	-	-	-	-	-	-
5611 百貨店、総合スーパー	-	-	-	-	-	-
569 その他の各種商品小売業 (従業者が常時50人未満のもの)	-	-	-	-	-	-
5699 その他の各種商品小売業 (従業者が常時50人未満のもの)	-	-	-	-	-	-
57 織物・衣服・身の回り品小売業	6	-	10	-	-	-
571 呉服・服地・寝具小売業	1	-	1	-	-	-
5711 呉服・服地小売業	-	-	-	-	-	-
5712 寝具小売業	-	-	-	-	-	-
572 男子服小売業	-	-	-	-	-	-
5721 男子服小売業	-	-	-	-	-	-
573 婦人・子供服小売業	4	-	7	-	-	-
5731 婦人服小売業	-	-	-	-	-	-
5732 子供服小売業	-	-	-	-	-	-
574 靴・履物小売業	-	-	-	-	-	-
5741 靴小売業	-	-	-	-	-	-
5742 履物小売業(靴を除く)	-	-	-	-	-	-
579 その他の織物・衣服・身の回り品小売業	1	-	2	-	-	-
5791 かばん・袋物小売業	-	-	-	-	-	-
5792 下着類小売業	-	-	-	-	-	-
5793 洋品雑貨・小間物小売業	-	-	-	-	-	-
5799 他に分類されない織物・衣服・身の回り品小売業	-	-	-	-	-	-
58 飲食料品小売業	30	9	179	110	233,297	3,982
581 各種食料品小売業	4	4	83	83	195,044	3,664
5811 各種食料品小売業	-	4	-	83	195,044	3,664
582 野菜・果実小売業	2	1	3	1	X	X
5821 野菜小売業	-	1	-	1	X	X
5822 果実小売業	-	-	-	-	-	-
583 食肉小売業	1	1	8	8	X	X
5831 食肉小売業(卵、鳥肉を除く)	-	1	-	8	X	X
5832 卵・鳥肉小売業	-	-	-	-	-	-
584 鮮魚小売業	5	-	9	-	-	-
5841 鮮魚小売業	-	-	-	-	-	-
585 酒小売業	4	1	8	2	X	X
5851 酒小売業	-	1	-	2	X	X
586 菓子・パン小売業	7	-	18	-	-	-
5861 菓子小売業(製造小売)	-	-	-	-	-	-
5862 菓子小売業(製造小売でないもの)	-	-	-	-	-	-
5863 パン小売業(製造小売)	-	-	-	-	-	-
5864 パン小売業(製造小売でないもの)	-	-	-	-	-	-
589 その他の飲食料品小売業	7	2	50	16	X	X
5891 コンビニエンスストア (飲食料品を中心とするものに限る)	-	1	-	12	X	X
5892 牛乳小売業	-	1	-	4	X	X
5893 飲料小売業(別掲を除く)	-	-	-	-	-	-
5894 茶類小売業	-	-	-	-	-	-
5895 料理品小売業	-	-	-	-	-	-
5896 米穀類小売業	-	-	-	-	-	-
5897 豆腐・かまぼこ等加工食品小売業	-	-	-	-	-	-
5898 乾物小売業	-	-	-	-	-	-
5899 他に分類されない飲食料品小売業	-	-	-	-	-	-
59 機械器具小売業	4	4	17	17	26,249	100
591 自動車小売業	1	1	6	6	X	-
5911 自動車(新車)小売業	-	1	-	6	X	-
5912 中古自動車小売業	-	-	-	-	-	-
5913 自動車部分品・附属品小売業	-	-	-	-	-	-
5914 二輪自動車小売業(原動機付自転車を含む)	-	-	-	-	-	-
592 自転車小売業	-	-	-	-	-	-
5921 自転車小売業	-	-	-	-	-	-
593 機械器具小売業(自動車、自転車を除く)	3	3	11	11	X	X
5931 電気機械器具小売業(中古品を除く)	-	2	-	9	X	X
5932 電気事務機械器具小売業(中古品を除く)	-	-	-	-	-	-
5933 中古電気製品小売業	-	-	-	-	-	-
5939 その他の機械器具小売業	-	1	-	2	X	X

(単位：事業所、人、万円、㎡)

産業細分類	事業所数		従業者数		年間商品 販売額	売場面積
	うち、法人		うち、法人			
60 その他の小売業	23	13	135	85	295,236	4,115
601 家具・建具・畳小売業	1	-	2	-	-	-
6011 家具小売業	-	-	-	-	-	-
6012 建具小売業	-	-	-	-	-	-
6013 畳小売業	-	-	-	-	-	-
6014 宗教用具小売業	-	-	-	-	-	-
602 じゅう器小売業	1	-	1	-	-	-
6021 金物小売業	-	-	-	-	-	-
6022 荒物小売業	-	-	-	-	-	-
6023 陶磁器・ガラス器小売業	-	-	-	-	-	-
6029 他に分類されないじゅう器小売業	-	-	-	-	-	-
603 医薬品・化粧品小売業	3	3	24	24	X	X
6031 ドラッグストア	-	1	-	20	X	X
6032 医薬品小売業（調剤薬局を除く）	-	-	-	-	-	-
6033 調剤薬局	-	2	-	4	X	X
6034 化粧品小売業	-	-	-	-	-	-
604 農耕用品小売業	1	1	6	6	X	X
6041 農業用機械器具小売業	-	1	-	6	X	X
6042 苗・種子小売業	-	-	-	-	-	-
6043 肥料・飼料小売業	-	-	-	-	-	-
605 燃料小売業	6	6	35	35	188,665	X
6051 ガソリンスタンド	-	5	-	30	X	-
6052 燃料小売業（ガソリンスタンドを除く）	-	1	-	5	X	X
606 書籍・文房具小売業	4	-	41	-	-	-
6061 書籍・雑誌小売業（古本を除く）	-	-	-	-	-	-
6062 古本小売業	-	-	-	-	-	-
6063 新聞小売業	-	-	-	-	-	-
6064 紙・文房具小売業	-	-	-	-	-	-
607 スポーツ用品・がん具・娯楽用品・楽器小売業	1	-	1	-	-	-
6071 スポーツ用品小売業	-	-	-	-	-	-
6072 がん具・娯楽用品小売業	-	-	-	-	-	-
6073 楽器小売業	-	-	-	-	-	-
608 写真機・時計・眼鏡小売業	1	-	2	-	-	-
6081 写真機・写真材料小売業	-	-	-	-	-	-
6082 時計・眼鏡・光学機械小売業	-	-	-	-	-	-
609 他に分類されない小売業	5	3	23	20	44,271	2,572
6091 ホームセンター	-	1	-	14	X	X
6092 たばこ・喫煙具専門小売業	-	-	-	-	-	-
6093 花・植木小売業	-	1	-	1	X	X
6094 建築材料小売業	-	-	-	-	-	-
6095 ジュエリー製品小売業	-	-	-	-	-	-
6096 ペット・ペット用品小売業	-	-	-	-	-	-
6097 骨とう品小売業	-	-	-	-	-	-
6098 中古品小売業（骨とう品を除く）	-	-	-	-	-	-
6099 他に分類されないその他の小売業	-	1	-	5	X	X
61 無店舗小売業	5	3	14	9	18,350	-
611 通信販売・訪問販売小売業	5	3	14	9	18,350	-
6111 無店舗小売業（各種商品小売）	-	-	-	-	-	-
6112 無店舗小売業（織物・衣服・身の回り品小売）	-	-	-	-	-	-
6113 無店舗小売業（飲食料品小売）	-	1	-	7	X	-
6114 無店舗小売業（機械器具小売）	-	-	-	-	-	-
6119 無店舗小売業（その他の小売）	-	2	-	2	X	-
612 自動販売機による小売業	-	-	-	-	-	-
6121 自動販売機による小売業	-	-	-	-	-	-
619 その他の無店舗小売業	-	-	-	-	-	-
6199 その他の無店舗小売業	-	-	-	-	-	-

第2表 産業細分類別の事業所数、従業者数、年間商品販売額、売場面積（続き）

若桜町

（単位：事業所、人、万円、㎡）

産業細分類		事業所数		従業者数		年間商品販売額	売場面積
		うち、法人		うち、法人			
	合計	42	9	117	45	92,996	366
	卸売業	2	1	5	4	X	-
50	各種商品卸売業	-	-	-	-	-	-
501	各種商品卸売業	-	-	-	-	-	-
5011	各種商品卸売業 （従業者が常時100人以上のもの）	-	-	-	-	-	-
5019	その他の各種商品卸売業	-	-	-	-	-	-
51	繊維・衣服等卸売業	-	-	-	-	-	-
511	繊維品卸売業（衣服、身の回り品を除く）	-	-	-	-	-	-
5111	繊維原料卸売業	-	-	-	-	-	-
5112	糸卸売業	-	-	-	-	-	-
5113	織物卸売業（室内装飾繊維品を除く）	-	-	-	-	-	-
512	衣服卸売業	-	-	-	-	-	-
5121	男子服卸売業	-	-	-	-	-	-
5122	婦人・子供服卸売業	-	-	-	-	-	-
5123	下着類卸売業	-	-	-	-	-	-
5129	その他の衣服卸売業	-	-	-	-	-	-
513	身の回り品卸売業	-	-	-	-	-	-
5131	寝具類卸売業	-	-	-	-	-	-
5132	靴・履物卸売業	-	-	-	-	-	-
5133	かばん・袋物卸売業	-	-	-	-	-	-
5139	その他の身の回り品卸売業	-	-	-	-	-	-
52	飲食品卸売業	1	-	1	-	-	-
521	農畜産物・水産物卸売業	-	-	-	-	-	-
5211	米麦卸売業	-	-	-	-	-	-
5212	雑穀・豆類卸売業	-	-	-	-	-	-
5213	野菜卸売業	-	-	-	-	-	-
5214	果実卸売業	-	-	-	-	-	-
5215	食肉卸売業	-	-	-	-	-	-
5216	生鮮魚介卸売業	-	-	-	-	-	-
5219	その他の農畜産物・水産物卸売業	-	-	-	-	-	-
522	食料・飲料卸売業	1	-	1	-	-	-
5221	砂糖・味そ・しょう油卸売業	-	-	-	-	-	-
5222	酒類卸売業	-	-	-	-	-	-
5223	乾物卸売業	-	-	-	-	-	-
5224	菓子・パン類卸売業	-	-	-	-	-	-
5225	飲料卸売業（別掲を除く）	-	-	-	-	-	-
5226	茶類卸売業	-	-	-	-	-	-
5227	牛乳・乳製品卸売業	-	-	-	-	-	-
5229	その他の食料・飲料卸売業	-	-	-	-	-	-
53	建築材料、鉱物・金属材料等卸売業	1	1	4	4	X	-
531	建築材料卸売業	1	1	4	4	X	-
5311	木材・竹材卸売業	-	1	-	4	X	-
5312	セメント卸売業	-	-	-	-	-	-
5313	板ガラス卸売業	-	-	-	-	-	-
5314	建築用金属製品卸売業（建築用金物を除く）	-	-	-	-	-	-
5319	その他の建築材料卸売業	-	-	-	-	-	-
532	化学製品卸売業	-	-	-	-	-	-
5321	塗料卸売業	-	-	-	-	-	-
5322	プラスチック卸売業	-	-	-	-	-	-
5329	その他の化学製品卸売業	-	-	-	-	-	-
533	石油・鉱物卸売業	-	-	-	-	-	-
5331	石油卸売業	-	-	-	-	-	-
5332	鉱物卸売業（石油を除く）	-	-	-	-	-	-
534	鉄鋼製品卸売業	-	-	-	-	-	-
5341	鉄鋼粗製品卸売業	-	-	-	-	-	-
5342	鉄鋼一次製品卸売業	-	-	-	-	-	-
5349	その他の鉄鋼製品卸売業	-	-	-	-	-	-
535	非鉄金属卸売業	-	-	-	-	-	-
5351	非鉄金属地金卸売業	-	-	-	-	-	-
5352	非鉄金属製品卸売業	-	-	-	-	-	-
536	再生資源卸売業	-	-	-	-	-	-
5361	空瓶・空缶等空容器卸売業	-	-	-	-	-	-
5362	鉄スクラップ卸売業	-	-	-	-	-	-
5363	非鉄金属スクラップ卸売業	-	-	-	-	-	-
5364	古紙卸売業	-	-	-	-	-	-
5369	その他の再生資源卸売業	-	-	-	-	-	-

（注）個人経営は、産業小分類（3桁）までしか格付けされていないことから、産業細分類（4桁）には含まれていない。
また年間商品販売額及び売場面積は調査していない。

若 桜 町

(単位：事業所、人、万円、㎡)

産業細分類	事業所数		従業者数		年間商品 販売額	売場面積
	うち、法人		うち、法人			
54 機械器具卸売業	-	-	-	-	-	-
541 産業機械器具卸売業	-	-	-	-	-	-
5411 農業用機械器具卸売業	-	-	-	-	-	-
5412 建設機械・鉱山機械卸売業	-	-	-	-	-	-
5413 金属加工機械卸売業	-	-	-	-	-	-
5414 事務用機械器具卸売業	-	-	-	-	-	-
5419 その他の産業機械器具卸売業	-	-	-	-	-	-
542 自動車卸売業	-	-	-	-	-	-
5421 自動車卸売業（二輪自動車を含む）	-	-	-	-	-	-
5422 自動車部分品・附属品卸売業 （中古品を除く）	-	-	-	-	-	-
5423 自動車中古部品卸売業	-	-	-	-	-	-
543 電気機械器具卸売業	-	-	-	-	-	-
5431 家庭用電気機械器具卸売業	-	-	-	-	-	-
5432 電気機械器具卸売業 （家庭用電気機械器具を除く）	-	-	-	-	-	-
549 その他の機械器具卸売業	-	-	-	-	-	-
5491 輸送用機械器具卸売業（自動車を除く）	-	-	-	-	-	-
5492 計量器・理化学機械器具・光学機械器具等卸売業	-	-	-	-	-	-
5493 医療用機械器具卸売業（歯科用機械器具を含む）	-	-	-	-	-	-
55 その他の卸売業	-	-	-	-	-	-
551 家具・建具・じゅう器等卸売業	-	-	-	-	-	-
5511 家具・建具卸売業	-	-	-	-	-	-
5512 荒物卸売業	-	-	-	-	-	-
5513 畳卸売業	-	-	-	-	-	-
5514 室内装飾繊維品卸売業	-	-	-	-	-	-
5515 陶磁器・ガラス器卸売業	-	-	-	-	-	-
5519 その他のじゅう器卸売業	-	-	-	-	-	-
552 医薬品・化粧品等卸売業	-	-	-	-	-	-
5521 医薬品卸売業	-	-	-	-	-	-
5522 医療用品卸売業	-	-	-	-	-	-
5523 化粧品卸売業	-	-	-	-	-	-
5524 合成洗剤卸売業	-	-	-	-	-	-
553 紙・紙製品卸売業	-	-	-	-	-	-
5531 紙卸売業	-	-	-	-	-	-
5532 紙製品卸売業	-	-	-	-	-	-
559 他に分類されない卸売業	-	-	-	-	-	-
5591 金物卸売業	-	-	-	-	-	-
5592 肥料・飼料卸売業	-	-	-	-	-	-
5593 スポーツ用品卸売業	-	-	-	-	-	-
5594 娯楽用品・がん具卸売業	-	-	-	-	-	-
5595 たばこ卸売業	-	-	-	-	-	-
5596 ジュエリー製品卸売業	-	-	-	-	-	-
5597 書籍・雑誌卸売業	-	-	-	-	-	-
5598 代理商，仲立業	-	-	-	-	-	-
5599 他に分類されないその他の卸売業	-	-	-	-	-	-

若 桜 町

(単位：事業所、人、万円、㎡)

産業細分類	事業所数		従業者数		年間商品 販売額	売場面積
	うち、法人		うち、法人			
小 売 業	40	8	112	41	X	366
56 各種商品小売業	-	-	-	-	-	-
561 百貨店、総合スーパー	-	-	-	-	-	-
5611 百貨店、総合スーパー	-	-	-	-	-	-
569 その他の各種商品小売業 (従業者が常時50人未満のもの)	-	-	-	-	-	-
5699 その他の各種商品小売業 (従業者が常時50人未満のもの)	-	-	-	-	-	-
57 織物・衣服・身の回り品小売業	6	1	9	1	X	X
571 呉服・服地・寝具小売業	1	-	1	-	-	-
5711 呉服・服地小売業	-	-	-	-	-	-
5712 寝具小売業	-	-	-	-	-	-
572 男子服小売業	-	-	-	-	-	-
5721 男子服小売業	-	-	-	-	-	-
573 婦人・子供服小売業	2	-	4	-	-	-
5731 婦人服小売業	-	-	-	-	-	-
5732 子供服小売業	-	-	-	-	-	-
574 靴・履物小売業	1	-	1	-	-	-
5741 靴小売業	-	-	-	-	-	-
5742 履物小売業(靴を除く)	-	-	-	-	-	-
579 その他の織物・衣服・身の回り品小売業	2	1	3	1	X	X
5791 かばん・袋物小売業	-	1	-	1	X	X
5792 下着類小売業	-	-	-	-	-	-
5793 洋品雑貨・小間物小売業	-	-	-	-	-	-
5799 他に分類されない織物・衣服・身の回り品小売業	-	-	-	-	-	-
58 飲食料品小売業	10	2	42	21	X	X
581 各種食料品小売業	2	1	19	17	X	X
5811 各種食料品小売業	-	1	-	17	X	X
582 野菜・果実小売業	-	-	-	-	-	-
5821 野菜小売業	-	-	-	-	-	-
5822 果実小売業	-	-	-	-	-	-
583 食肉小売業	1	-	5	-	-	-
5831 食肉小売業(卵、鳥肉を除く)	-	-	-	-	-	-
5832 卵・鳥肉小売業	-	-	-	-	-	-
584 鮮魚小売業	-	-	-	-	-	-
5841 鮮魚小売業	-	-	-	-	-	-
585 酒小売業	3	-	6	-	-	-
5851 酒小売業	-	-	-	-	-	-
586 菓子・パン小売業	2	-	6	-	-	-
5861 菓子小売業(製造小売)	-	-	-	-	-	-
5862 菓子小売業(製造小売でないもの)	-	-	-	-	-	-
5863 パン小売業(製造小売)	-	-	-	-	-	-
5864 パン小売業(製造小売でないもの)	-	-	-	-	-	-
589 その他の飲食料品小売業	2	1	6	4	X	X
5891 コンビニエンスストア (飲食料品を中心とするものに限る)	-	-	-	-	-	-
5892 牛乳小売業	-	-	-	-	-	-
5893 飲料小売業(別掲を除く)	-	-	-	-	-	-
5894 茶類小売業	-	-	-	-	-	-
5895 料理品小売業	-	1	-	4	X	X
5896 米穀類小売業	-	-	-	-	-	-
5897 豆腐・かまぼこ等加工食品小売業	-	-	-	-	-	-
5898 乾物小売業	-	-	-	-	-	-
5899 他に分類されない飲食料品小売業	-	-	-	-	-	-
59 機械器具小売業	3	-	9	-	-	-
591 自動車小売業	2	-	7	-	-	-
5911 自動車(新車)小売業	-	-	-	-	-	-
5912 中古自動車小売業	-	-	-	-	-	-
5913 自動車部分品・附属品小売業	-	-	-	-	-	-
5914 二輪自動車小売業(原動機付自転車を含む)	-	-	-	-	-	-
592 自転車小売業	-	-	-	-	-	-
5921 自転車小売業	-	-	-	-	-	-
593 機械器具小売業(自動車、自転車を除く)	1	-	2	-	-	-
5931 電気機械器具小売業(中古品を除く)	-	-	-	-	-	-
5932 電気事務機械器具小売業(中古品を除く)	-	-	-	-	-	-
5933 中古電気製品小売業	-	-	-	-	-	-
5939 その他の機械器具小売業	-	-	-	-	-	-

若 桜 町

(単位：事業所、人、万円、㎡)

産業細分類	事業所数		従業者数		年間商品 販売額	売場面積
	うち、法人		うち、法人			
60 その他の小売業	21	5	52	19	X	60
601 家具・建具・畳小売業	2	-	2	-	-	-
6011 家具小売業	-	-	-	-	-	-
6012 建具小売業	-	-	-	-	-	-
6013 畳小売業	-	-	-	-	-	-
6014 宗教用具小売業	-	-	-	-	-	-
602 じゅう器小売業	3	-	6	-	-	-
6021 金物小売業	-	-	-	-	-	-
6022 荒物小売業	-	-	-	-	-	-
6023 陶磁器・ガラス器小売業	-	-	-	-	-	-
6029 他に分類されないじゅう器小売業	-	-	-	-	-	-
603 医薬品・化粧品小売業	4	1	10	6	X	X
6031 ドラッグストア	-	-	-	-	-	-
6032 医薬品小売業（調剤薬局を除く）	-	-	-	-	-	-
6033 調剤薬局	-	1	-	6	X	X
6034 化粧品小売業	-	-	-	-	-	-
604 農耕用品小売業	-	-	-	-	-	-
6041 農業用機械器具小売業	-	-	-	-	-	-
6042 苗・種子小売業	-	-	-	-	-	-
6043 肥料・飼料小売業	-	-	-	-	-	-
605 燃料小売業	5	3	17	12	41,005	-
6051 ガソリンスタンド	-	3	-	12	41,005	-
6052 燃料小売業（ガソリンスタンドを除く）	-	-	-	-	-	-
606 書籍・文房具小売業	3	1	13	1	X	X
6061 書籍・雑誌小売業（古本を除く）	-	1	-	1	X	X
6062 古本小売業	-	-	-	-	-	-
6063 新聞小売業	-	-	-	-	-	-
6064 紙・文房具小売業	-	-	-	-	-	-
607 スポーツ用品・がん具・娯楽用品・楽器小売業	-	-	-	-	-	-
6071 スポーツ用品小売業	-	-	-	-	-	-
6072 がん具・娯楽用品小売業	-	-	-	-	-	-
6073 楽器小売業	-	-	-	-	-	-
608 写真機・時計・眼鏡小売業	1	-	1	-	-	-
6081 写真機・写真材料小売業	-	-	-	-	-	-
6082 時計・眼鏡・光学機械小売業	-	-	-	-	-	-
609 他に分類されない小売業	3	-	3	-	-	-
6091 ホームセンター	-	-	-	-	-	-
6092 たばこ・喫煙具専門小売業	-	-	-	-	-	-
6093 花・植木小売業	-	-	-	-	-	-
6094 建築材料小売業	-	-	-	-	-	-
6095 ジュエリー製品小売業	-	-	-	-	-	-
6096 ペット・ペット用品小売業	-	-	-	-	-	-
6097 骨とう品小売業	-	-	-	-	-	-
6098 中古品小売業（骨とう品を除く）	-	-	-	-	-	-
6099 他に分類されないその他の小売業	-	-	-	-	-	-
61 無店舗小売業	-	-	-	-	-	-
611 通信販売・訪問販売小売業	-	-	-	-	-	-
6111 無店舗小売業（各種商品小売）	-	-	-	-	-	-
6112 無店舗小売業（織物・衣服・身の回り品小売）	-	-	-	-	-	-
6113 無店舗小売業（飲食料品小売）	-	-	-	-	-	-
6114 無店舗小売業（機械器具小売）	-	-	-	-	-	-
6119 無店舗小売業（その他の小売）	-	-	-	-	-	-
612 自動販売機による小売業	-	-	-	-	-	-
6121 自動販売機による小売業	-	-	-	-	-	-
619 その他の無店舗小売業	-	-	-	-	-	-
6199 その他の無店舗小売業	-	-	-	-	-	-

第2表 産業細分類別の事業所数、従業者数、年間商品販売額、売場面積（続き）

智頭町

（単位：事業所、人、万円、㎡）

産業細分類		事業所数		従業者数		年間商品販売額	売場面積
		うち、法人		うち、法人			
合 計		65	27	324	159	406,144	6,688
卸 売 業		3	2	20	19	X	-
50	各種商品卸売業	-	-	-	-	-	-
501	各種商品卸売業	-	-	-	-	-	-
5011	各種商品卸売業 （従業者が常時100人以上のもの）	-	-	-	-	-	-
5019	その他の各種商品卸売業	-	-	-	-	-	-
51	繊維・衣服等卸売業	-	-	-	-	-	-
511	繊維品卸売業（衣服、身の回り品を除く）	-	-	-	-	-	-
5111	繊維原料卸売業	-	-	-	-	-	-
5112	糸卸売業	-	-	-	-	-	-
5113	織物卸売業（室内装飾繊維品を除く）	-	-	-	-	-	-
512	衣服卸売業	-	-	-	-	-	-
5121	男子服卸売業	-	-	-	-	-	-
5122	婦人・子供服卸売業	-	-	-	-	-	-
5123	下着類卸売業	-	-	-	-	-	-
5129	その他の衣服卸売業	-	-	-	-	-	-
513	身の回り品卸売業	-	-	-	-	-	-
5131	寝具類卸売業	-	-	-	-	-	-
5132	靴・履物卸売業	-	-	-	-	-	-
5133	かばん・袋物卸売業	-	-	-	-	-	-
5139	その他の身の回り品卸売業	-	-	-	-	-	-
52	飲食品卸売業	-	-	-	-	-	-
521	農畜産物・水産物卸売業	-	-	-	-	-	-
5211	米麦卸売業	-	-	-	-	-	-
5212	雑穀・豆類卸売業	-	-	-	-	-	-
5213	野菜卸売業	-	-	-	-	-	-
5214	果実卸売業	-	-	-	-	-	-
5215	食肉卸売業	-	-	-	-	-	-
5216	生鮮魚介卸売業	-	-	-	-	-	-
5219	その他の農畜産物・水産物卸売業	-	-	-	-	-	-
522	食料・飲料卸売業	-	-	-	-	-	-
5221	砂糖・味そ・しょう油卸売業	-	-	-	-	-	-
5222	酒類卸売業	-	-	-	-	-	-
5223	乾物卸売業	-	-	-	-	-	-
5224	菓子・パン類卸売業	-	-	-	-	-	-
5225	飲料卸売業（別掲を除く）	-	-	-	-	-	-
5226	茶類卸売業	-	-	-	-	-	-
5227	牛乳・乳製品卸売業	-	-	-	-	-	-
5229	その他の食料・飲料卸売業	-	-	-	-	-	-
53	建築材料、鉱物・金属材料等卸売業	3	2	20	19	X	-
531	建築材料卸売業	3	2	20	19	X	-
5311	木材・竹材卸売業	-	1	-	17	X	-
5312	セメント卸売業	-	-	-	-	-	-
5313	板ガラス卸売業	-	-	-	-	-	-
5314	建築用金属製品卸売業（建築用金物を除く）	-	-	-	-	-	-
5319	その他の建築材料卸売業	-	1	-	2	X	-
532	化学製品卸売業	-	-	-	-	-	-
5321	塗料卸売業	-	-	-	-	-	-
5322	プラスチック卸売業	-	-	-	-	-	-
5329	その他の化学製品卸売業	-	-	-	-	-	-
533	石油・鉱物卸売業	-	-	-	-	-	-
5331	石油卸売業	-	-	-	-	-	-
5332	鉱物卸売業（石油を除く）	-	-	-	-	-	-
534	鉄鋼製品卸売業	-	-	-	-	-	-
5341	鉄鋼粗製品卸売業	-	-	-	-	-	-
5342	鉄鋼一次製品卸売業	-	-	-	-	-	-
5349	その他の鉄鋼製品卸売業	-	-	-	-	-	-
535	非鉄金属卸売業	-	-	-	-	-	-
5351	非鉄金属地金卸売業	-	-	-	-	-	-
5352	非鉄金属製品卸売業	-	-	-	-	-	-
536	再生資源卸売業	-	-	-	-	-	-
5361	空瓶・空缶等空容器卸売業	-	-	-	-	-	-
5362	鉄スクラップ卸売業	-	-	-	-	-	-
5363	非鉄金属スクラップ卸売業	-	-	-	-	-	-
5364	古紙卸売業	-	-	-	-	-	-
5369	その他の再生資源卸売業	-	-	-	-	-	-

（注）個人経営は、産業小分類（3桁）までしか格付けされていないことから、産業細分類（4桁）には含まれていない。
また年間商品販売額及び売場面積は調査していない。

産業細分類	事業所数		従業者数		年間商品 販売額	売場面積
	うち、法人		うち、法人			
54 機械器具卸売業	-	-	-	-	-	-
541 産業機械器具卸売業	-	-	-	-	-	-
5411 農業用機械器具卸売業	-	-	-	-	-	-
5412 建設機械・鉱山機械卸売業	-	-	-	-	-	-
5413 金属加工機械卸売業	-	-	-	-	-	-
5414 事務用機械器具卸売業	-	-	-	-	-	-
5419 その他の産業機械器具卸売業	-	-	-	-	-	-
542 自動車卸売業	-	-	-	-	-	-
5421 自動車卸売業（二輪自動車を含む）	-	-	-	-	-	-
5422 自動車部分品・附属品卸売業 （中古品を除く）	-	-	-	-	-	-
5423 自動車中古部品卸売業	-	-	-	-	-	-
543 電気機械器具卸売業	-	-	-	-	-	-
5431 家庭用電気機械器具卸売業	-	-	-	-	-	-
5432 電気機械器具卸売業 （家庭用電気機械器具を除く）	-	-	-	-	-	-
549 その他の機械器具卸売業	-	-	-	-	-	-
5491 輸送用機械器具卸売業（自動車を除く）	-	-	-	-	-	-
5492 計量器・理化学機械器具・光学機械器具等卸売業	-	-	-	-	-	-
5493 医療用機械器具卸売業（歯科用機械器具を含む）	-	-	-	-	-	-
55 その他の卸売業	-	-	-	-	-	-
551 家具・建具・じゅう器等卸売業	-	-	-	-	-	-
5511 家具・建具卸売業	-	-	-	-	-	-
5512 荒物卸売業	-	-	-	-	-	-
5513 畳卸売業	-	-	-	-	-	-
5514 室内装飾繊維品卸売業	-	-	-	-	-	-
5515 陶磁器・ガラス器卸売業	-	-	-	-	-	-
5519 その他のじゅう器卸売業	-	-	-	-	-	-
552 医薬品・化粧品等卸売業	-	-	-	-	-	-
5521 医薬品卸売業	-	-	-	-	-	-
5522 医療用品卸売業	-	-	-	-	-	-
5523 化粧品卸売業	-	-	-	-	-	-
5524 合成洗剤卸売業	-	-	-	-	-	-
553 紙・紙製品卸売業	-	-	-	-	-	-
5531 紙卸売業	-	-	-	-	-	-
5532 紙製品卸売業	-	-	-	-	-	-
559 他に分類されない卸売業	-	-	-	-	-	-
5591 金物卸売業	-	-	-	-	-	-
5592 肥料・飼料卸売業	-	-	-	-	-	-
5593 スポーツ用品卸売業	-	-	-	-	-	-
5594 娯楽用品・がん具卸売業	-	-	-	-	-	-
5595 たばこ卸売業	-	-	-	-	-	-
5596 ジュエリー製品卸売業	-	-	-	-	-	-
5597 書籍・雑誌卸売業	-	-	-	-	-	-
5598 代理商，仲立業	-	-	-	-	-	-
5599 他に分類されないその他の卸売業	-	-	-	-	-	-

産業細分類	事業所数		従業者数		年間商品販売額	売場面積
	うち、法人		うち、法人			
小売業	62	25	304	140	332,301	6,688
56 各種商品小売業	-	-	-	-	-	-
561 百貨店、総合スーパー	-	-	-	-	-	-
5611 百貨店、総合スーパー	-	-	-	-	-	-
569 その他の各種商品小売業 (従業者が常時50人未満のもの)	-	-	-	-	-	-
5699 その他の各種商品小売業 (従業者が常時50人未満のもの)	-	-	-	-	-	-
57 織物・衣服・身の回り品小売業	7	3	11	6	2,364	439
571 呉服・服地・寝具小売業	1	-	1	-	-	-
5711 呉服・服地小売業	-	-	-	-	-	-
5712 寝具小売業	-	-	-	-	-	-
572 男子服小売業	1	-	1	-	-	-
5721 男子服小売業	-	-	-	-	-	-
573 婦人・子供服小売業	1	-	1	-	-	-
5731 婦人服小売業	-	-	-	-	-	-
5732 子供服小売業	-	-	-	-	-	-
574 靴・履物小売業	1	-	2	-	-	-
5741 靴小売業	-	-	-	-	-	-
5742 履物小売業(靴を除く)	-	-	-	-	-	-
579 その他の織物・衣服・身の回り品小売業	3	3	6	6	X	X
5791 かばん・袋物小売業	-	-	-	-	-	-
5792 下着類小売業	-	1	-	2	X	X
5793 洋品雑貨・小間物小売業	-	2	-	4	X	X
5799 他に分類されない織物・衣服・身の回り品小売業	-	-	-	-	-	-
58 飲食料品小売業	21	8	109	61	135,790	3,100
581 各種食料品小売業	6	4	34	29	X	X
5811 各種食料品小売業	4	4	-	29	X	X
582 野菜・果実小売業	-	-	-	-	-	-
5821 野菜小売業	-	-	-	-	-	-
5822 果実小売業	-	-	-	-	-	-
583 食肉小売業	-	-	-	-	-	-
5831 食肉小売業(卵、鳥肉を除く)	-	-	-	-	-	-
5832 卵・鳥肉小売業	-	-	-	-	-	-
584 鮮魚小売業	-	-	-	-	-	-
5841 鮮魚小売業	-	-	-	-	-	-
585 酒小売業	2	-	4	-	-	-
5851 酒小売業	-	-	-	-	-	-
586 菓子・パン小売業	6	1	30	8	X	X
5861 菓子小売業(製造小売)	-	-	-	-	-	-
5862 菓子小売業(製造小売でないもの)	-	-	-	-	-	-
5863 パン小売業(製造小売)	-	1	-	8	X	X
5864 パン小売業(製造小売でないもの)	-	-	-	-	-	-
589 その他の飲食料品小売業	7	3	41	24	X	X
5891 コンビニエンスストア (飲食料品を中心とするものに限る)	-	1	-	10	X	X
5892 牛乳小売業	-	-	-	-	-	-
5893 飲料小売業(別掲を除く)	-	-	-	-	-	-
5894 茶類小売業	-	-	-	-	-	-
5895 料理品小売業	-	-	-	-	-	-
5896 米穀類小売業	-	-	-	-	-	-
5897 豆腐・かまぼこ等加工食品小売業	-	-	-	-	-	-
5898 乾物小売業	-	-	-	-	-	-
5899 他に分類されない飲食料品小売業	-	2	-	14	X	X
59 機械器具小売業	3	2	6	4	X	X
591 自動車小売業	-	-	-	-	-	-
5911 自動車(新車)小売業	-	-	-	-	-	-
5912 中古自動車小売業	-	-	-	-	-	-
5913 自動車部分品・附属品小売業	-	-	-	-	-	-
5914 二輪自動車小売業(原動機付自転車を含む)	-	-	-	-	-	-
592 自転車小売業	-	-	-	-	-	-
5921 自転車小売業	-	-	-	-	-	-
593 機械器具小売業(自動車、自転車を除く)	3	2	6	4	X	X
5931 電気機械器具小売業(中古品を除く)	-	2	-	4	X	X
5932 電気事務機械器具小売業(中古品を除く)	-	-	-	-	-	-
5933 中古電気製品小売業	-	-	-	-	-	-
5939 その他の機械器具小売業	-	-	-	-	-	-

智頭町

(単位：事業所、人、万円、㎡)

産業細分類	事業所数		従業者数		年間商品販売額	売場面積
	うち、法人		うち、法人			
60 その他の小売業	31	12	178	69	X	3,089
601 家具・建具・畳小売業	4	-	7	-	-	-
6011 家具小売業	-	-	-	-	-	-
6012 建具小売業	-	-	-	-	-	-
6013 畳小売業	-	-	-	-	-	-
6014 宗教用具小売業	-	-	-	-	-	-
602 じゅう器小売業	-	-	-	-	-	-
6021 金物小売業	-	-	-	-	-	-
6022 荒物小売業	-	-	-	-	-	-
6023 陶磁器・ガラス器小売業	-	-	-	-	-	-
6029 他に分類されないじゅう器小売業	-	-	-	-	-	-
603 医薬品・化粧品小売業	4	3	30	27	63,611	1,002
6031 ドラッグストア	-	1	-	15	X	X
6032 医薬品小売業（調剤薬局を除く）	-	1	-	2	X	X
6033 調剤薬局	-	1	-	10	X	X
6034 化粧品小売業	-	-	-	-	-	-
604 農耕用品小売業	1	-	1	-	-	-
6041 農業用機械器具小売業	-	-	-	-	-	-
6042 苗・種子小売業	-	-	-	-	-	-
6043 肥料・飼料小売業	-	-	-	-	-	-
605 燃料小売業	6	4	39	28	96,910	-
6051 ガソリンスタンド	-	4	-	28	96,910	-
6052 燃料小売業（ガソリンスタンドを除く）	-	-	-	-	-	-
606 書籍・文房具小売業	5	-	77	-	-	-
6061 書籍・雑誌小売業（古本を除く）	-	-	-	-	-	-
6062 古本小売業	-	-	-	-	-	-
6063 新聞小売業	-	-	-	-	-	-
6064 紙・文房具小売業	-	-	-	-	-	-
607 スポーツ用品・がん具・娯楽用品・楽器小売業	1	1	2	2	X	X
6071 スポーツ用品小売業	-	1	-	2	X	X
6072 がん具・娯楽用品小売業	-	-	-	-	-	-
6073 楽器小売業	-	-	-	-	-	-
608 写真機・時計・眼鏡小売業	-	-	-	-	-	-
6081 写真機・写真材料小売業	-	-	-	-	-	-
6082 時計・眼鏡・光学機械小売業	-	-	-	-	-	-
609 他に分類されない小売業	10	4	22	12	28,690	2,057
6091 ホームセンター	-	1	-	6	X	X
6092 たばこ・喫煙具専門小売業	-	-	-	-	-	-
6093 花・植木小売業	-	-	-	-	-	-
6094 建築材料小売業	-	1	-	3	X	X
6095 ジュエリー製品小売業	-	-	-	-	-	-
6096 ペット・ペット用品小売業	-	-	-	-	-	-
6097 骨とう品小売業	-	1	-	2	X	X
6098 中古品小売業（骨とう品を除く）	-	-	-	-	-	-
6099 他に分類されないその他の小売業	-	1	1	1	X	X
61 無店舗小売業	-	-	-	-	-	-
611 通信販売・訪問販売小売業	-	-	-	-	-	-
6111 無店舗小売業（各種商品小売）	-	-	-	-	-	-
6112 無店舗小売業（織物・衣服・身の回り品小売）	-	-	-	-	-	-
6113 無店舗小売業（飲食料品小売）	-	-	-	-	-	-
6114 無店舗小売業（機械器具小売）	-	-	-	-	-	-
6119 無店舗小売業（その他の小売）	-	-	-	-	-	-
612 自動販売機による小売業	-	-	-	-	-	-
6121 自動販売機による小売業	-	-	-	-	-	-
619 その他の無店舗小売業	-	-	-	-	-	-
6199 その他の無店舗小売業	-	-	-	-	-	-

第2表 産業細分類別の事業所数、従業者数、年間商品販売額、売場面積（続き）

八頭町

（単位：事業所、人、万円、㎡）

産業細分類		事業所数		従業者数		年間商品販売額	売場面積
		うち、法人		うち、法人			
	合計	105	56	485	351	827,715	13,136
	卸売業	15	13	51	47	142,487	-
50	各種商品卸売業	-	-	-	-	-	-
501	各種商品卸売業	-	-	-	-	-	-
5011	各種商品卸売業 （従業者が常時100人以上のもの）	-	-	-	-	-	-
5019	その他の各種商品卸売業	-	-	-	-	-	-
51	繊維・衣服等卸売業	-	-	-	-	-	-
511	繊維品卸売業（衣服、身の回り品を除く）	-	-	-	-	-	-
5111	繊維原料卸売業	-	-	-	-	-	-
5112	糸卸売業	-	-	-	-	-	-
5113	織物卸売業（室内装飾繊維品を除く）	-	-	-	-	-	-
512	衣服卸売業	-	-	-	-	-	-
5121	男子服卸売業	-	-	-	-	-	-
5122	婦人・子供服卸売業	-	-	-	-	-	-
5123	下着類卸売業	-	-	-	-	-	-
5129	その他の衣服卸売業	-	-	-	-	-	-
513	身の回り品卸売業	-	-	-	-	-	-
5131	寝具類卸売業	-	-	-	-	-	-
5132	靴・履物卸売業	-	-	-	-	-	-
5133	かばん・袋物卸売業	-	-	-	-	-	-
5139	その他の身の回り品卸売業	-	-	-	-	-	-
52	飲食料品卸売業	-	-	-	-	-	-
521	農畜産物・水産物卸売業	-	-	-	-	-	-
5211	米麦卸売業	-	-	-	-	-	-
5212	雑穀・豆類卸売業	-	-	-	-	-	-
5213	野菜卸売業	-	-	-	-	-	-
5214	果実卸売業	-	-	-	-	-	-
5215	食肉卸売業	-	-	-	-	-	-
5216	生鮮魚介卸売業	-	-	-	-	-	-
5219	その他の農畜産物・水産物卸売業	-	-	-	-	-	-
522	食料・飲料卸売業	-	-	-	-	-	-
5221	砂糖・味そ・しょう油卸売業	-	-	-	-	-	-
5222	酒類卸売業	-	-	-	-	-	-
5223	乾物卸売業	-	-	-	-	-	-
5224	菓子・パン類卸売業	-	-	-	-	-	-
5225	飲料卸売業（別掲を除く）	-	-	-	-	-	-
5226	茶類卸売業	-	-	-	-	-	-
5227	牛乳・乳製品卸売業	-	-	-	-	-	-
5229	その他の食料・飲料卸売業	-	-	-	-	-	-
53	建築材料、鉱物・金属材料等卸売業	6	6	25	25	65,324	-
531	建築材料卸売業	4	4	19	19	58,630	-
5311	木材・竹材卸売業	-	1	-	1	X	-
5312	セメント卸売業	-	1	-	1	X	-
5313	板ガラス卸売業	-	-	-	-	-	-
5314	建築用金属製品卸売業（建築用金物を除く）	-	1	-	12	X	-
5319	その他の建築材料卸売業	-	1	-	5	X	-
532	化学製品卸売業	1	1	3	3	X	-
5321	塗料卸売業	-	-	-	-	-	-
5322	プラスチック卸売業	-	-	-	-	-	-
5329	その他の化学製品卸売業	-	1	-	3	X	-
533	石油・鉱物卸売業	-	-	-	-	-	-
5331	石油卸売業	-	-	-	-	-	-
5332	鉱物卸売業（石油を除く）	-	-	-	-	-	-
534	鉄鋼製品卸売業	-	-	-	-	-	-
5341	鉄鋼粗製品卸売業	-	-	-	-	-	-
5342	鉄鋼一次製品卸売業	-	-	-	-	-	-
5349	その他の鉄鋼製品卸売業	-	-	-	-	-	-
535	非鉄金属卸売業	1	1	3	3	X	-
5351	非鉄金属地金卸売業	-	1	-	3	X	-
5352	非鉄金属製品卸売業	-	-	-	-	-	-
536	再生資源卸売業	-	-	-	-	-	-
5361	空瓶・空缶等空容器卸売業	-	-	-	-	-	-
5362	鉄スクラップ卸売業	-	-	-	-	-	-
5363	非鉄金属スクラップ卸売業	-	-	-	-	-	-
5364	古紙卸売業	-	-	-	-	-	-
5369	その他の再生資源卸売業	-	-	-	-	-	-

（注）個人経営は、産業小分類（3桁）までしか格付けされていないことから、産業細分類（4桁）には含まれていない。
また年間商品販売額及び売場面積は調査していない。

八頭町

(単位：事業所、人、万円、㎡)

産業細分類	事業所数		従業者数		年間商品 販売額	売場面積
		うち、法人		うち、法人		
54 機械器具卸売業	4	4	14	14	X	-
541 産業機械器具卸売業	3	3	11	11	X	-
5411 農業用機械器具卸売業	-	2	-	9	X	-
5412 建設機械・鉱山機械卸売業	-	-	-	-	-	-
5413 金属加工機械卸売業	-	1	-	2	X	-
5414 事務用機械器具卸売業	-	-	-	-	-	-
5419 その他の産業機械器具卸売業	-	-	-	-	-	-
542 自動車卸売業	1	1	3	3	X	-
5421 自動車卸売業（二輪自動車を含む）	-	-	-	-	-	-
5422 自動車部品・附属品卸売業 （中古品を除く）	-	1	-	3	X	-
5423 自動車中古部品卸売業	-	-	-	-	-	-
543 電気機械器具卸売業	-	-	-	-	-	-
5431 家庭用電気機械器具卸売業	-	-	-	-	-	-
5432 電気機械器具卸売業 （家庭用電気機械器具を除く）	-	-	-	-	-	-
549 その他の機械器具卸売業	-	-	-	-	-	-
5491 輸送用機械器具卸売業（自動車を除く）	-	-	-	-	-	-
5492 計量器・理化学機械器具・光学機械器具等卸売業	-	-	-	-	-	-
5493 医療用機械器具卸売業（歯科用機械器具を含む）	-	-	-	-	-	-
55 その他の卸売業	5	3	12	8	X	-
551 家具・建具・じゅう器等卸売業	1	-	2	-	-	-
5511 家具・建具卸売業	-	-	-	-	-	-
5512 荒物卸売業	-	-	-	-	-	-
5513 畳卸売業	-	-	-	-	-	-
5514 室内装飾繊維品卸売業	-	-	-	-	-	-
5515 陶磁器・ガラス器卸売業	-	-	-	-	-	-
5519 その他のじゅう器卸売業	-	-	-	-	-	-
552 医薬品・化粧品等卸売業	-	-	-	-	-	-
5521 医薬品卸売業	-	-	-	-	-	-
5522 医療用品卸売業	-	-	-	-	-	-
5523 化粧品卸売業	-	-	-	-	-	-
5524 合成洗剤卸売業	-	-	-	-	-	-
553 紙・紙製品卸売業	-	-	-	-	-	-
5531 紙卸売業	-	-	-	-	-	-
5532 紙製品卸売業	-	-	-	-	-	-
559 他に分類されない卸売業	4	3	10	8	X	-
5591 金物卸売業	-	-	-	-	-	-
5592 肥料・飼料卸売業	-	2	-	5	X	-
5593 スポーツ用品卸売業	-	-	-	-	-	-
5594 娯楽用品・がん具卸売業	-	-	-	-	-	-
5595 たばこ卸売業	-	-	-	-	-	-
5596 ジュエリー製品卸売業	-	-	-	-	-	-
5597 書籍・雑誌卸売業	-	1	-	3	X	-
5598 代理商，仲立業	-	-	-	-	-	-
5599 他に分類されないその他の卸売業	-	-	-	-	-	-

八頭町

(単位：事業所、人、万円、㎡)

産業細分類	事業所数		従業者数		年間商品 販売額	売場面積
	うち、法人		うち、法人			
小売業	90	43	434	304	685,228	13,136
56 各種商品小売業	-	-	-	-	-	-
561 百貨店、総合スーパー	-	-	-	-	-	-
5611 百貨店、総合スーパー	-	-	-	-	-	-
569 その他の各種商品小売業 (従業者が常時50人未満のもの)	-	-	-	-	-	-
5699 その他の各種商品小売業 (従業者が常時50人未満のもの)	-	-	-	-	-	-
57 織物・衣服・身の回り品小売業	8	4	21	14	8,580	964
571 呉服・服地・寝具小売業	1	1	3	3	X	X
5711 呉服・服地小売業	-	1	-	3	X	X
5712 寝具小売業	-	-	-	-	-	-
572 男子服小売業	1	-	2	-	-	-
5721 男子服小売業	-	-	-	-	-	-
573 婦人・子供服小売業	2	-	2	-	-	-
5731 婦人服小売業	-	-	-	-	-	-
5732 子供服小売業	-	-	-	-	-	-
574 靴・履物小売業	-	-	-	-	-	-
5741 靴小売業	-	-	-	-	-	-
5742 履物小売業(靴を除く)	-	-	-	-	-	-
579 その他の織物・衣服・身の回り品小売業	4	3	14	11	X	X
5791 かばん・袋物小売業	-	-	-	-	-	-
5792 下着類小売業	-	-	-	-	-	-
5793 洋品雑貨・小間物小売業	-	2	-	10	X	X
5799 他に分類されない織物・衣服・身の回り品小売業	-	1	-	1	X	X
58 飲食料品小売業	26	10	171	144	295,873	4,928
581 各種食料品小売業	7	6	123	121	272,685	4,557
5811 各種食料品小売業	-	6	-	121	272,685	4,557
582 野菜・果実小売業	1	1	5	5	X	X
5821 野菜小売業	-	1	-	5	X	X
5822 果実小売業	-	-	-	-	-	-
583 食肉小売業	1	-	2	-	-	-
5831 食肉小売業(卵、鳥肉を除く)	-	-	-	-	-	-
5832 卵・鳥肉小売業	-	-	-	-	-	-
584 鮮魚小売業	-	-	-	-	-	-
5841 鮮魚小売業	-	-	-	-	-	-
585 酒小売業	4	-	6	-	-	-
5851 酒小売業	-	-	-	-	-	-
586 菓子・パン小売業	6	2	22	13	X	X
5861 菓子小売業(製造小売)	-	-	-	-	-	-
5862 菓子小売業(製造小売でないもの)	-	-	-	-	-	-
5863 パン小売業(製造小売)	-	2	-	13	X	X
5864 パン小売業(製造小売でないもの)	-	-	-	-	-	-
589 その他の飲食料品小売業	7	1	13	5	X	X
5891 コンビニエンスストア (飲食料品を中心とするものに限る)	-	-	-	-	-	-
5892 牛乳小売業	-	-	-	-	-	-
5893 飲料小売業(別掲を除く)	-	-	-	-	-	-
5894 茶類小売業	-	-	-	-	-	-
5895 料理品小売業	-	1	-	5	X	X
5896 米穀類小売業	-	-	-	-	-	-
5897 豆腐・かまぼこ等加工食品小売業	-	-	-	-	-	-
5898 乾物小売業	-	-	-	-	-	-
5899 他に分類されない飲食料品小売業	-	-	-	-	-	-
59 機械器具小売業	12	5	36	22	33,513	152
591 自動車小売業	6	4	20	15	X	X
5911 自動車(新車)小売業	-	2	-	9	X	-
5912 中古自動車小売業	-	1	-	4	X	-
5913 自動車部分品・附属品小売業	-	1	-	2	X	X
5914 二輪自動車小売業(原動機付自転車を含む)	-	-	-	-	-	-
592 自転車小売業	2	0	2	-	-	-
5921 自転車小売業	-	-	-	-	-	-
593 機械器具小売業(自動車、自転車を除く)	4	1	14	7	X	X
5931 電気機械器具小売業(中古品を除く)	-	1	-	7	X	X
5932 電気事務機械器具小売業(中古品を除く)	-	-	-	-	-	-
5933 中古電気製品小売業	-	-	-	-	-	-
5939 その他の機械器具小売業	-	-	-	-	-	-

八頭町

(単位：事業所、人、万円、㎡)

産業細分類	事業所数		従業者数		年間商品 販売額	売場面積
	うち、法人		うち、法人			
60 その他の小売業	43	24	205	124	347,262	7,092
601 家具・建具・畳小売業	4	2	8	5	X	X
6011 家具小売業	-	-	-	-	-	-
6012 建具小売業	-	1	-	3	X	-
6013 畳小売業	-	-	-	-	-	-
6014 宗教用具小売業	-	1	-	2	X	X
602 じゅう器小売業	-	-	-	-	-	-
6021 金物小売業	-	-	-	-	-	-
6022 荒物小売業	-	-	-	-	-	-
6023 陶磁器・ガラス器小売業	-	-	-	-	-	-
6029 他に分類されないじゅう器小売業	-	-	-	-	-	-
603 医薬品・化粧品小売業	9	6	51	40	148,525	1,690
6031 ドラッグストア	-	2	-	27	X	X
6032 医薬品小売業（調剤薬局を除く）	-	-	-	-	-	-
6033 調剤薬局	-	3	-	12	20,898	108
6034 化粧品小売業	-	1	-	1	X	X
604 農耕用品小売業	2	1	11	10	X	X
6041 農業用機械器具小売業	-	1	-	10	X	X
6042 苗・種子小売業	-	-	-	-	-	-
6043 肥料・飼料小売業	-	-	-	-	-	-
605 燃料小売業	7	7	30	30	116,952	92
6051 ガソリンスタンド	-	5	-	21	X	-
6052 燃料小売業（ガソリンスタンドを除く）	-	2	-	9	X	X
606 書籍・文房具小売業	4	1	56	7	X	X
6061 書籍・雑誌小売業（古本を除く）	-	1	-	7	X	X
6062 古本小売業	-	-	-	-	-	-
6063 新聞小売業	-	-	-	-	-	-
6064 紙・文房具小売業	-	-	-	-	-	-
607 スポーツ用品・がん具・娯楽用品・楽器小売業	1	1	1	1	X	X
6071 スポーツ用品小売業	-	1	-	1	X	X
6072 がん具・娯楽用品小売業	-	-	-	-	-	-
6073 楽器小売業	-	-	-	-	-	-
608 写真機・時計・眼鏡小売業	-	-	-	-	-	-
6081 写真機・写真材料小売業	-	-	-	-	-	-
6082 時計・眼鏡・光学機械小売業	-	-	-	-	-	-
609 他に分類されない小売業	16	6	48	31	52,911	3,730
6091 ホームセンター	-	3	-	21	48,152	2,982
6092 たばこ・喫煙具専門小売業	-	-	-	-	-	-
6093 花・植木小売業	-	1	-	3	X	X
6094 建築材料小売業	-	-	-	-	-	-
6095 ジュエリー製品小売業	-	-	-	-	-	-
6096 ペット・ペット用品小売業	-	-	-	-	-	-
6097 骨とう品小売業	-	-	-	-	-	-
6098 中古品小売業（骨とう品を除く）	-	-	-	-	-	-
6099 他に分類されないその他の小売業	-	2	-	7	X	X
61 無店舗小売業	1	-	1	-	-	-
611 通信販売・訪問販売小売業	-	-	-	-	-	-
6111 無店舗小売業（各種商品小売）	-	-	-	-	-	-
6112 無店舗小売業（織物・衣服・身の回り品小売）	-	-	-	-	-	-
6113 無店舗小売業（飲食料品小売）	-	-	-	-	-	-
6114 無店舗小売業（機械器具小売）	-	-	-	-	-	-
6119 無店舗小売業（その他の小売）	-	-	-	-	-	-
612 自動販売機による小売業	-	-	-	-	-	-
6121 自動販売機による小売業	-	-	-	-	-	-
619 その他の無店舗小売業	1	-	1	-	-	-
6199 その他の無店舗小売業	-	-	-	-	-	-

第2表 産業細分類別の事業所数、従業者数、年間商品販売額、売場面積（続き）

三 朝 町

（単位：事業所、人、万円、㎡）

産業細分類		事業所数		従業者数		年間商品販売額	売場面積
		うち、法人		うち、法人			
	合 計	37	27	159	134	288,239	2,464
	卸 売 業	7	7	58	58	151,153	-
50	各種商品卸売業	-	-	-	-	-	-
501	各種商品卸売業	-	-	-	-	-	-
5011	各種商品卸売業 （従業者が常時100人以上のもの）	-	-	-	-	-	-
5019	その他の各種商品卸売業	-	-	-	-	-	-
51	繊維・衣服等卸売業	-	-	-	-	-	-
511	繊維品卸売業（衣服、身の回り品を除く）	-	-	-	-	-	-
5111	繊維原料卸売業	-	-	-	-	-	-
5112	糸卸売業	-	-	-	-	-	-
5113	織物卸売業（室内装飾繊維品を除く）	-	-	-	-	-	-
512	衣服卸売業	-	-	-	-	-	-
5121	男子服卸売業	-	-	-	-	-	-
5122	婦人・子供服卸売業	-	-	-	-	-	-
5123	下着類卸売業	-	-	-	-	-	-
5129	その他の衣服卸売業	-	-	-	-	-	-
513	身の回り品卸売業	-	-	-	-	-	-
5131	寝具類卸売業	-	-	-	-	-	-
5132	靴・履物卸売業	-	-	-	-	-	-
5133	かばん・袋物卸売業	-	-	-	-	-	-
5139	その他の身の回り品卸売業	-	-	-	-	-	-
52	飲食品卸売業	6	6	57	57	X	-
521	農畜産物・水産物卸売業	3	3	23	23	X	-
5211	米麦卸売業	-	-	-	-	-	-
5212	雑穀・豆類卸売業	-	-	-	-	-	-
5213	野菜卸売業	-	1	9	9	X	-
5214	果実卸売業	-	-	-	-	-	-
5215	食肉卸売業	-	-	-	-	-	-
5216	生鮮魚介卸売業	-	2	14	14	X	-
5219	その他の農畜産物・水産物卸売業	-	-	-	-	-	-
522	食料・飲料卸売業	3	3	34	34	X	-
5221	砂糖・味そ・しょう油卸売業	-	-	-	-	-	-
5222	酒類卸売業	-	1	23	23	X	-
5223	乾物卸売業	-	-	-	-	-	-
5224	菓子・パン類卸売業	-	2	11	11	X	-
5225	飲料卸売業（別掲を除く）	-	-	-	-	-	-
5226	茶類卸売業	-	-	-	-	-	-
5227	牛乳・乳製品卸売業	-	-	-	-	-	-
5229	その他の食料・飲料卸売業	-	-	-	-	-	-
53	建築材料、鉱物・金属材料等卸売業	1	1	1	1	X	-
531	建築材料卸売業	1	1	1	1	X	-
5311	木材・竹材卸売業	-	-	-	-	-	-
5312	セメント卸売業	-	-	-	-	-	-
5313	板ガラス卸売業	-	-	-	-	-	-
5314	建築用金属製品卸売業（建築用金物を除く）	-	-	-	-	-	-
5319	その他の建築材料卸売業	-	1	1	1	X	-
532	化学製品卸売業	-	-	-	-	-	-
5321	塗料卸売業	-	-	-	-	-	-
5322	プラスチック卸売業	-	-	-	-	-	-
5329	その他の化学製品卸売業	-	-	-	-	-	-
533	石油・鉱物卸売業	-	-	-	-	-	-
5331	石油卸売業	-	-	-	-	-	-
5332	鉱物卸売業（石油を除く）	-	-	-	-	-	-
534	鉄鋼製品卸売業	-	-	-	-	-	-
5341	鉄鋼粗製品卸売業	-	-	-	-	-	-
5342	鉄鋼一次製品卸売業	-	-	-	-	-	-
5349	その他の鉄鋼製品卸売業	-	-	-	-	-	-
535	非鉄金属卸売業	-	-	-	-	-	-
5351	非鉄金属地金卸売業	-	-	-	-	-	-
5352	非鉄金属製品卸売業	-	-	-	-	-	-
536	再生資源卸売業	-	-	-	-	-	-
5361	空瓶・空缶等空容器卸売業	-	-	-	-	-	-
5362	鉄スクラップ卸売業	-	-	-	-	-	-
5363	非鉄金属スクラップ卸売業	-	-	-	-	-	-
5364	古紙卸売業	-	-	-	-	-	-
5369	その他の再生資源卸売業	-	-	-	-	-	-

（注）個人経営は、産業小分類（3桁）までしか格付けされていないことから、産業細分類（4桁）には含まれていない。
また年間商品販売額及び売場面積は調査していない。

産業細分類	事業所数		従業者数		年間商品 販売額	売場面積
	うち、法人		うち、法人			
54 機械器具卸売業	-	-	-	-	-	-
541 産業機械器具卸売業	-	-	-	-	-	-
5411 農業用機械器具卸売業	-	-	-	-	-	-
5412 建設機械・鉱山機械卸売業	-	-	-	-	-	-
5413 金属加工機械卸売業	-	-	-	-	-	-
5414 事務用機械器具卸売業	-	-	-	-	-	-
5419 その他の産業機械器具卸売業	-	-	-	-	-	-
542 自動車卸売業	-	-	-	-	-	-
5421 自動車卸売業（二輪自動車を含む）	-	-	-	-	-	-
5422 自動車部分品・附属品卸売業 （中古品を除く）	-	-	-	-	-	-
5423 自動車中古部品卸売業	-	-	-	-	-	-
543 電気機械器具卸売業	-	-	-	-	-	-
5431 家庭用電気機械器具卸売業	-	-	-	-	-	-
5432 電気機械器具卸売業 （家庭用電気機械器具を除く）	-	-	-	-	-	-
549 その他の機械器具卸売業	-	-	-	-	-	-
5491 輸送用機械器具卸売業（自動車を除く）	-	-	-	-	-	-
5492 計量器・理化学機械器具・光学機械器具等卸売業	-	-	-	-	-	-
5493 医療用機械器具卸売業（歯科用機械器具を含む）	-	-	-	-	-	-
55 その他の卸売業	-	-	-	-	-	-
551 家具・建具・じゅう器等卸売業	-	-	-	-	-	-
5511 家具・建具卸売業	-	-	-	-	-	-
5512 荒物卸売業	-	-	-	-	-	-
5513 畳卸売業	-	-	-	-	-	-
5514 室内装飾繊維品卸売業	-	-	-	-	-	-
5515 陶磁器・ガラス器卸売業	-	-	-	-	-	-
5519 その他のじゅう器卸売業	-	-	-	-	-	-
552 医薬品・化粧品等卸売業	-	-	-	-	-	-
5521 医薬品卸売業	-	-	-	-	-	-
5522 医療用品卸売業	-	-	-	-	-	-
5523 化粧品卸売業	-	-	-	-	-	-
5524 合成洗剤卸売業	-	-	-	-	-	-
553 紙・紙製品卸売業	-	-	-	-	-	-
5531 紙卸売業	-	-	-	-	-	-
5532 紙製品卸売業	-	-	-	-	-	-
559 他に分類されない卸売業	-	-	-	-	-	-
5591 金物卸売業	-	-	-	-	-	-
5592 肥料・飼料卸売業	-	-	-	-	-	-
5593 スポーツ用品卸売業	-	-	-	-	-	-
5594 娯楽用品・がん具卸売業	-	-	-	-	-	-
5595 たばこ卸売業	-	-	-	-	-	-
5596 ジュエリー製品卸売業	-	-	-	-	-	-
5597 書籍・雑誌卸売業	-	-	-	-	-	-
5598 代理商，仲立業	-	-	-	-	-	-
5599 他に分類されないその他の卸売業	-	-	-	-	-	-

産業細分類	事業所数		従業者数		年間商品 販売額	売場面積
	うち、法人		うち、法人			
小 売 業	30	20	101	76	137,086	2,464
56 各種商品小売業	-	-	-	-	-	-
561 百貨店、総合スーパー	-	-	-	-	-	-
5611 百貨店、総合スーパー	-	-	-	-	-	-
569 その他の各種商品小売業 (従業者が常時50人未満のもの)	-	-	-	-	-	-
5699 その他の各種商品小売業 (従業者が常時50人未満のもの)	-	-	-	-	-	-
57 織物・衣服・身の回り品小売業	-	-	-	-	-	-
571 呉服・服地・寝具小売業	-	-	-	-	-	-
5711 呉服・服地小売業	-	-	-	-	-	-
5712 寝具小売業	-	-	-	-	-	-
572 男子服小売業	-	-	-	-	-	-
5721 男子服小売業	-	-	-	-	-	-
573 婦人・子供服小売業	-	-	-	-	-	-
5731 婦人服小売業	-	-	-	-	-	-
5732 子供服小売業	-	-	-	-	-	-
574 靴・履物小売業	-	-	-	-	-	-
5741 靴小売業	-	-	-	-	-	-
5742 履物小売業(靴を除く)	-	-	-	-	-	-
579 その他の織物・衣服・身の回り品小売業	-	-	-	-	-	-
5791 かばん・袋物小売業	-	-	-	-	-	-
5792 下着類小売業	-	-	-	-	-	-
5793 洋品雑貨・小間物小売業	-	-	-	-	-	-
5799 他に分類されない織物・衣服・身の回り品小売業	-	-	-	-	-	-
58 飲食料品小売業	11	9	35	32	57,150	871
581 各種食料品小売業	1	1	6	6	X	X
5811 各種食料品小売業	-	1	6	6	X	X
582 野菜・果実小売業	1	1	1	1	X	X
5821 野菜小売業	-	1	1	1	X	X
5822 果実小売業	-	-	-	-	-	-
583 食肉小売業	-	-	-	-	-	-
5831 食肉小売業(卵、鳥肉を除く)	-	-	-	-	-	-
5832 卵・鳥肉小売業	-	-	-	-	-	-
584 鮮魚小売業	-	-	-	-	-	-
5841 鮮魚小売業	-	-	-	-	-	-
585 酒小売業	1	1	4	4	X	X
5851 酒小売業	-	1	4	4	X	X
586 菓子・パン小売業	3	1	4	1	X	X
5861 菓子小売業(製造小売)	-	-	-	-	-	-
5862 菓子小売業(製造小売でないもの)	-	1	1	1	X	X
5863 パン小売業(製造小売)	-	-	-	-	-	-
5864 パン小売業(製造小売でないもの)	-	-	-	-	-	-
589 その他の飲食料品小売業	5	5	20	20	35,276	474
5891 コンビニエンスストア (飲食料品を中心とするものに限る)	-	1	10	10	X	X
5892 牛乳小売業	-	-	-	-	-	-
5893 飲料小売業(別掲を除く)	-	-	-	-	-	-
5894 茶類小売業	-	-	-	-	-	-
5895 料理品小売業	-	1	3	3	X	X
5896 米穀類小売業	-	-	-	-	-	-
5897 豆腐・かまぼこ等加工食品小売業	-	-	-	-	-	-
5898 乾物小売業	-	-	-	-	-	-
5899 他に分類されない飲食料品小売業	-	3	7	7	10,399	334
59 機械器具小売業	3	2	15	13	X	-
591 自動車小売業	3	2	15	13	X	-
5911 自動車(新車)小売業	-	2	13	13	X	-
5912 中古自動車小売業	-	-	-	-	-	-
5913 自動車部分品・附属品小売業	-	-	-	-	-	-
5914 二輪自動車小売業(原動機付自転車を含む)	-	-	-	-	-	-
592 自転車小売業	-	-	-	-	-	-
5921 自転車小売業	-	-	-	-	-	-
593 機械器具小売業(自動車、自転車を除く)	-	-	-	-	-	-
5931 電気機械器具小売業(中古品を除く)	-	-	-	-	-	-
5932 電気事務機械器具小売業(中古品を除く)	-	-	-	-	-	-
5933 中古電気製品小売業	-	-	-	-	-	-
5939 その他の機械器具小売業	-	-	-	-	-	-

産業細分類	事業所数		従業者数		年間商品 販売額	売場面積
	うち、法人		うち、法人			
60 その他の小売業	15	8	50	30	X	1,593
601 家具・建具・畳小売業	-	-	-	-	-	-
6011 家具小売業	-	-	-	-	-	-
6012 建具小売業	-	-	-	-	-	-
6013 畳小売業	-	-	-	-	-	-
6014 宗教用具小売業	-	-	-	-	-	-
602 じゅう器小売業	-	-	-	-	-	-
6021 金物小売業	-	-	-	-	-	-
6022 荒物小売業	-	-	-	-	-	-
6023 陶磁器・ガラス器小売業	-	-	-	-	-	-
6029 他に分類されないじゅう器小売業	-	-	-	-	-	-
603 医薬品・化粧品小売業	1	1	7	7	X	X
6031 ドラッグストア	-	-	-	-	-	-
6032 医薬品小売業（調剤薬局を除く）	-	-	-	-	-	-
6033 調剤薬局	-	1	7	7	X	X
6034 化粧品小売業	-	-	-	-	-	-
604 農耕用品小売業	3	3	7	7	X	X
6041 農業用機械器具小売業	-	2	5	5	X	X
6042 苗・種子小売業	-	-	-	-	-	-
6043 肥料・飼料小売業	-	1	2	2	X	X
605 燃料小売業	4	4	16	16	X	X
6051 ガソリンスタンド	-	3	10	10	X	-
6052 燃料小売業（ガソリンスタンドを除く）	-	1	6	6	X	X
606 書籍・文房具小売業	2	-	12	-	-	-
6061 書籍・雑誌小売業（古本を除く）	-	-	-	-	-	-
6062 古本小売業	-	-	-	-	-	-
6063 新聞小売業	-	-	-	-	-	-
6064 紙・文房具小売業	-	-	-	-	-	-
607 スポーツ用品・がん具・娯楽用品・楽器小売業	-	-	-	-	-	-
6071 スポーツ用品小売業	-	-	-	-	-	-
6072 がん具・娯楽用品小売業	-	-	-	-	-	-
6073 楽器小売業	-	-	-	-	-	-
608 写真機・時計・眼鏡小売業	-	-	-	-	-	-
6081 写真機・写真材料小売業	-	-	-	-	-	-
6082 時計・眼鏡・光学機械小売業	-	-	-	-	-	-
609 他に分類されない小売業	5	-	8	-	-	-
6091 ホームセンター	-	-	-	-	-	-
6092 たばこ・喫煙具専門小売業	-	-	-	-	-	-
6093 花・植木小売業	-	-	-	-	-	-
6094 建築材料小売業	-	-	-	-	-	-
6095 ジュエリー製品小売業	-	-	-	-	-	-
6096 ペット・ペット用品小売業	-	-	-	-	-	-
6097 骨とう品小売業	-	-	-	-	-	-
6098 中古品小売業（骨とう品を除く）	-	-	-	-	-	-
6099 他に分類されないその他の小売業	-	-	-	-	-	-
61 無店舗小売業	1	1	1	1	X	-
611 通信販売・訪問販売小売業	-	-	-	-	-	-
6111 無店舗小売業（各種商品小売）	-	-	-	-	-	-
6112 無店舗小売業（織物・衣服・身の回り品小売）	-	-	-	-	-	-
6113 無店舗小売業（飲食料品小売）	-	-	-	-	-	-
6114 無店舗小売業（機械器具小売）	-	-	-	-	-	-
6119 無店舗小売業（その他の小売）	-	-	-	-	-	-
612 自動販売機による小売業	1	1	1	1	X	-
6121 自動販売機による小売業	-	1	-	1	X	-
619 その他の無店舗小売業	-	-	-	-	-	-
6199 その他の無店舗小売業	-	-	-	-	-	-

第2表 産業細分類別の事業所数、従業者数、年間商品販売額、売場面積（続き）

湯梨浜町

（単位：事業所、人、万円、㎡）

産業細分類		事業所数		従業者数		年間商品販売額	売場面積
		うち、法人		うち、法人			
	合 計	128	60	723	540	1,382,991	17,060
	卸 売 業	15	11	79	64	325,260	-
50	各種商品卸売業	-	-	-	-	-	-
501	各種商品卸売業	-	-	-	-	-	-
5011	各種商品卸売業 （従業者が常時100人以上のもの）	-	-	-	-	-	-
5019	その他の各種商品卸売業	-	-	-	-	-	-
51	繊維・衣服等卸売業	-	-	-	-	-	-
511	繊維品卸売業（衣服、身の回り品を除く）	-	-	-	-	-	-
5111	繊維原料卸売業	-	-	-	-	-	-
5112	糸卸売業	-	-	-	-	-	-
5113	織物卸売業（室内装飾繊維品を除く）	-	-	-	-	-	-
512	衣服卸売業	-	-	-	-	-	-
5121	男子服卸売業	-	-	-	-	-	-
5122	婦人・子供服卸売業	-	-	-	-	-	-
5123	下着類卸売業	-	-	-	-	-	-
5129	その他の衣服卸売業	-	-	-	-	-	-
513	身の回り品卸売業	-	-	-	-	-	-
5131	寝具類卸売業	-	-	-	-	-	-
5132	靴・履物卸売業	-	-	-	-	-	-
5133	かばん・袋物卸売業	-	-	-	-	-	-
5139	その他の身の回り品卸売業	-	-	-	-	-	-
52	飲食品卸売業	4	3	26	19	195,566	-
521	農畜産物・水産物卸売業	3	2	25	18	X	-
5211	米麦卸売業	-	-	-	-	-	-
5212	雑穀・豆類卸売業	-	-	-	-	-	-
5213	野菜卸売業	-	-	-	-	-	-
5214	果実卸売業	-	1	-	14	X	-
5215	食肉卸売業	-	-	-	-	-	-
5216	生鮮魚介卸売業	-	1	-	4	X	-
5219	その他の農畜産物・水産物卸売業	-	-	-	-	-	-
522	食料・飲料卸売業	1	1	1	1	X	-
5221	砂糖・味そ・しょう油卸売業	-	-	-	-	-	-
5222	酒類卸売業	-	-	-	-	-	-
5223	乾物卸売業	-	-	-	-	-	-
5224	菓子・パン類卸売業	-	-	-	-	-	-
5225	飲料卸売業（別掲を除く）	-	-	-	-	-	-
5226	茶類卸売業	-	-	-	-	-	-
5227	牛乳・乳製品卸売業	-	-	-	-	-	-
5229	その他の食料・飲料卸売業	-	1	-	1	X	-
53	建築材料、鉱物・金属材料等卸売業	5	4	13	11	16,161	-
531	建築材料卸売業	2	1	4	2	X	-
5311	木材・竹材卸売業	-	-	-	-	-	-
5312	セメント卸売業	-	-	-	-	-	-
5313	板ガラス卸売業	-	-	-	-	-	-
5314	建築用金属製品卸売業（建築用金物を除く）	-	-	-	-	-	-
5319	その他の建築材料卸売業	-	1	-	2	X	-
532	化学製品卸売業	1	1	1	1	X	-
5321	塗料卸売業	-	-	-	-	-	-
5322	プラスチック卸売業	-	-	-	-	-	-
5329	その他の化学製品卸売業	-	1	-	1	X	-
533	石油・鉱物卸売業	-	-	-	-	-	-
5331	石油卸売業	-	-	-	-	-	-
5332	鉱物卸売業（石油を除く）	-	-	-	-	-	-
534	鉄鋼製品卸売業	-	-	-	-	-	-
5341	鉄鋼粗製品卸売業	-	-	-	-	-	-
5342	鉄鋼一次製品卸売業	-	-	-	-	-	-
5349	その他の鉄鋼製品卸売業	-	-	-	-	-	-
535	非鉄金属卸売業	2	2	8	8	X	-
5351	非鉄金属地金卸売業	-	1	-	3	X	-
5352	非鉄金属製品卸売業	-	1	-	5	X	-
536	再生資源卸売業	-	-	-	-	-	-
5361	空瓶・空缶等空容器卸売業	-	-	-	-	-	-
5362	鉄スクラップ卸売業	-	-	-	-	-	-
5363	非鉄金属スクラップ卸売業	-	-	-	-	-	-
5364	古紙卸売業	-	-	-	-	-	-
5369	その他の再生資源卸売業	-	-	-	-	-	-

（注）個人経営は、産業小分類（3桁）までしか格付けされていないことから、産業細分類（4桁）には含まれていない。
また年間商品販売額及び売場面積は調査していない。

産業細分類		事業所数		従業者数		年間商品 販売額	売場面積
		うち、法人		うち、法人			
54	機械器具卸売業	3	3	28	28	X	-
541	産業機械器具卸売業	1	1	13	13	X	-
5411	農業用機械器具卸売業	-	-	-	-	-	-
5412	建設機械・鉱山機械卸売業	-	1	-	13	X	-
5413	金属加工機械卸売業	-	-	-	-	-	-
5414	事務用機械器具卸売業	-	-	-	-	-	-
5419	その他の産業機械器具卸売業	-	-	-	-	-	-
542	自動車卸売業	2	2	15	15	X	-
5421	自動車卸売業（二輪自動車を含む）	-	1	-	11	X	-
5422	自動車部品・附属品卸売業 （中古品を除く）	-	1	-	4	X	-
5423	自動車中古部品卸売業	-	-	-	-	-	-
543	電気機械器具卸売業	-	-	-	-	-	-
5431	家庭用電気機械器具卸売業	-	-	-	-	-	-
5432	電気機械器具卸売業 （家庭用電気機械器具を除く）	-	-	-	-	-	-
549	その他の機械器具卸売業	-	-	-	-	-	-
5491	輸送用機械器具卸売業（自動車を除く）	-	-	-	-	-	-
5492	計量器・理化学機械器具・光学機械器具等卸売業	-	-	-	-	-	-
5493	医療用機械器具卸売業（歯科用機械器具を含む）	-	-	-	-	-	-
55	その他の卸売業	3	1	12	6	X	-
551	家具・建具・じゅう器等卸売業	-	-	-	-	-	-
5511	家具・建具卸売業	-	-	-	-	-	-
5512	荒物卸売業	-	-	-	-	-	-
5513	畳卸売業	-	-	-	-	-	-
5514	室内装飾繊維品卸売業	-	-	-	-	-	-
5515	陶磁器・ガラス器卸売業	-	-	-	-	-	-
5519	その他のじゅう器卸売業	-	-	-	-	-	-
552	医薬品・化粧品等卸売業	-	-	-	-	-	-
5521	医薬品卸売業	-	-	-	-	-	-
5522	医療用品卸売業	-	-	-	-	-	-
5523	化粧品卸売業	-	-	-	-	-	-
5524	合成洗剤卸売業	-	-	-	-	-	-
553	紙・紙製品卸売業	1	-	1	-	-	-
5531	紙卸売業	-	-	-	-	-	-
5532	紙製品卸売業	-	-	-	-	-	-
559	他に分類されない卸売業	2	1	11	6	X	-
5591	金物卸売業	-	1	-	6	X	-
5592	肥料・飼料卸売業	-	-	-	-	-	-
5593	スポーツ用品卸売業	-	-	-	-	-	-
5594	娯楽用品・がん具卸売業	-	-	-	-	-	-
5595	たばこ卸売業	-	-	-	-	-	-
5596	ジュエリー製品卸売業	-	-	-	-	-	-
5597	書籍・雑誌卸売業	-	-	-	-	-	-
5598	代理商，仲立業	-	-	-	-	-	-
5599	他に分類されないその他の卸売業	-	-	-	-	-	-

産業細分類	事業所数		従業者数		年間商品 販売額	売場面積
	うち、法人		うち、法人			
小売業	113	49	644	476	1,057,731	17,060
56 各種商品小売業	-	-	-	-	-	-
561 百貨店、総合スーパー	-	-	-	-	-	-
5611 百貨店、総合スーパー	-	-	-	-	-	-
569 その他の各種商品小売業 (従業者が常時50人未満のもの)	-	-	-	-	-	-
5699 その他の各種商品小売業 (従業者が常時50人未満のもの)	-	-	-	-	-	-
57 織物・衣服・身の回り品小売業	10	5	30	19	41,106	2,595
571 呉服・服地・寝具小売業	2	-	4	-	-	-
5711 呉服・服地小売業	-	-	-	-	-	-
5712 寝具小売業	-	-	-	-	-	-
572 男子服小売業	3	2	11	9	X	X
5721 男子服小売業	-	2	-	9	X	X
573 婦人・子供服小売業	3	1	9	4	X	X
5731 婦人服小売業	-	1	-	4	X	X
5732 子供服小売業	-	-	-	-	-	-
574 靴・履物小売業	-	-	-	-	-	-
5741 靴小売業	-	-	-	-	-	-
5742 履物小売業(靴を除く)	-	-	-	-	-	-
579 その他の織物・衣服・身の回り品小売業	2	2	6	6	X	X
5791 かばん・袋物小売業	-	-	-	-	-	-
5792 下着類小売業	-	-	-	-	-	-
5793 洋品雑貨・小間物小売業	-	1	-	4	X	X
5799 他に分類されない織物・衣服・身の回り品小売業	-	1	-	2	X	X
58 飲食料品小売業	39	14	341	240	472,790	6,203
581 各種食料品小売業	3	3	104	104	294,603	3,893
5811 各種食料品小売業	-	3	-	104	294,603	3,893
582 野菜・果実小売業	4	4	32	32	57,163	367
5821 野菜小売業	-	2	-	17	X	X
5822 果実小売業	-	2	-	15	X	X
583 食肉小売業	1	-	3	-	-	-
5831 食肉小売業(卵、鳥肉を除く)	-	-	-	-	-	-
5832 卵・鳥肉小売業	-	-	-	-	-	-
584 鮮魚小売業	1	1	3	3	X	X
5841 鮮魚小売業	-	1	-	3	X	X
585 酒小売業	8	1	17	3	X	X
5851 酒小売業	-	1	-	3	X	X
586 菓子・パン小売業	7	2	69	55	X	X
5861 菓子小売業(製造小売)	-	-	-	-	-	-
5862 菓子小売業(製造小売でないもの)	-	1	-	40	X	X
5863 パン小売業(製造小売)	-	1	-	15	X	X
5864 パン小売業(製造小売でないもの)	-	-	-	-	-	-
589 その他の飲食料品小売業	15	3	113	43	X	X
5891 コンビニエンスストア (飲食料品を中心とするものに限る)	-	1	-	9	X	X
5892 牛乳小売業	-	-	-	-	-	-
5893 飲料小売業(別掲を除く)	-	-	-	-	-	-
5894 茶類小売業	-	-	-	-	-	-
5895 料理品小売業	-	1	-	5	X	X
5896 米穀類小売業	-	-	-	-	-	-
5897 豆腐・かまぼこ等加工食品小売業	-	-	-	-	-	-
5898 乾物小売業	-	-	-	-	-	-
5899 他に分類されない飲食料品小売業	-	1	-	29	X	X
59 機械器具小売業	21	9	94	75	239,876	167
591 自動車小売業	14	8	79	71	236,798	X
5911 自動車(新車)小売業	-	6	-	37	194,938	-
5912 中古自動車小売業	-	1	-	30	X	-
5913 自動車部分品・附属品小売業	-	1	-	4	X	X
5914 二輪自動車小売業(原動機付自転車を含む)	-	-	-	-	-	-
592 自転車小売業	1	-	1	-	-	-
5921 自転車小売業	-	-	-	-	-	-
593 機械器具小売業(自動車、自転車を除く)	6	1	14	4	X	X
5931 電気機械器具小売業(中古品を除く)	-	1	-	4	X	X
5932 電気事務機械器具小売業(中古品を除く)	-	-	-	-	-	-
5933 中古電気製品小売業	-	-	-	-	-	-
5939 その他の機械器具小売業	-	-	-	-	-	-

産業細分類	事業所数		従業者数		年間商品 販売額	売場面積
	うち、法人		うち、法人			
60 その他の小売業	38	18	160	126	292,594	8,095
601 家具・建具・畳小売業	3	-	5	-	-	-
6011 家具小売業	-	-	-	-	-	-
6012 建具小売業	-	-	-	-	-	-
6013 畳小売業	-	-	-	-	-	-
6014 宗教用具小売業	-	-	-	-	-	-
602 じゅう器小売業	-	-	-	-	-	-
6021 金物小売業	-	-	-	-	-	-
6022 荒物小売業	-	-	-	-	-	-
6023 陶磁器・ガラス器小売業	-	-	-	-	-	-
6029 他に分類されないじゅう器小売業	-	-	-	-	-	-
603 医薬品・化粧品小売業	5	3	19	17	X	X
6031 ドラッグストア	-	1	-	10	X	X
6032 医薬品小売業（調剤薬局を除く）	-	-	-	-	-	-
6033 調剤薬局	-	2	-	7	X	X
6034 化粧品小売業	-	-	-	-	-	-
604 農耕用品小売業	1	1	4	4	X	X
6041 農業用機械器具小売業	-	1	-	4	X	X
6042 苗・種子小売業	-	-	-	-	-	-
6043 肥料・飼料小売業	-	-	-	-	-	-
605 燃料小売業	6	5	29	26	110,248	X
6051 ガソリンスタンド	-	4	-	18	X	-
6052 燃料小売業（ガソリンスタンドを除く）	-	1	-	8	X	X
606 書籍・文房具小売業	7	4	41	36	X	X
6061 書籍・雑誌小売業（古本を除く）	-	1	-	4	X	X
6062 古本小売業	-	-	-	-	-	-
6063 新聞小売業	-	3	-	32	X	-
6064 紙・文房具小売業	-	-	-	-	-	-
607 スポーツ用品・がん具・娯楽用品・楽器小売業	4	1	8	1	X	X
6071 スポーツ用品小売業	-	1	-	1	X	X
6072 がん具・娯楽用品小売業	-	-	-	-	-	-
6073 楽器小売業	-	-	-	-	-	-
608 写真機・時計・眼鏡小売業	-	-	-	-	-	-
6081 写真機・写真材料小売業	-	-	-	-	-	-
6082 時計・眼鏡・光学機械小売業	-	-	-	-	-	-
609 他に分類されない小売業	12	4	54	42	91,156	5,517
6091 ホームセンター	-	2	-	34	X	X
6092 たばこ・喫煙具専門小売業	-	-	-	-	-	-
6093 花・植木小売業	-	-	-	-	-	-
6094 建築材料小売業	-	-	-	-	-	-
6095 ジュエリー製品小売業	-	-	-	-	-	-
6096 ペット・ペット用品小売業	-	-	-	-	-	-
6097 骨とう品小売業	-	-	-	-	-	-
6098 中古品小売業（骨とう品を除く）	-	-	-	-	-	-
6099 他に分類されないその他の小売業	-	2	8	8	X	X
61 無店舗小売業	5	3	19	16	11,365	-
611 通信販売・訪問販売小売業	5	3	19	16	11,365	-
6111 無店舗小売業（各種商品小売）	-	-	-	-	-	-
6112 無店舗小売業（織物・衣服・身の回り品小売）	-	-	-	-	-	-
6113 無店舗小売業（飲食料品小売）	-	-	-	-	-	-
6114 無店舗小売業（機械器具小売）	-	1	-	1	X	-
6119 無店舗小売業（その他の小売）	-	2	-	15	X	-
612 自動販売機による小売業	-	-	-	-	-	-
6121 自動販売機による小売業	-	-	-	-	-	-
619 その他の無店舗小売業	-	-	-	-	-	-
6199 その他の無店舗小売業	-	-	-	-	-	-

第2表 産業細分類別の事業所数、従業者数、年間商品販売額、売場面積（続き）

琴浦町

（単位：事業所、人、万円、㎡）

産業細分類		事業所数		従業者数		年間商品販売額	売場面積
		うち、法人		うち、法人			
合計		163	103	984	854	2,357,385	24,473
卸売業		23	22	151	147	767,421	-
50 各種商品卸売業		1	1	15	15	X	-
501	各種商品卸売業	1	1	15	15	X	-
5011	各種商品卸売業 （従業者が常時100人以上のもの）	-	-	-	-	-	-
5019	その他の各種商品卸売業	-	1	-	15	X	-
51 繊維・衣服等卸売業		-	-	-	-	-	-
511	繊維品卸売業（衣服、身の回り品を除く）	-	-	-	-	-	-
5111	繊維原料卸売業	-	-	-	-	-	-
5112	糸卸売業	-	-	-	-	-	-
5113	織物卸売業（室内装飾繊維品を除く）	-	-	-	-	-	-
512 衣服卸売業		-	-	-	-	-	-
5121	男子服卸売業	-	-	-	-	-	-
5122	婦人・子供服卸売業	-	-	-	-	-	-
5123	下着類卸売業	-	-	-	-	-	-
5129	その他の衣服卸売業	-	-	-	-	-	-
513 身の回り品卸売業		-	-	-	-	-	-
5131	寝具類卸売業	-	-	-	-	-	-
5132	靴・履物卸売業	-	-	-	-	-	-
5133	かばん・袋物卸売業	-	-	-	-	-	-
5139	その他の身の回り品卸売業	-	-	-	-	-	-
52 食料品卸売業		3	3	36	36	499,465	-
521	農畜産物・水産物卸売業	3	3	36	36	499,465	-
5211	米麦卸売業	-	-	-	-	-	-
5212	雑穀・豆類卸売業	-	-	-	-	-	-
5213	野菜卸売業	-	1	-	22	X	-
5214	果実卸売業	-	-	-	-	-	-
5215	食肉卸売業	-	-	-	-	-	-
5216	生鮮魚介卸売業	-	1	-	8	X	-
5219	その他の農畜産物・水産物卸売業	-	1	-	6	X	-
522 食料・飲料卸売業		-	-	-	-	-	-
5221	砂糖・味そ・しょう油卸売業	-	-	-	-	-	-
5222	酒類卸売業	-	-	-	-	-	-
5223	乾物卸売業	-	-	-	-	-	-
5224	菓子・パン類卸売業	-	-	-	-	-	-
5225	飲料卸売業（別掲を除く）	-	-	-	-	-	-
5226	茶類卸売業	-	-	-	-	-	-
5227	牛乳・乳製品卸売業	-	-	-	-	-	-
5229	その他の食料・飲料卸売業	-	-	-	-	-	-
53 建築材料、鉱物・金属材料等卸売業		4	4	43	43	X	-
531	建築材料卸売業	3	3	11	11	X	-
5311	木材・竹材卸売業	-	1	-	2	X	-
5312	セメント卸売業	-	1	-	2	X	-
5313	板ガラス卸売業	-	-	-	-	-	-
5314	建築用金属製品卸売業（建築用金物を除く）	-	-	-	-	-	-
5319	その他の建築材料卸売業	-	1	-	7	X	-
532 化学製品卸売業		-	-	-	-	-	-
5321	塗料卸売業	-	-	-	-	-	-
5322	プラスチック卸売業	-	-	-	-	-	-
5329	その他の化学製品卸売業	-	-	-	-	-	-
533 石油・鉱物卸売業		-	-	-	-	-	-
5331	石油卸売業	-	-	-	-	-	-
5332	鉱物卸売業（石油を除く）	-	-	-	-	-	-
534 鉄鋼製品卸売業		-	-	-	-	-	-
5341	鉄鋼粗製品卸売業	-	-	-	-	-	-
5342	鉄鋼一次製品卸売業	-	-	-	-	-	-
5349	その他の鉄鋼製品卸売業	-	-	-	-	-	-
535 非鉄金属卸売業		-	-	-	-	-	-
5351	非鉄金属地金卸売業	-	-	-	-	-	-
5352	非鉄金属製品卸売業	-	-	-	-	-	-
536 再生資源卸売業		1	1	32	32	X	-
5361	空瓶・空缶等空容器卸売業	-	-	-	-	-	-
5362	鉄スクラップ卸売業	-	1	-	32	X	-
5363	非鉄金属スクラップ卸売業	-	-	-	-	-	-
5364	古紙卸売業	-	-	-	-	-	-
5369	その他の再生資源卸売業	-	-	-	-	-	-

（注）個人経営は、産業小分類（3桁）までしか格付けされていないことから、産業細分類（4桁）には含まれていない。
また年間商品販売額及び売場面積は調査していない。

産業細分類		事業所数		従業者数		年間商品 販売額	売場面積
		うち、法人		うち、法人			
54	機械器具卸売業	9	9	36	36	81,587	-
541	産業機械器具卸売業	3	3	16	16	X	-
5411	農業用機械器具卸売業	-	2	-	10	X	-
5412	建設機械・鉱山機械卸売業	-	-	-	-	-	-
5413	金属加工機械卸売業	-	-	-	-	-	-
5414	事務用機械器具卸売業	-	-	-	-	-	-
5419	その他の産業機械器具卸売業	-	1	-	6	X	-
542	自動車卸売業	4	4	17	17	X	-
5421	自動車卸売業（二輪自動車を含む）	-	1	-	7	X	-
5422	自動車部分品・附属品卸売業 （中古品を除く）	-	3	-	10	X	-
5423	自動車中古部品卸売業	-	-	-	-	-	-
543	電気機械器具卸売業	2	2	3	3	X	-
5431	家庭用電気機械器具卸売業	-	1	-	1	X	-
5432	電気機械器具卸売業 （家庭用電気機械器具を除く）	-	1	-	2	X	-
549	その他の機械器具卸売業	-	-	-	-	-	-
5491	輸送用機械器具卸売業（自動車を除く）	-	-	-	-	-	-
5492	計量器・理化学機械器具・光学機械器具等卸売業	-	-	-	-	-	-
5493	医療用機械器具卸売業（歯科用機械器具を含む）	-	-	-	-	-	-
55	その他の卸売業	6	5	21	17	88,448	-
551	家具・建具・じゅう器等卸売業	-	-	-	-	-	-
5511	家具・建具卸売業	-	-	-	-	-	-
5512	荒物卸売業	-	-	-	-	-	-
5513	畳卸売業	-	-	-	-	-	-
5514	室内装飾繊維品卸売業	-	-	-	-	-	-
5515	陶磁器・ガラス器卸売業	-	-	-	-	-	-
5519	その他のじゅう器卸売業	-	-	-	-	-	-
552	医薬品・化粧品等卸売業	1	1	5	5	X	-
5521	医薬品卸売業	-	1	-	5	X	-
5522	医療用品卸売業	-	-	-	-	-	-
5523	化粧品卸売業	-	-	-	-	-	-
5524	合成洗剤卸売業	-	-	-	-	-	-
553	紙・紙製品卸売業	1	1	3	3	X	-
5531	紙卸売業	-	-	-	-	-	-
5532	紙製品卸売業	-	1	-	3	X	-
559	他に分類されない卸売業	4	3	13	9	X	-
5591	金物卸売業	-	-	-	-	-	-
5592	肥料・飼料卸売業	-	2	-	7	X	-
5593	スポーツ用品卸売業	-	-	-	-	-	-
5594	娯楽用品・がん具卸売業	-	-	-	-	-	-
5595	たばこ卸売業	-	-	-	-	-	-
5596	ジュエリー製品卸売業	-	-	-	-	-	-
5597	書籍・雑誌卸売業	-	-	-	-	-	-
5598	代理商、仲立業	-	1	-	2	X	-
5599	他に分類されないその他の卸売業	-	-	-	-	-	-

産業細分類	事業所数		従業者数		年間商品 販売額	売場面積
	うち、法人		うち、法人			
小売業	140	81	833	707	1,589,964	24,473
56 各種商品小売業	1	-	1	-	-	-
561 百貨店、総合スーパー	-	-	-	-	-	-
5611 百貨店、総合スーパー	-	-	-	-	-	-
569 その他の各種商品小売業 (従業者が常時50人未満のもの)	1	-	1	-	-	-
5699 その他の各種商品小売業 (従業者が常時50人未満のもの)	-	-	-	-	-	-
57 織物・衣服・身の回り品小売業	12	5	29	19	29,809	1,952
571 呉服・服地・寝具小売業	3	-	5	-	-	-
5711 呉服・服地小売業	-	-	-	-	-	-
5712 寝具小売業	-	-	-	-	-	-
572 男子服小売業	-	-	-	-	-	-
5721 男子服小売業	-	-	-	-	-	-
573 婦人・子供服小売業	7	4	15	11	X	X
5731 婦人服小売業	-	4	-	11	X	X
5732 子供服小売業	-	-	-	-	-	-
574 靴・履物小売業	1	-	1	-	-	-
5741 靴小売業	-	-	-	-	-	-
5742 履物小売業(靴を除く)	-	-	-	-	-	-
579 その他の織物・衣服・身の回り品小売業	1	1	8	8	X	X
5791 かばん・袋物小売業	-	-	-	-	-	-
5792 下着類小売業	-	-	-	-	-	-
5793 洋品雑貨・小間物小売業	-	1	-	8	X	X
5799 他に分類されない織物・衣服・身の回り品小売業	-	-	-	-	-	-
58 飲食料品小売業	36	17	299	254	486,048	9,303
581 各種食料品小売業	6	5	134	132	343,415	6,431
5811 各種食料品小売業	-	5	-	132	343,415	6,431
582 野菜・果実小売業	2	2	18	18	X	X
5821 野菜小売業	-	1	-	7	X	X
5822 果実小売業	-	1	-	11	X	X
583 食肉小売業	1	1	14	14	X	X
5831 食肉小売業(卵、鳥肉を除く)	-	1	-	14	X	X
5832 卵・鳥肉小売業	-	-	-	-	-	-
584 鮮魚小売業	5	2	28	23	X	X
5841 鮮魚小売業	-	2	-	23	X	X
585 酒小売業	4	1	12	7	X	X
5851 酒小売業	-	1	-	7	X	X
586 菓子・パン小売業	7	2	37	23	X	X
5861 菓子小売業(製造小売)	-	1	-	13	X	X
5862 菓子小売業(製造小売でないもの)	-	1	-	10	X	X
5863 パン小売業(製造小売)	-	-	-	-	-	-
5864 パン小売業(製造小売でないもの)	-	-	-	-	-	-
589 その他の飲食料品小売業	11	4	56	37	X	X
5891 コンビニエンスストア (飲食料品を中心とするものに限る)	-	-	-	-	-	-
5892 牛乳小売業	-	-	-	-	-	-
5893 飲料小売業(別掲を除く)	-	-	-	-	-	-
5894 茶類小売業	-	-	-	-	-	-
5895 料理品小売業	-	2	-	12	X	X
5896 米穀類小売業	-	1	-	1	X	X
5897 豆腐・かまぼこ等加工食品小売業	-	-	-	-	-	-
5898 乾物小売業	-	-	-	-	-	-
5899 他に分類されない飲食料品小売業	-	1	-	24	X	X
59 機械器具小売業	25	16	113	98	161,635	1,491
591 自動車小売業	15	11	84	77	130,930	X
5911 自動車(新車)小売業	-	9	-	75	123,152	-
5912 中古自動車小売業	-	-	-	-	-	-
5913 自動車部分品・附属品小売業	-	2	-	2	X	X
5914 二輪自動車小売業(原動機付自転車を含む)	-	-	-	-	-	-
592 自転車小売業	1	-	1	-	-	-
5921 自転車小売業	-	-	-	-	-	-
593 機械器具小売業(自動車、自転車を除く)	9	5	28	21	30,705	X
5931 電気機械器具小売業(中古品を除く)	-	5	-	21	30,705	X
5932 電気事務機械器具小売業(中古品を除く)	-	-	-	-	-	-
5933 中古電気製品小売業	-	-	-	-	-	-
5939 その他の機械器具小売業	-	-	-	-	-	-

産業細分類	事業所数		従業者数		年間商品販売額	売場面積
	うち、法人		うち、法人			
60 その他の小売業	62	40	331	277	849,920	11,727
601 家具・建具・畳小売業	5	1	10	3	X	-
6011 家具小売業	-	-	-	-	-	-
6012 建具小売業	-	-	-	-	-	-
6013 畳小売業	-	1	-	3	X	-
6014 宗教用具小売業	-	-	-	-	-	-
602 じゅう器小売業	4	1	6	1	X	X
6021 金物小売業	-	1	-	1	X	X
6022 荒物小売業	-	-	-	-	-	-
6023 陶磁器・ガラス器小売業	-	-	-	-	-	-
6029 他に分類されないじゅう器小売業	-	-	-	-	-	-
603 医薬品・化粧品小売業	10	8	55	43	116,957	1,740
6031 ドラッグストア	-	2	-	15	X	X
6032 医薬品小売業（調剤薬局を除く）	-	-	-	-	-	-
6033 調剤薬局	-	5	-	27	61,492	141
6034 化粧品小売業	-	1	-	1	X	X
604 農耕用品小売業	10	7	41	35	111,104	2,357
6041 農業用機械器具小売業	-	5	-	28	X	X
6042 苗・種子小売業	-	-	-	-	-	-
6043 肥料・飼料小売業	-	2	-	7	X	X
605 燃料小売業	11	10	57	55	183,159	-
6051 ガソリンスタンド	-	7	-	40	156,962	-
6052 燃料小売業（ガソリンスタンドを除く）	-	3	-	15	26,197	-
606 書籍・文房具小売業	5	3	43	34	X	X
6061 書籍・雑誌小売業（古本を除く）	-	1	-	5	X	X
6062 古本小売業	-	-	-	-	-	-
6063 新聞小売業	-	1	-	28	X	-
6064 紙・文房具小売業	-	1	-	1	X	X
607 スポーツ用品・がん具・娯楽用品・楽器小売業	3	-	6	-	-	-
6071 スポーツ用品小売業	-	-	-	-	-	-
6072 がん具・娯楽用品小売業	-	-	-	-	-	-
6073 楽器小売業	-	-	-	-	-	-
608 写真機・時計・眼鏡小売業	2	-	4	-	-	-
6081 写真機・写真材料小売業	-	-	-	-	-	-
6082 時計・眼鏡・光学機械小売業	-	-	-	-	-	-
609 他に分類されない小売業	12	10	109	106	403,119	6,944
6091 ホームセンター	-	2	-	26	X	X
6092 たばこ・喫煙具専門小売業	-	-	-	-	-	-
6093 花・植木小売業	-	2	-	21	X	X
6094 建築材料小売業	-	2	-	33	X	X
6095 ジュエリー製品小売業	-	-	-	-	-	-
6096 ペット・ペット用品小売業	-	-	-	-	-	-
6097 骨とう品小売業	-	-	-	-	-	-
6098 中古品小売業（骨とう品を除く）	-	1	-	8	X	X
6099 他に分類されないその他の小売業	-	3	-	18	X	X
61 無店舗小売業	4	3	60	59	62,552	-
611 通信販売・訪問販売小売業	3	2	43	42	X	-
6111 無店舗小売業（各種商品小売）	-	-	-	-	-	-
6112 無店舗小売業（織物・衣服・身の回り品小売）	-	-	-	-	-	-
6113 無店舗小売業（飲食品小売）	-	2	-	42	X	-
6114 無店舗小売業（機械器具小売）	-	-	-	-	-	-
6119 無店舗小売業（その他の小売）	-	-	-	-	-	-
612 自動販売機による小売業	-	-	-	-	-	-
6121 自動販売機による小売業	-	-	-	-	-	-
619 その他の無店舗小売業	1	1	17	17	X	-
6199 その他の無店舗小売業	-	1	-	17	X	-

第2表 産業細分類別の事業所数、従業者数、年間商品販売額、売場面積（続き）

北 栄 町

（単位：事業所、人、万円、㎡）

産業細分類		事業所数		従業者数		年間商品販売額	売場面積
		うち、法人		うち、法人			
	合 計	110	63	609	524	2,063,551	8,607
	卸 売 業	23	20	226	220	1,328,905	-
	50 各種商品卸売業	1	-	2	-	-	-
501	各種商品卸売業	1	-	2	-	-	-
5011	各種商品卸売業 （従業者が常時100人以上のもの）	-	-	-	-	-	-
5019	その他の各種商品卸売業	-	-	-	-	-	-
51	繊維・衣服等卸売業	-	-	-	-	-	-
511	繊維品卸売業（衣服、身の回り品を除く）	-	-	-	-	-	-
5111	繊維原料卸売業	-	-	-	-	-	-
5112	糸卸売業	-	-	-	-	-	-
5113	織物卸売業（室内装飾繊維品を除く）	-	-	-	-	-	-
512	衣服卸売業	-	-	-	-	-	-
5121	男子服卸売業	-	-	-	-	-	-
5122	婦人・子供服卸売業	-	-	-	-	-	-
5123	下着類卸売業	-	-	-	-	-	-
5129	その他の衣服卸売業	-	-	-	-	-	-
513	身の回り品卸売業	-	-	-	-	-	-
5131	寝具類卸売業	-	-	-	-	-	-
5132	靴・履物卸売業	-	-	-	-	-	-
5133	かばん・袋物卸売業	-	-	-	-	-	-
5139	その他の身の回り品卸売業	-	-	-	-	-	-
52	飲食品卸売業	2	2	32	32	X	-
521	農畜産物・水産物卸売業	2	2	32	32	X	-
5211	米麦卸売業	-	1	-	8	X	-
5212	雑穀・豆類卸売業	-	-	-	-	-	-
5213	野菜卸売業	-	1	-	24	X	-
5214	果実卸売業	-	-	-	-	-	-
5215	食肉卸売業	-	-	-	-	-	-
5216	生鮮魚介卸売業	-	-	-	-	-	-
5219	その他の農畜産物・水産物卸売業	-	-	-	-	-	-
522	食料・飲料卸売業	-	-	-	-	-	-
5221	砂糖・味そ・しょう油卸売業	-	-	-	-	-	-
5222	酒類卸売業	-	-	-	-	-	-
5223	乾物卸売業	-	-	-	-	-	-
5224	菓子・パン類卸売業	-	-	-	-	-	-
5225	飲料卸売業（別掲を除く）	-	-	-	-	-	-
5226	茶類卸売業	-	-	-	-	-	-
5227	牛乳・乳製品卸売業	-	-	-	-	-	-
5229	その他の食料・飲料卸売業	-	-	-	-	-	-
53	建築材料、鉱物・金属材料等卸売業	10	8	58	54	363,792	-
531	建築材料卸売業	6	4	29	25	X	-
5311	木材・竹材卸売業	-	2	-	16	X	-
5312	セメント卸売業	-	-	-	-	-	-
5313	板ガラス卸売業	-	-	-	-	-	-
5314	建築用金属製品卸売業（建築用金物を除く）	-	-	-	-	-	-
5319	その他の建築材料卸売業	-	2	-	9	X	-
532	化学製品卸売業	1	1	10	10	X	-
5321	塗料卸売業	-	-	-	-	-	-
5322	プラスチック卸売業	-	-	-	-	-	-
5329	その他の化学製品卸売業	-	1	-	10	X	-
533	石油・鉱物卸売業	-	-	-	-	-	-
5331	石油卸売業	-	-	-	-	-	-
5332	鉱物卸売業（石油を除く）	-	-	-	-	-	-
534	鉄鋼製品卸売業	1	1	7	7	X	-
5341	鉄鋼粗製品卸売業	-	1	-	7	X	-
5342	鉄鋼一次製品卸売業	-	-	-	-	-	-
5349	その他の鉄鋼製品卸売業	-	-	-	-	-	-
535	非鉄金属卸売業	-	-	-	-	-	-
5351	非鉄金属地金卸売業	-	-	-	-	-	-
5352	非鉄金属製品卸売業	-	-	-	-	-	-
536	再生資源卸売業	2	2	12	12	X	-
5361	空瓶・空缶等空容器卸売業	-	-	-	-	-	-
5362	鉄スクラップ卸売業	-	1	-	3	X	-
5363	非鉄金属スクラップ卸売業	-	-	-	-	-	-
5364	古紙卸売業	-	1	-	9	X	-
5369	その他の再生資源卸売業	-	-	-	-	-	-

（注）個人経営は、産業小分類（3桁）までしか格付けされていないことから、産業細分類（4桁）には含まれていない。
また年間商品販売額及び売場面積は調査していない。

北 栄 町

(単位：事業所、人、万円、㎡)

産業細分類	事業所数		従業者数		年間商品 販売額	売場面積
		うち、法人		うち、法人		
54 機械器具卸売業	3	3	28	28	X	-
541 産業機械器具卸売業	2	2	24	24	X	-
5411 農業用機械器具卸売業	-	1	-	18	X	-
5412 建設機械・鉱山機械卸売業	-	1	-	6	X	-
5413 金属加工機械卸売業	-	-	-	-	-	-
5414 事務用機械器具卸売業	-	-	-	-	-	-
5419 その他の産業機械器具卸売業	-	-	-	-	-	-
542 自動車卸売業	1	1	4	4	X	-
5421 自動車卸売業（二輪自動車を含む）	-	-	-	-	-	-
5422 自動車部品・附属品卸売業 （中古品を除く）	-	1	-	4	X	-
5423 自動車中古部品卸売業	-	-	-	-	-	-
543 電気機械器具卸売業	-	-	-	-	-	-
5431 家庭用電気機械器具卸売業	-	-	-	-	-	-
5432 電気機械器具卸売業 （家庭用電気機械器具を除く）	-	-	-	-	-	-
549 その他の機械器具卸売業	-	-	-	-	-	-
5491 輸送用機械器具卸売業（自動車を除く）	-	-	-	-	-	-
5492 計量器・理化学機械器具・光学機械器具等卸売業	-	-	-	-	-	-
5493 医療用機械器具卸売業（歯科用機械器具を含む）	-	-	-	-	-	-
55 その他の卸売業	7	7	106	106	192,486	-
551 家具・建具・じゅう器等卸売業	1	1	50	50	X	-
5511 家具・建具卸売業	-	-	-	-	-	-
5512 荒物卸売業	-	1	50	50	X	-
5513 畳卸売業	-	-	-	-	-	-
5514 室内装飾繊維品卸売業	-	-	-	-	-	-
5515 陶磁器・ガラス器卸売業	-	-	-	-	-	-
5519 その他のじゅう器卸売業	-	-	-	-	-	-
552 医薬品・化粧品等卸売業	1	1	5	5	X	-
5521 医薬品卸売業	-	-	-	-	-	-
5522 医療用品卸売業	-	-	-	-	-	-
5523 化粧品卸売業	-	1	-	5	X	-
5524 合成洗剤卸売業	-	-	-	-	-	-
553 紙・紙製品卸売業	-	-	-	-	-	-
5531 紙卸売業	-	-	-	-	-	-
5532 紙製品卸売業	-	-	-	-	-	-
559 他に分類されない卸売業	5	5	51	51	X	-
5591 金物卸売業	-	-	-	-	-	-
5592 肥料・飼料卸売業	-	3	-	15	X	-
5593 スポーツ用品卸売業	-	-	-	-	-	-
5594 娯楽用品・がん具卸売業	-	-	-	-	-	-
5595 たばこ卸売業	-	-	-	-	-	-
5596 ジュエリー製品卸売業	-	-	-	-	-	-
5597 書籍・雑誌卸売業	-	-	-	-	-	-
5598 代理商、仲立業	-	-	-	-	-	-
5599 他に分類されないその他の卸売業	-	2	-	36	X	-

産業細分類	事業所数		従業者数		年間商品 販売額	売場面積
	うち、法人		うち、法人			
小 売 業	87	43	383	304	734,646	8,607
56 各種商品小売業	-	-	-	-	-	-
561 百貨店、総合スーパー	-	-	-	-	-	-
5611 百貨店、総合スーパー	-	-	-	-	-	-
569 その他の各種商品小売業 (従業者が常時50人未満のもの)	-	-	-	-	-	-
5699 その他の各種商品小売業 (従業者が常時50人未満のもの)	-	-	-	-	-	-
57 織物・衣服・身の回り品小売業	6	-	9	-	-	-
571 呉服・服地・寝具小売業	1	-	1	-	-	-
5711 呉服・服地小売業	-	-	-	-	-	-
5712 寝具小売業	-	-	-	-	-	-
572 男子服小売業	-	-	-	-	-	-
5721 男子服小売業	-	-	-	-	-	-
573 婦人・子供服小売業	2	-	3	-	-	-
5731 婦人服小売業	-	-	-	-	-	-
5732 子供服小売業	-	-	-	-	-	-
574 靴・履物小売業	-	-	-	-	-	-
5741 靴小売業	-	-	-	-	-	-
5742 履物小売業(靴を除く)	-	-	-	-	-	-
579 その他の織物・衣服・身の回り品小売業	3	-	5	-	-	-
5791 かばん・袋物小売業	-	-	-	-	-	-
5792 下着類小売業	-	-	-	-	-	-
5793 洋品雑貨・小間物小売業	-	-	-	-	-	-
5799 他に分類されない織物・衣服・身の回り品小売業	-	-	-	-	-	-
58 飲食料品小売業	26	11	130	102	226,950	2,082
581 各種食料品小売業	3	2	44	41	X	X
5811 各種食料品小売業	-	2	-	41	X	X
582 野菜・果実小売業	3	2	24	20	X	X
5821 野菜小売業	-	1	-	14	X	X
5822 果実小売業	-	1	-	6	X	X
583 食肉小売業	-	-	-	-	-	-
5831 食肉小売業(卵、鳥肉を除く)	-	-	-	-	-	-
5832 卵・鳥肉小売業	-	-	-	-	-	-
584 鮮魚小売業	-	-	-	-	-	-
5841 鮮魚小売業	-	-	-	-	-	-
585 酒小売業	9	2	18	7	X	X
5851 酒小売業	-	2	-	7	X	X
586 菓子・パン小売業	4	2	14	9	X	X
5861 菓子小売業(製造小売)	-	2	-	9	X	X
5862 菓子小売業(製造小売でないもの)	-	-	-	-	-	-
5863 パン小売業(製造小売)	-	-	-	-	-	-
5864 パン小売業(製造小売でないもの)	-	-	-	-	-	-
589 その他の飲食料品小売業	7	3	30	25	X	X
5891 コンビニエンスストア (飲食料品を中心とするものに限る)	-	2	-	22	X	X
5892 牛乳小売業	-	-	-	-	-	-
5893 飲料小売業(別掲を除く)	-	-	-	-	-	-
5894 茶類小売業	-	-	-	-	-	-
5895 料理品小売業	-	-	-	-	-	-
5896 米穀類小売業	-	-	-	-	-	-
5897 豆腐・かまぼこ等加工食品小売業	-	-	-	-	-	-
5898 乾物小売業	-	-	-	-	-	-
5899 他に分類されない飲食料品小売業	-	1	-	3	X	X
59 機械器具小売業	13	3	27	6	17,284	20
591 自動車小売業	8	2	19	5	X	-
5911 自動車(新車)小売業	-	2	-	5	X	-
5912 中古自動車小売業	-	-	-	-	-	-
5913 自動車部分品・附属品小売業	-	-	-	-	-	-
5914 二輪自動車小売業(原動機付自転車を含む)	-	-	-	-	-	-
592 自転車小売業	-	-	-	-	-	-
5921 自転車小売業	-	-	-	-	-	-
593 機械器具小売業(自動車、自転車を除く)	5	1	8	1	X	X
5931 電気機械器具小売業(中古品を除く)	-	1	-	1	X	X
5932 電気事務機械器具小売業(中古品を除く)	-	-	-	-	-	-
5933 中古電気製品小売業	-	-	-	-	-	-
5939 その他の機械器具小売業	-	-	-	-	-	-

北栄町

(単位：事業所、人、万円、㎡)

産業細分類	事業所数		従業者数		年間商品 販売額	売場面積
	うち、法人		うち、法人			
60 その他の小売業	38	26	174	154	298,798	6,505
601 家具・建具・畳小売業	3	-	6	-	-	-
6011 家具小売業	-	-	-	-	-	-
6012 建具小売業	-	-	-	-	-	-
6013 畳小売業	-	-	-	-	-	-
6014 宗教用具小売業	-	-	-	-	-	-
602 じゅう器小売業	1	-	1	-	-	-
6021 金物小売業	-	-	-	-	-	-
6022 荒物小売業	-	-	-	-	-	-
6023 陶磁器・ガラス器小売業	-	-	-	-	-	-
6029 他に分類されないじゅう器小売業	-	-	-	-	-	-
603 医薬品・化粧品小売業	8	4	21	16	32,811	460
6031 ドラッグストア	-	1	-	7	X	X
6032 医薬品小売業（調剤薬局を除く）	-	1	-	2	X	X
6033 調剤薬局	-	1	-	4	X	X
6034 化粧品小売業	-	1	-	3	X	X
604 農耕用品小売業	5	4	23	21	61,069	1,291
6041 農業用機械器具小売業	-	3	-	17	X	X
6042 苗・種子小売業	-	-	-	-	-	-
6043 肥料・飼料小売業	-	1	-	4	X	X
605 燃料小売業	6	5	42	39	103,332	-
6051 ガソリンスタンド	-	5	-	39	103,332	-
6052 燃料小売業（ガソリンスタンドを除く）	-	-	-	-	-	-
606 書籍・文房具小売業	2	2	25	25	X	X
6061 書籍・雑誌小売業（古本を除く）	-	1	-	4	X	X
6062 古本小売業	-	-	-	-	-	-
6063 新聞小売業	-	1	-	21	X	-
6064 紙・文房具小売業	-	-	-	-	-	-
607 スポーツ用品・がん具・娯楽用品・楽器小売業	4	3	16	15	X	X
6071 スポーツ用品小売業	-	1	-	1	X	X
6072 がん具・娯楽用品小売業	-	2	-	14	X	X
6073 楽器小売業	-	-	-	-	-	-
608 写真機・時計・眼鏡小売業	1	1	2	2	X	X
6081 写真機・写真材料小売業	-	-	-	-	-	-
6082 時計・眼鏡・光学機械小売業	-	1	-	2	X	X
609 他に分類されない小売業	8	7	38	36	64,366	4,288
6091 ホームセンター	-	2	-	18	X	X
6092 たばこ・喫煙具専門小売業	-	-	-	-	-	-
6093 花・植木小売業	-	2	-	10	X	X
6094 建築材料小売業	-	-	-	-	-	-
6095 ジュエリー製品小売業	-	-	-	-	-	-
6096 ペット・ペット用品小売業	-	-	-	-	-	-
6097 骨とう品小売業	-	-	-	-	-	-
6098 中古品小売業（骨とう品を除く）	-	-	-	-	-	-
6099 他に分類されないその他の小売業	-	3	-	8	X	X
61 無店舗小売業	4	3	43	42	191,614	-
611 通信販売・訪問販売小売業	3	2	5	4	X	-
6111 無店舗小売業（各種商品小売）	-	-	-	-	-	-
6112 無店舗小売業（織物・衣服・身の回り品小売）	-	-	-	-	-	-
6113 無店舗小売業（飲食料品小売）	-	1	-	1	X	-
6114 無店舗小売業（機械器具小売）	-	-	-	-	-	-
6119 無店舗小売業（その他の小売）	-	1	-	3	X	-
612 自動販売機による小売業	-	-	-	-	-	-
6121 自動販売機による小売業	-	-	-	-	-	-
619 その他の無店舗小売業	1	1	38	38	X	-
6199 その他の無店舗小売業	-	1	-	38	X	-

第2表 産業細分類別の事業所数、従業者数、年間商品販売額、売場面積（続き）

日吉津村

（単位：事業所、人、万円、㎡）

産業細分類		事業所数		従業者数		年間商品販売額	売場面積
		うち、法人		うち、法人			
	合 計	96	86	938	915	1,863,796	35,125
	卸 売 業	5	4	18	16	56,677	-
	50 各種商品卸売業	-	-	-	-	-	-
	501 各種商品卸売業	-	-	-	-	-	-
	5011 各種商品卸売業 （従業者が常時100人以上のもの）	-	-	-	-	-	-
	5019 その他の各種商品卸売業	-	-	-	-	-	-
	51 繊維・衣服等卸売業	-	-	-	-	-	-
	511 繊維品卸売業（衣服、身の回り品を除く）	-	-	-	-	-	-
	5111 繊維原料卸売業	-	-	-	-	-	-
	5112 糸卸売業	-	-	-	-	-	-
	5113 織物卸売業（室内装飾繊維品を除く）	-	-	-	-	-	-
	512 衣服卸売業	-	-	-	-	-	-
	5121 男子服卸売業	-	-	-	-	-	-
	5122 婦人・子供服卸売業	-	-	-	-	-	-
	5123 下着類卸売業	-	-	-	-	-	-
	5129 その他の衣服卸売業	-	-	-	-	-	-
	513 身の回り品卸売業	-	-	-	-	-	-
	5131 寝具類卸売業	-	-	-	-	-	-
	5132 靴・履物卸売業	-	-	-	-	-	-
	5133 かばん・袋物卸売業	-	-	-	-	-	-
	5139 その他の身の回り品卸売業	-	-	-	-	-	-
	52 飲食料品卸売業	-	-	-	-	-	-
	521 農畜産物・水産物卸売業	-	-	-	-	-	-
	5211 米麦卸売業	-	-	-	-	-	-
	5212 雑穀・豆類卸売業	-	-	-	-	-	-
	5213 野菜卸売業	-	-	-	-	-	-
	5214 果実卸売業	-	-	-	-	-	-
	5215 食肉卸売業	-	-	-	-	-	-
	5216 生鮮魚介卸売業	-	-	-	-	-	-
	5219 その他の農畜産物・水産物卸売業	-	-	-	-	-	-
	522 食料・飲料卸売業	-	-	-	-	-	-
	5221 砂糖・味そ・しょう油卸売業	-	-	-	-	-	-
	5222 酒類卸売業	-	-	-	-	-	-
	5223 乾物卸売業	-	-	-	-	-	-
	5224 菓子・パン類卸売業	-	-	-	-	-	-
	5225 飲料卸売業（別掲を除く）	-	-	-	-	-	-
	5226 茶類卸売業	-	-	-	-	-	-
	5227 牛乳・乳製品卸売業	-	-	-	-	-	-
	5229 その他の食料・飲料卸売業	-	-	-	-	-	-
	53 建築材料、鉱物・金属材料等卸売業	3	3	11	11	X	-
	531 建築材料卸売業	-	-	-	-	-	-
	5311 木材・竹材卸売業	-	-	-	-	-	-
	5312 セメント卸売業	-	-	-	-	-	-
	5313 板ガラス卸売業	-	-	-	-	-	-
	5314 建築用金属製品卸売業（建築用金物を除く）	-	-	-	-	-	-
	5319 その他の建築材料卸売業	-	-	-	-	-	-
	532 化学製品卸売業	-	-	-	-	-	-
	5321 塗料卸売業	-	-	-	-	-	-
	5322 プラスチック卸売業	-	-	-	-	-	-
	5329 その他の化学製品卸売業	-	-	-	-	-	-
	533 石油・鉱物卸売業	2	2	9	9	X	-
	5331 石油卸売業	-	2	-	9	X	-
	5332 鉱物卸売業（石油を除く）	-	-	-	-	-	-
	534 鉄鋼製品卸売業	1	1	2	2	X	-
	5341 鉄鋼粗製品卸売業	-	1	-	2	X	-
	5342 鉄鋼一次製品卸売業	-	-	-	-	-	-
	5349 その他の鉄鋼製品卸売業	-	-	-	-	-	-
	535 非鉄金属卸売業	-	-	-	-	-	-
	5351 非鉄金属地金卸売業	-	-	-	-	-	-
	5352 非鉄金属製品卸売業	-	-	-	-	-	-
	536 再生資源卸売業	-	-	-	-	-	-
	5361 空瓶・空缶等空容器卸売業	-	-	-	-	-	-
	5362 鉄スクラップ卸売業	-	-	-	-	-	-
	5363 非鉄金属スクラップ卸売業	-	-	-	-	-	-
	5364 古紙卸売業	-	-	-	-	-	-
	5369 その他の再生資源卸売業	-	-	-	-	-	-

（注）個人経営は、産業小分類（3桁）までしか格付けされていないことから、産業細分類（4桁）には含まれていない。
また年間商品販売額及び売場面積は調査していない。

産業細分類	事業所数		従業者数		年間商品 販売額	売場面積
	うち、法人		うち、法人			
54 機械器具卸売業	1	-	2	-	-	-
541 産業機械器具卸売業	1	-	2	-	-	-
5411 農業用機械器具卸売業	-	-	-	-	-	-
5412 建設機械・鉱山機械卸売業	-	-	-	-	-	-
5413 金属加工機械卸売業	-	-	-	-	-	-
5414 事務用機械器具卸売業	-	-	-	-	-	-
5419 その他の産業機械器具卸売業	-	-	-	-	-	-
542 自動車卸売業	-	-	-	-	-	-
5421 自動車卸売業（二輪自動車を含む）	-	-	-	-	-	-
5422 自動車部分品・附属品卸売業 （中古品を除く）	-	-	-	-	-	-
5423 自動車中古部品卸売業	-	-	-	-	-	-
543 電気機械器具卸売業	-	-	-	-	-	-
5431 家庭用電気機械器具卸売業	-	-	-	-	-	-
5432 電気機械器具卸売業 （家庭用電気機械器具を除く）	-	-	-	-	-	-
549 その他の機械器具卸売業	-	-	-	-	-	-
5491 輸送用機械器具卸売業（自動車を除く）	-	-	-	-	-	-
5492 計量器・理化学機械器具・光学機械器具等卸売業	-	-	-	-	-	-
5493 医療用機械器具卸売業（歯科用機械器具を含む）	-	-	-	-	-	-
55 その他の卸売業	1	1	5	5	X	-
551 家具・建具・じゅう器等卸売業	-	-	-	-	-	-
5511 家具・建具卸売業	-	-	-	-	-	-
5512 荒物卸売業	-	-	-	-	-	-
5513 畳卸売業	-	-	-	-	-	-
5514 室内装飾繊維品卸売業	-	-	-	-	-	-
5515 陶磁器・ガラス器卸売業	-	-	-	-	-	-
5519 その他のじゅう器卸売業	-	-	-	-	-	-
552 医薬品・化粧品等卸売業	-	-	-	-	-	-
5521 医薬品卸売業	-	-	-	-	-	-
5522 医療用品卸売業	-	-	-	-	-	-
5523 化粧品卸売業	-	-	-	-	-	-
5524 合成洗剤卸売業	-	-	-	-	-	-
553 紙・紙製品卸売業	-	-	-	-	-	-
5531 紙卸売業	-	-	-	-	-	-
5532 紙製品卸売業	-	-	-	-	-	-
559 他に分類されない卸売業	1	1	5	5	X	-
5591 金物卸売業	-	-	-	-	-	-
5592 肥料・飼料卸売業	-	1	-	5	X	-
5593 スポーツ用品卸売業	-	-	-	-	-	-
5594 娯楽用品・がん具卸売業	-	-	-	-	-	-
5595 たばこ卸売業	-	-	-	-	-	-
5596 ジュエリー製品卸売業	-	-	-	-	-	-
5597 書籍・雑誌卸売業	-	-	-	-	-	-
5598 代理商，仲立業	-	-	-	-	-	-
5599 他に分類されないその他の卸売業	-	-	-	-	-	-

産業細分類	事業所数		従業者数		年間商品 販売額	売場面積
		うち、法人		うち、法人		
小売業	91	82	920	899	1,807,119	35,125
56 各種商品小売業	2	2	412	412	X	X
561 百貨店、総合スーパー	1	1	395	395	X	X
5611 百貨店、総合スーパー	-	1	-	395	X	X
569 その他の各種商品小売業 (従業者が常時50人未満のもの)	1	1	17	17	X	X
5699 その他の各種商品小売業 (従業者が常時50人未満のもの)	-	1	-	17	X	X
57 織物・衣服・身の回り品小売業	37	36	166	165	223,712	7,374
571 呉服・服地・寝具小売業	1	1	6	6	X	X
5711 呉服・服地小売業	-	1	-	6	X	X
5712 寝具小売業	-	-	-	-	-	-
572 男子服小売業	6	6	38	38	52,202	2,881
5721 男子服小売業	-	6	-	38	52,202	2,881
573 婦人・子供服小売業	18	18	60	60	90,044	2,240
5731 婦人服小売業	-	15	-	54	83,256	2,028
5732 子供服小売業	-	3	-	6	6,788	212
574 靴・履物小売業	3	3	15	15	28,625	516
5741 靴小売業	-	3	-	15	28,625	516
5742 履物小売業(靴を除く)	-	-	-	-	-	-
579 その他の織物・衣服・身の回り品小売業	9	8	47	46	42,996	1,621
5791 かばん・袋物小売業	-	2	-	10	X	X
5792 下着類小売業	-	1	-	4	X	X
5793 洋品雑貨・小間物小売業	-	3	-	26	X	X
5799 他に分類されない織物・衣服・身の回り品小売業	-	2	-	6	X	X
58 飲食料品小売業	16	10	113	96	131,490	3,085
581 各種食料品小売業	1	1	6	6	X	X
5811 各種食料品小売業	-	1	-	6	X	X
582 野菜・果実小売業	1	1	6	6	X	X
5821 野菜小売業	-	1	-	6	X	X
5822 果実小売業	-	-	-	-	-	-
583 食肉小売業	2	2	30	30	X	X
5831 食肉小売業(卵、鳥肉を除く)	-	2	-	30	X	X
5832 卵・鳥肉小売業	-	-	-	-	-	-
584 鮮魚小売業	2	2	15	15	X	X
5841 鮮魚小売業	-	2	-	15	X	X
585 酒小売業	-	-	-	-	-	-
5851 酒小売業	-	-	-	-	-	-
586 菓子・パン小売業	6	4	41	39	X	X
5861 菓子小売業(製造小売)	-	2	-	10	X	X
5862 菓子小売業(製造小売でないもの)	-	1	-	14	X	X
5863 パン小売業(製造小売)	-	1	-	15	X	X
5864 パン小売業(製造小売でないもの)	-	-	-	-	-	-
589 その他の飲食料品小売業	4	-	15	-	-	-
5891 コンビニエンスストア (飲食料品を中心とするものに限る)	-	-	-	-	-	-
5892 牛乳小売業	-	-	-	-	-	-
5893 飲料小売業(別掲を除く)	-	-	-	-	-	-
5894 茶類小売業	-	-	-	-	-	-
5895 料理品小売業	-	-	-	-	-	-
5896 米穀類小売業	-	-	-	-	-	-
5897 豆腐・かまぼこ等加工食品小売業	-	-	-	-	-	-
5898 乾物小売業	-	-	-	-	-	-
5899 他に分類されない飲食料品小売業	-	-	-	-	-	-
59 機械器具小売業	6	6	58	58	169,689	4,571
591 自動車小売業	3	3	6	6	X	X
5911 自動車(新車)小売業	-	-	-	-	-	-
5912 中古自動車小売業	-	2	-	5	X	-
5913 自動車部分品・附属品小売業	-	-	-	-	-	-
5914 二輪自動車小売業(原動機付自転車を含む)	-	1	-	1	X	X
592 自転車小売業	1	1	5	5	X	X
5921 自転車小売業	-	1	-	5	X	X
593 機械器具小売業(自動車、自転車を除く)	2	2	47	47	X	X
5931 電気機械器具小売業(中古品を除く)	-	2	-	47	X	X
5932 電気事務機械器具小売業(中古品を除く)	-	-	-	-	-	-
5933 中古電気製品小売業	-	-	-	-	-	-
5939 その他の機械器具小売業	-	-	-	-	-	-

産業細分類	事業所数		従業者数		年間商品 販売額	売場面積
	うち、法人		うち、法人			
60 その他の小売業	30	28	171	168	X	X
601 家具・建具・畳小売業	1	1	4	4	X	X
6011 家具小売業	-	1	-	4	X	X
6012 建具小売業	-	-	-	-	-	-
6013 畳小売業	-	-	-	-	-	-
6014 宗教用具小売業	-	-	-	-	-	-
602 じゅう器小売業	2	1	4	3	X	X
6021 金物小売業	-	-	-	-	-	-
6022 荒物小売業	-	-	-	-	-	-
6023 陶磁器・ガラス器小売業	-	1	-	3	X	X
6029 他に分類されないじゅう器小売業	-	-	-	-	-	-
603 医薬品・化粧品小売業	5	5	29	29	63,688	185
6031 ドラッグストア	-	-	-	-	-	-
6032 医薬品小売業（調剤薬局を除く）	-	-	-	-	-	-
6033 調剤薬局	-	3	-	20	X	X
6034 化粧品小売業	-	2	-	9	X	X
604 農耕用品小売業	1	1	7	7	X	X
6041 農業用機械器具小売業	-	-	-	-	-	-
6042 苗・種子小売業	-	-	-	-	-	-
6043 肥料・飼料小売業	-	1	-	7	X	X
605 燃料小売業	5	5	25	25	165,768	-
6051 ガソリンスタンド	-	4	-	22	X	-
6052 燃料小売業（ガソリンスタンドを除く）	-	1	-	3	X	-
606 書籍・文房具小売業	2	2	10	10	X	X
6061 書籍・雑誌小売業（古本を除く）	-	-	-	-	-	-
6062 古本小売業	-	-	-	-	-	-
6063 新聞小売業	-	-	-	-	-	-
6064 紙・文房具小売業	-	2	-	10	X	X
607 スポーツ用品・がん具・娯楽用品・楽器小売業	3	3	37	37	X	X
6071 スポーツ用品小売業	-	1	-	26	X	X
6072 がん具・娯楽用品小売業	-	1	-	2	X	X
6073 楽器小売業	-	1	-	9	X	X
608 写真機・時計・眼鏡小売業	4	4	20	20	27,919	304
6081 写真機・写真材料小売業	-	-	-	-	-	-
6082 時計・眼鏡・光学機械小売業	-	4	-	20	27,919	304
609 他に分類されない小売業	7	6	35	33	64,657	661
6091 ホームセンター	-	-	-	-	-	-
6092 たばこ・喫煙具専門小売業	-	-	-	-	-	-
6093 花・植木小売業	-	-	-	-	-	-
6094 建築材料小売業	-	-	-	-	-	-
6095 ジュエリー製品小売業	-	3	-	15	X	X
6096 ペット・ペット用品小売業	-	2	-	14	X	X
6097 骨とう品小売業	-	-	-	-	-	-
6098 中古品小売業（骨とう品を除く）	-	1	-	4	X	X
6099 他に分類されないその他の小売業	-	-	-	-	-	-
61 無店舗小売業	-	-	-	-	-	-
611 通信販売・訪問販売小売業	-	-	-	-	-	-
6111 無店舗小売業（各種商品小売）	-	-	-	-	-	-
6112 無店舗小売業（織物・衣服・身の回り品小売）	-	-	-	-	-	-
6113 無店舗小売業（飲食料品小売）	-	-	-	-	-	-
6114 無店舗小売業（機械器具小売）	-	-	-	-	-	-
6119 無店舗小売業（その他の小売）	-	-	-	-	-	-
612 自動販売機による小売業	-	-	-	-	-	-
6121 自動販売機による小売業	-	-	-	-	-	-
619 その他の無店舗小売業	-	-	-	-	-	-
6199 その他の無店舗小売業	-	-	-	-	-	-

第2表 産業細分類別の事業所数、従業者数、年間商品販売額、売場面積（続き）

大山町

（単位：事業所、人、万円、㎡）

産業細分類		事業所数		従業者数		年間商品販売額	売場面積
		うち、法人		うち、法人			
	合計	101	61	518	429	1,897,398	5,439
	卸売業	14	14	90	90	991,754	-
50	各種商品卸売業	-	-	-	-	-	-
501	各種商品卸売業	-	-	-	-	-	-
5011	各種商品卸売業 （従業者が常時100人以上のもの）	-	-	-	-	-	-
5019	その他の各種商品卸売業	-	-	-	-	-	-
51	繊維・衣服等卸売業	-	-	-	-	-	-
511	繊維品卸売業（衣服、身の回り品を除く）	-	-	-	-	-	-
5111	繊維原料卸売業	-	-	-	-	-	-
5112	糸卸売業	-	-	-	-	-	-
5113	織物卸売業（室内装飾繊維品を除く）	-	-	-	-	-	-
512	衣服卸売業	-	-	-	-	-	-
5121	男子服卸売業	-	-	-	-	-	-
5122	婦人・子供服卸売業	-	-	-	-	-	-
5123	下着類卸売業	-	-	-	-	-	-
5129	その他の衣服卸売業	-	-	-	-	-	-
513	身の回り品卸売業	-	-	-	-	-	-
5131	寝具類卸売業	-	-	-	-	-	-
5132	靴・履物卸売業	-	-	-	-	-	-
5133	かばん・袋物卸売業	-	-	-	-	-	-
5139	その他の身の回り品卸売業	-	-	-	-	-	-
52	飲食物品卸売業	7	7	43	43	905,660	-
521	農畜産物・水産物卸売業	4	4	27	27	590,848	-
5211	米麦卸売業	-	1	-	4	X	-
5212	雑穀・豆類卸売業	-	-	-	-	-	-
5213	野菜卸売業	-	1	-	10	X	-
5214	果実卸売業	-	-	-	-	-	-
5215	食肉卸売業	-	1	-	11	X	-
5216	生鮮魚介卸売業	-	1	-	2	X	-
5219	その他の農畜産物・水産物卸売業	-	-	-	-	-	-
522	食料・飲料卸売業	3	3	16	16	314,812	-
5221	砂糖・味そ・しょう油卸売業	-	1	-	4	X	-
5222	酒類卸売業	-	-	-	-	-	-
5223	乾物卸売業	-	-	-	-	-	-
5224	菓子・パン類卸売業	-	-	-	-	-	-
5225	飲料卸売業（別掲を除く）	-	-	-	-	-	-
5226	茶類卸売業	-	-	-	-	-	-
5227	牛乳・乳製品卸売業	-	1	-	9	X	-
5229	その他の食料・飲料卸売業	-	1	-	3	X	-
53	建築材料、鉱物・金属材料等卸売業	4	4	27	27	63,375	-
531	建築材料卸売業	3	3	22	22	X	-
5311	木材・竹材卸売業	-	-	-	-	-	-
5312	セメント卸売業	-	-	-	-	-	-
5313	板ガラス卸売業	-	-	-	-	-	-
5314	建築用金属製品卸売業（建築用金物を除く）	-	-	-	-	-	-
5319	その他の建築材料卸売業	-	3	-	22	X	-
532	化学製品卸売業	-	-	-	-	-	-
5321	塗料卸売業	-	-	-	-	-	-
5322	プラスチック卸売業	-	-	-	-	-	-
5329	その他の化学製品卸売業	-	-	-	-	-	-
533	石油・鉱物卸売業	-	-	-	-	-	-
5331	石油卸売業	-	-	-	-	-	-
5332	鉱物卸売業（石油を除く）	-	-	-	-	-	-
534	鉄鋼製品卸売業	-	-	-	-	-	-
5341	鉄鋼粗製品卸売業	-	-	-	-	-	-
5342	鉄鋼一次製品卸売業	-	-	-	-	-	-
5349	その他の鉄鋼製品卸売業	-	-	-	-	-	-
535	非鉄金属卸売業	-	-	-	-	-	-
5351	非鉄金属地金卸売業	-	-	-	-	-	-
5352	非鉄金属製品卸売業	-	-	-	-	-	-
536	再生資源卸売業	1	1	5	5	X	-
5361	空瓶・空缶等空容器卸売業	-	-	-	-	-	-
5362	鉄スクラップ卸売業	-	1	-	5	X	-
5363	非鉄金属スクラップ卸売業	-	-	-	-	-	-
5364	古紙卸売業	-	-	-	-	-	-
5369	その他の再生資源卸売業	-	-	-	-	-	-

（注）個人経営は、産業小分類（3桁）までしか格付けされていないことから、産業細分類（4桁）には含まれていない。
また年間商品販売額及び売場面積は調査していない。

大山町

(単位：事業所、人、万円、㎡)

産業細分類	事業所数		従業者数		年間商品 販売額	売場面積
	うち、法人		うち、法人			
54 機械器具卸売業	-	-	-	-	-	-
541 産業機械器具卸売業	-	-	-	-	-	-
5411 農業用機械器具卸売業	-	-	-	-	-	-
5412 建設機械・鉱山機械卸売業	-	-	-	-	-	-
5413 金属加工機械卸売業	-	-	-	-	-	-
5414 事務用機械器具卸売業	-	-	-	-	-	-
5419 その他の産業機械器具卸売業	-	-	-	-	-	-
542 自動車卸売業	-	-	-	-	-	-
5421 自動車卸売業（二輪自動車を含む）	-	-	-	-	-	-
5422 自動車部分品・附属品卸売業 （中古品を除く）	-	-	-	-	-	-
5423 自動車中古部品卸売業	-	-	-	-	-	-
543 電気機械器具卸売業	-	-	-	-	-	-
5431 家庭用電気機械器具卸売業	-	-	-	-	-	-
5432 電気機械器具卸売業 （家庭用電気機械器具を除く）	-	-	-	-	-	-
549 その他の機械器具卸売業	-	-	-	-	-	-
5491 輸送用機械器具卸売業（自動車を除く）	-	-	-	-	-	-
5492 計量器・理化学機械器具・光学機械器具等卸売業	-	-	-	-	-	-
5493 医療用機械器具卸売業（歯科用機械器具を含む）	-	-	-	-	-	-
55 その他の卸売業	3	3	20	20	22,719	-
551 家具・建具・じゅう器等卸売業	-	-	-	-	-	-
5511 家具・建具卸売業	-	-	-	-	-	-
5512 荒物卸売業	-	-	-	-	-	-
5513 畳卸売業	-	-	-	-	-	-
5514 室内装飾繊維品卸売業	-	-	-	-	-	-
5515 陶磁器・ガラス器卸売業	-	-	-	-	-	-
5519 その他のじゅう器卸売業	-	-	-	-	-	-
552 医薬品・化粧品等卸売業	-	-	-	-	-	-
5521 医薬品卸売業	-	-	-	-	-	-
5522 医療用品卸売業	-	-	-	-	-	-
5523 化粧品卸売業	-	-	-	-	-	-
5524 合成洗剤卸売業	-	-	-	-	-	-
553 紙・紙製品卸売業	-	-	-	-	-	-
5531 紙卸売業	-	-	-	-	-	-
5532 紙製品卸売業	-	-	-	-	-	-
559 他に分類されない卸売業	3	3	20	20	22,719	-
5591 金物卸売業	-	-	-	-	-	-
5592 肥料・飼料卸売業	-	-	-	-	-	-
5593 スポーツ用品卸売業	-	-	-	-	-	-
5594 娯楽用品・がん具卸売業	-	-	-	-	-	-
5595 たばこ卸売業	-	-	-	-	-	-
5596 ジュエリー製品卸売業	-	-	-	-	-	-
5597 書籍・雑誌卸売業	-	-	-	-	-	-
5598 代理商、仲立業	-	-	-	-	-	-
5599 他に分類されないその他の卸売業	-	3	-	20	22,719	-

産業細分類	事業所数		従業者数		年間商品 販売額	売場面積
		うち、法人		うち、法人		
小 売 業	87	47	428	339	905,644	5,439
56 各種商品小売業	1	-	2	-	-	-
561 百貨店、総合スーパー	-	-	-	-	-	-
5611 百貨店、総合スーパー	-	-	-	-	-	-
569 その他の各種商品小売業 (従業者が常時50人未満のもの)	1	-	2	-	-	-
5699 その他の各種商品小売業 (従業者が常時50人未満のもの)	-	-	-	-	-	-
57 織物・衣服・身の回り品小売業	7	2	13	4	4,618	201
571 呉服・服地・寝具小売業	-	-	-	-	-	-
5711 呉服・服地小売業	-	-	-	-	-	-
5712 寝具小売業	-	-	-	-	-	-
572 男子服小売業	-	-	-	-	-	-
5721 男子服小売業	-	-	-	-	-	-
573 婦人・子供服小売業	5	1	10	2	X	X
5731 婦人服小売業	-	1	-	2	X	X
5732 子供服小売業	-	-	-	-	-	-
574 靴・履物小売業	-	-	-	-	-	-
5741 靴小売業	-	-	-	-	-	-
5742 履物小売業(靴を除く)	-	-	-	-	-	-
579 その他の織物・衣服・身の回り品小売業	2	1	3	2	X	X
5791 かばん・袋物小売業	-	-	-	-	-	-
5792 下着類小売業	-	-	-	-	-	-
5793 洋品雑貨・小間物小売業	-	-	-	-	-	-
5799 他に分類されない織物・衣服・身の回り品小売業	-	1	-	2	X	X
58 飲食料品小売業	27	15	174	140	222,573	2,923
581 各種食料品小売業	3	3	55	55	81,374	1,106
5811 各種食料品小売業	-	3	-	55	81,374	1,106
582 野菜・果実小売業	4	3	18	17	13,716	135
5821 野菜小売業	-	3	-	17	13,716	135
5822 果実小売業	-	-	-	-	-	-
583 食肉小売業	-	-	-	-	-	-
5831 食肉小売業(卵、鳥肉を除く)	-	-	-	-	-	-
5832 卵・鳥肉小売業	-	-	-	-	-	-
584 鮮魚小売業	1	1	1	1	X	X
5841 鮮魚小売業	-	1	-	1	X	X
585 酒小売業	5	2	9	3	X	X
5851 酒小売業	-	2	-	3	X	X
586 菓子・パン小売業	5	1	22	8	X	X
5861 菓子小売業(製造小売)	-	-	-	-	-	-
5862 菓子小売業(製造小売でないもの)	-	1	-	8	X	X
5863 パン小売業(製造小売)	-	-	-	-	-	-
5864 パン小売業(製造小売でないもの)	-	-	-	-	-	-
589 その他の飲食料品小売業	9	5	69	56	114,156	1,051
5891 コンビニエンスストア (飲食料品を中心とするものに限る)	-	2	-	22	X	X
5892 牛乳小売業	-	1	-	4	X	X
5893 飲料小売業(別掲を除く)	-	-	-	-	-	-
5894 茶類小売業	-	-	-	-	-	-
5895 料理品小売業	-	-	-	-	-	-
5896 米穀類小売業	-	-	-	-	-	-
5897 豆腐・かまぼこ等加工食品小売業	-	-	-	-	-	-
5898 乾物小売業	-	-	-	-	-	-
5899 他に分類されない飲食料品小売業	-	2	-	30	X	X
59 機械器具小売業	12	5	49	35	83,550	-
591 自動車小売業	6	5	38	35	83,550	-
5911 自動車(新車)小売業	-	4	-	33	X	-
5912 中古自動車小売業	-	1	-	2	X	-
5913 自動車部分品・附属品小売業	-	-	-	-	-	-
5914 二輪自動車小売業(原動機付自転車を含む)	-	-	-	-	-	-
592 自転車小売業	2	-	2	-	-	-
5921 自転車小売業	-	-	-	-	-	-
593 機械器具小売業(自動車、自転車を除く)	4	-	9	-	-	-
5931 電気機械器具小売業(中古品を除く)	-	-	-	-	-	-
5932 電気事務機械器具小売業(中古品を除く)	-	-	-	-	-	-
5933 中古電気製品小売業	-	-	-	-	-	-
5939 その他の機械器具小売業	-	-	-	-	-	-

大山町

(単位：事業所、人、万円、㎡)

産業細分類	事業所数		従業者数		年間商品販売額	売場面積
	うち、法人		うち、法人			
60 その他の小売業	36	21	158	128	513,632	2,315
601 家具・建具・畳小売業	6	-	14	-	-	-
6011 家具小売業	-	-	-	-	-	-
6012 建具小売業	-	-	-	-	-	-
6013 畳小売業	-	-	-	-	-	-
6014 宗教用具小売業	-	-	-	-	-	-
602 じゅう器小売業	-	-	-	-	-	-
6021 金物小売業	-	-	-	-	-	-
6022 荒物小売業	-	-	-	-	-	-
6023 陶磁器・ガラス器小売業	-	-	-	-	-	-
6029 他に分類されないじゅう器小売業	-	-	-	-	-	-
603 医薬品・化粧品小売業	6	3	19	15	28,147	90
6031 ドラッグストア	-	-	-	-	-	-
6032 医薬品小売業（調剤薬局を除く）	-	-	-	-	-	-
6033 調剤薬局	-	3	-	15	28,147	90
6034 化粧品小売業	-	-	-	-	-	-
604 農耕用品小売業	5	5	21	21	134,104	649
6041 農業用機械器具小売業	-	2	-	7	X	X
6042 苗・種子小売業	-	-	-	-	-	-
6043 肥料・飼料小売業	-	3	-	14	X	X
605 燃料小売業	10	9	69	66	X	X
6051 ガソリンスタンド	-	8	-	62	X	-
6052 燃料小売業（ガソリンスタンドを除く）	-	1	-	4	X	X
606 書籍・文房具小売業	2	0	5	-	-	-
6061 書籍・雑誌小売業（古本を除く）	-	-	-	-	-	-
6062 古本小売業	-	-	-	-	-	-
6063 新聞小売業	-	-	-	-	-	-
6064 紙・文房具小売業	-	-	-	-	-	-
607 スポーツ用品・がん具・娯楽用品・楽器小売業	2	1	18	17	X	X
6071 スポーツ用品小売業	-	1	-	17	X	X
6072 がん具・娯楽用品小売業	-	-	-	-	-	-
6073 楽器小売業	-	-	-	-	-	-
608 写真機・時計・眼鏡小売業	-	-	-	-	-	-
6081 写真機・写真材料小売業	-	-	-	-	-	-
6082 時計・眼鏡・光学機械小売業	-	-	-	-	-	-
609 他に分類されない小売業	5	3	12	9	X	X
6091 ホームセンター	-	1	-	6	X	X
6092 たばこ・喫煙具専門小売業	-	-	-	-	-	-
6093 花・植木小売業	-	-	-	-	-	-
6094 建築材料小売業	-	-	-	-	-	-
6095 ジュエリー製品小売業	-	-	-	-	-	-
6096 ペット・ペット用品小売業	-	-	-	-	-	-
6097 骨とう品小売業	-	1	-	2	X	X
6098 中古品小売業（骨とう品を除く）	-	-	-	-	-	-
6099 他に分類されないその他の小売業	-	1	-	1	X	X
61 無店舗小売業	4	4	32	32	81,271	-
611 通信販売・訪問販売小売業	4	4	32	32	81,271	-
6111 無店舗小売業（各種商品小売）	-	-	-	-	-	-
6112 無店舗小売業（織物・衣服・身の回り品小売）	-	-	-	-	-	-
6113 無店舗小売業（飲食料品小売）	-	1	-	8	X	-
6114 無店舗小売業（機械器具小売）	-	1	-	1	X	-
6119 無店舗小売業（その他の小売）	-	2	-	23	X	-
612 自動販売機による小売業	-	-	-	-	-	-
6121 自動販売機による小売業	-	-	-	-	-	-
619 その他の無店舗小売業	-	-	-	-	-	-
6199 その他の無店舗小売業	-	-	-	-	-	-

第2表 産業細分類別の事業所数、従業者数、年間商品販売額、売場面積（続き）

南部町

（単位：事業所、人、万円、㎡）

産業細分類		事業所数		従業者数		年間商品販売額	売場面積
		うち、法人		うち、法人			
	合計	41	21	265	186	473,048	7,678
	卸売業	3	2	9	7	X	-
50	各種商品卸売業	-	-	-	-	-	-
501	各種商品卸売業	-	-	-	-	-	-
5011	各種商品卸売業 （従業者が常時100人以上のもの）	-	-	-	-	-	-
5019	その他の各種商品卸売業	-	-	-	-	-	-
51	繊維・衣服等卸売業	-	-	-	-	-	-
511	繊維品卸売業（衣服、身の回り品を除く）	-	-	-	-	-	-
5111	繊維原料卸売業	-	-	-	-	-	-
5112	糸卸売業	-	-	-	-	-	-
5113	織物卸売業（室内装飾繊維品を除く）	-	-	-	-	-	-
512	衣服卸売業	-	-	-	-	-	-
5121	男子服卸売業	-	-	-	-	-	-
5122	婦人・子供服卸売業	-	-	-	-	-	-
5123	下着類卸売業	-	-	-	-	-	-
5129	その他の衣服卸売業	-	-	-	-	-	-
513	身の回り品卸売業	-	-	-	-	-	-
5131	寝具類卸売業	-	-	-	-	-	-
5132	靴・履物卸売業	-	-	-	-	-	-
5133	かばん・袋物卸売業	-	-	-	-	-	-
5139	その他の身の回り品卸売業	-	-	-	-	-	-
52	飲食品卸売業	1	1	2	2	X	-
521	農畜産物・水産物卸売業	1	1	2	2	X	-
5211	米麦卸売業	-	-	-	-	-	-
5212	雑穀・豆類卸売業	-	-	-	-	-	-
5213	野菜卸売業	-	-	-	-	-	-
5214	果実卸売業	-	-	-	-	-	-
5215	食肉卸売業	-	-	-	-	-	-
5216	生鮮魚介卸売業	-	1	-	2	X	-
5219	その他の農畜産物・水産物卸売業	-	-	-	-	-	-
522	食料・飲料卸売業	-	-	-	-	-	-
5221	砂糖・味そ・しょう油卸売業	-	-	-	-	-	-
5222	酒類卸売業	-	-	-	-	-	-
5223	乾物卸売業	-	-	-	-	-	-
5224	菓子・パン類卸売業	-	-	-	-	-	-
5225	飲料卸売業（別掲を除く）	-	-	-	-	-	-
5226	茶類卸売業	-	-	-	-	-	-
5227	牛乳・乳製品卸売業	-	-	-	-	-	-
5229	その他の食料・飲料卸売業	-	-	-	-	-	-
53	建築材料、鉱物・金属材料等卸売業	-	-	-	-	-	-
531	建築材料卸売業	-	-	-	-	-	-
5311	木材・竹材卸売業	-	-	-	-	-	-
5312	セメント卸売業	-	-	-	-	-	-
5313	板ガラス卸売業	-	-	-	-	-	-
5314	建築用金属製品卸売業（建築用金物を除く）	-	-	-	-	-	-
5319	その他の建築材料卸売業	-	-	-	-	-	-
532	化学製品卸売業	-	-	-	-	-	-
5321	塗料卸売業	-	-	-	-	-	-
5322	プラスチック卸売業	-	-	-	-	-	-
5329	その他の化学製品卸売業	-	-	-	-	-	-
533	石油・鉱物卸売業	-	-	-	-	-	-
5331	石油卸売業	-	-	-	-	-	-
5332	鉱物卸売業（石油を除く）	-	-	-	-	-	-
534	鉄鋼製品卸売業	-	-	-	-	-	-
5341	鉄鋼粗製品卸売業	-	-	-	-	-	-
5342	鉄鋼一次製品卸売業	-	-	-	-	-	-
5349	その他の鉄鋼製品卸売業	-	-	-	-	-	-
535	非鉄金属卸売業	-	-	-	-	-	-
5351	非鉄金属地金卸売業	-	-	-	-	-	-
5352	非鉄金属製品卸売業	-	-	-	-	-	-
536	再生資源卸売業	-	-	-	-	-	-
5361	空瓶・空缶等空容器卸売業	-	-	-	-	-	-
5362	鉄スクラップ卸売業	-	-	-	-	-	-
5363	非鉄金属スクラップ卸売業	-	-	-	-	-	-
5364	古紙卸売業	-	-	-	-	-	-
5369	その他の再生資源卸売業	-	-	-	-	-	-

（注）個人経営は、産業小分類（3桁）までしか格付けされていないことから、産業細分類（4桁）には含まれていない。
また年間商品販売額及び売場面積は調査していない。

南部町

(単位：事業所、人、万円、㎡)

産業細分類		事業所数		従業者数		年間商品 販売額	売場面積
		うち、法人		うち、法人			
54	機械器具卸売業	1	1	5	5	X	-
541	産業機械器具卸売業	-	-	-	-	-	-
5411	農業用機械器具卸売業	-	-	-	-	-	-
5412	建設機械・鉱山機械卸売業	-	-	-	-	-	-
5413	金属加工機械卸売業	-	-	-	-	-	-
5414	事務用機械器具卸売業	-	-	-	-	-	-
5419	その他の産業機械器具卸売業	-	-	-	-	-	-
542	自動車卸売業	1	1	5	5	X	-
5421	自動車卸売業（二輪自動車を含む）	-	1	-	5	X	-
5422	自動車部分品・附属品卸売業 （中古品を除く）	-	-	-	-	-	-
5423	自動車中古部品卸売業	-	-	-	-	-	-
543	電気機械器具卸売業	-	-	-	-	-	-
5431	家庭用電気機械器具卸売業	-	-	-	-	-	-
5432	電気機械器具卸売業 （家庭用電気機械器具を除く）	-	-	-	-	-	-
549	その他の機械器具卸売業	-	-	-	-	-	-
5491	輸送用機械器具卸売業（自動車を除く）	-	-	-	-	-	-
5492	計量器・理化学機械器具・光学機械器具等卸売業	-	-	-	-	-	-
5493	医療用機械器具卸売業（歯科用機械器具を含む）	-	-	-	-	-	-
55	その他の卸売業	1	-	2	-	-	-
551	家具・建具・じゅう器等卸売業	1	-	2	-	-	-
5511	家具・建具卸売業	-	-	-	-	-	-
5512	荒物卸売業	-	-	-	-	-	-
5513	畳卸売業	-	-	-	-	-	-
5514	室内装飾繊維品卸売業	-	-	-	-	-	-
5515	陶磁器・ガラス器卸売業	-	-	-	-	-	-
5519	その他のじゅう器卸売業	-	-	-	-	-	-
552	医薬品・化粧品等卸売業	-	-	-	-	-	-
5521	医薬品卸売業	-	-	-	-	-	-
5522	医療用品卸売業	-	-	-	-	-	-
5523	化粧品卸売業	-	-	-	-	-	-
5524	合成洗剤卸売業	-	-	-	-	-	-
553	紙・紙製品卸売業	-	-	-	-	-	-
5531	紙卸売業	-	-	-	-	-	-
5532	紙製品卸売業	-	-	-	-	-	-
559	他に分類されない卸売業	-	-	-	-	-	-
5591	金物卸売業	-	-	-	-	-	-
5592	肥料・飼料卸売業	-	-	-	-	-	-
5593	スポーツ用品卸売業	-	-	-	-	-	-
5594	娯楽用品・がん具卸売業	-	-	-	-	-	-
5595	たばこ卸売業	-	-	-	-	-	-
5596	ジュエリー製品卸売業	-	-	-	-	-	-
5597	書籍・雑誌卸売業	-	-	-	-	-	-
5598	代理商，仲立業	-	-	-	-	-	-
5599	他に分類されないその他の卸売業	-	-	-	-	-	-

南部町

(単位：事業所、人、万円、㎡)

産業細分類	事業所数		従業者数		年間商品販売額	売場面積
		うち、法人		うち、法人		
小売業	38	19	256	179	X	7,678
56 各種商品小売業	-	-	-	-	-	-
561 百貨店、総合スーパー	-	-	-	-	-	-
5611 百貨店、総合スーパー	-	-	-	-	-	-
569 その他の各種商品小売業 (従業者が常時50人未満のもの)	-	-	-	-	-	-
5699 その他の各種商品小売業 (従業者が常時50人未満のもの)	-	-	-	-	-	-
57 織物・衣服・身の回り品小売業	3	-	4	-	-	-
571 呉服・服地・寝具小売業	-	-	-	-	-	-
5711 呉服・服地小売業	-	-	-	-	-	-
5712 寝具小売業	-	-	-	-	-	-
572 男子服小売業	-	-	-	-	-	-
5721 男子服小売業	-	-	-	-	-	-
573 婦人・子供服小売業	2	-	3	-	-	-
5731 婦人服小売業	-	-	-	-	-	-
5732 子供服小売業	-	-	-	-	-	-
574 靴・履物小売業	-	-	-	-	-	-
5741 靴小売業	-	-	-	-	-	-
5742 履物小売業(靴を除く)	-	-	-	-	-	-
579 その他の織物・衣服・身の回り品小売業	1	-	1	-	-	-
5791 かばん・袋物小売業	-	-	-	-	-	-
5792 下着類小売業	-	-	-	-	-	-
5793 洋品雑貨・小間物小売業	-	-	-	-	-	-
5799 他に分類されない織物・衣服・身の回り品小売業	-	-	-	-	-	-
58 飲食料品小売業	13	4	135	79	161,676	1,613
581 各種食料品小売業	1	1	62	62	X	X
5811 各種食料品小売業	-	1	-	62	X	X
582 野菜・果実小売業	2	-	6	-	-	-
5821 野菜小売業	-	-	-	-	-	-
5822 果実小売業	-	-	-	-	-	-
583 食肉小売業	-	-	-	-	-	-
5831 食肉小売業(卵、鳥肉を除く)	-	-	-	-	-	-
5832 卵・鳥肉小売業	-	-	-	-	-	-
584 鮮魚小売業	1	-	2	-	-	-
5841 鮮魚小売業	-	-	-	-	-	-
585 酒小売業	2	1	7	5	X	X
5851 酒小売業	-	1	-	5	X	X
586 菓子・パン小売業	1	1	6	6	X	X
5861 菓子小売業(製造小売)	-	1	-	6	X	X
5862 菓子小売業(製造小売でないもの)	-	-	-	-	-	-
5863 パン小売業(製造小売)	-	-	-	-	-	-
5864 パン小売業(製造小売でないもの)	-	-	-	-	-	-
589 その他の飲食料品小売業	6	1	52	6	X	X
5891 コンビニエンスストア (飲食料品を中心とするものに限る)	-	-	-	-	-	-
5892 牛乳小売業	-	-	-	-	-	-
5893 飲料小売業(別掲を除く)	-	-	-	-	-	-
5894 茶類小売業	-	-	-	-	-	-
5895 料理品小売業	-	1	-	6	X	X
5896 米穀類小売業	-	-	-	-	-	-
5897 豆腐・かまぼこ等加工食品小売業	-	-	-	-	-	-
5898 乾物小売業	-	-	-	-	-	-
5899 他に分類されない飲食料品小売業	-	-	-	-	-	-
59 機械器具小売業	4	1	9	1	X	22
591 自動車小売業	1	-	5	-	-	-
5911 自動車(新車)小売業	-	-	-	-	-	-
5912 中古自動車小売業	-	-	-	-	-	-
5913 自動車部分品・附属品小売業	-	-	-	-	-	-
5914 二輪自動車小売業(原動機付自転車を含む)	-	-	-	-	-	-
592 自転車小売業	-	-	-	-	-	-
5921 自転車小売業	-	-	-	-	-	-
593 機械器具小売業(自動車、自転車を除く)	3	1	4	1	X	X
5931 電気機械器具小売業(中古品を除く)	-	1	-	1	X	X
5932 電気事務機械器具小売業(中古品を除く)	-	-	-	-	-	-
5933 中古電気製品小売業	-	-	-	-	-	-
5939 その他の機械器具小売業	-	-	-	-	-	-

南部町

(単位：事業所、人、万円、㎡)

産業細分類	事業所数		従業者数		年間商品販売額	売場面積
	うち、法人		うち、法人			
60 その他の小売業	16	12	90	81	X	6,043
601 家具・建具・畳小売業	1	-	2	-	-	-
6011 家具小売業	-	-	-	-	-	-
6012 建具小売業	-	-	-	-	-	-
6013 畳小売業	-	-	-	-	-	-
6014 宗教用具小売業	-	-	-	-	-	-
602 じゅう器小売業	1	-	2	-	-	-
6021 金物小売業	-	-	-	-	-	-
6022 荒物小売業	-	-	-	-	-	-
6023 陶磁器・ガラス器小売業	-	-	-	-	-	-
6029 他に分類されないじゅう器小売業	-	-	-	-	-	-
603 医薬品・化粧品小売業	5	4	28	27	106,170	975
6031 ドラッグストア	-	1	-	9	X	X
6032 医薬品小売業（調剤薬局を除く）	-	-	-	-	-	-
6033 調剤薬局	-	3	-	18	X	X
6034 化粧品小売業	-	-	-	-	-	-
604 農耕用品小売業	1	1	4	4	X	X
6041 農業用機械器具小売業	-	-	-	-	-	-
6042 苗・種子小売業	-	-	-	-	-	-
6043 肥料・飼料小売業	-	1	-	4	X	X
605 燃料小売業	5	5	28	28	89,023	X
6051 ガソリンスタンド	-	4	-	24	X	-
6052 燃料小売業（ガソリンスタンドを除く）	-	1	-	4	X	X
606 書籍・文房具小売業	1	-	4	-	-	-
6061 書籍・雑誌小売業（古本を除く）	-	-	-	-	-	-
6062 古本小売業	-	-	-	-	-	-
6063 新聞小売業	-	-	-	-	-	-
6064 紙・文房具小売業	-	-	-	-	-	-
607 スポーツ用品・がん具・娯楽用品・楽器小売業	-	-	-	-	-	-
6071 スポーツ用品小売業	-	-	-	-	-	-
6072 がん具・娯楽用品小売業	-	-	-	-	-	-
6073 楽器小売業	-	-	-	-	-	-
608 写真機・時計・眼鏡小売業	-	-	-	-	-	-
6081 写真機・写真材料小売業	-	-	-	-	-	-
6082 時計・眼鏡・光学機械小売業	-	-	-	-	-	-
609 他に分類されない小売業	2	2	22	22	X	X
6091 ホームセンター	-	2	-	22	X	X
6092 たばこ・喫煙具専門小売業	-	-	-	-	-	-
6093 花・植木小売業	-	-	-	-	-	-
6094 建築材料小売業	-	-	-	-	-	-
6095 ジュエリー製品小売業	-	-	-	-	-	-
6096 ペット・ペット用品小売業	-	-	-	-	-	-
6097 骨とう品小売業	-	-	-	-	-	-
6098 中古品小売業（骨とう品を除く）	-	-	-	-	-	-
6099 他に分類されないその他の小売業	-	-	-	-	-	-
61 無店舗小売業	2	2	18	18	X	-
611 通信販売・訪問販売小売業	1	1	9	9	X	-
6111 無店舗小売業（各種商品小売）	-	-	-	-	-	-
6112 無店舗小売業（織物・衣服・身の回り品小売）	-	-	-	-	-	-
6113 無店舗小売業（飲食料品小売）	-	-	-	-	-	-
6114 無店舗小売業（機械器具小売）	-	-	-	-	-	-
6119 無店舗小売業（その他の小売）	-	1	-	9	X	-
612 自動販売機による小売業	-	-	-	-	-	-
6121 自動販売機による小売業	-	-	-	-	-	-
619 その他の無店舗小売業	1	1	9	9	X	-
6199 その他の無店舗小売業	-	1	-	9	X	-

第2表 産業細分類別の事業所数、従業者数、年間商品販売額、売場面積（続き）

伯耆町

（単位：事業所、人、万円、㎡）

産業細分類		事業所数		従業者数		年間商品販売額	売場面積
		うち、法人		うち、法人			
	合計	64	44	498	449	952,804	14,507
	卸売業	6	6	48	48	97,036	-
50	各種商品卸売業	-	-	-	-	-	-
501	各種商品卸売業	-	-	-	-	-	-
5011	各種商品卸売業 （従業者が常時100人以上のもの）	-	-	-	-	-	-
5019	その他の各種商品卸売業	-	-	-	-	-	-
51	繊維・衣服等卸売業	-	-	-	-	-	-
511	繊維品卸売業（衣服、身の回り品を除く）	-	-	-	-	-	-
5111	繊維原料卸売業	-	-	-	-	-	-
5112	糸卸売業	-	-	-	-	-	-
5113	織物卸売業（室内装飾繊維品を除く）	-	-	-	-	-	-
512	衣服卸売業	-	-	-	-	-	-
5121	男子服卸売業	-	-	-	-	-	-
5122	婦人・子供服卸売業	-	-	-	-	-	-
5123	下着類卸売業	-	-	-	-	-	-
5129	その他の衣服卸売業	-	-	-	-	-	-
513	身の回り品卸売業	-	-	-	-	-	-
5131	寝具類卸売業	-	-	-	-	-	-
5132	靴・履物卸売業	-	-	-	-	-	-
5133	かばん・袋物卸売業	-	-	-	-	-	-
5139	その他の身の回り品卸売業	-	-	-	-	-	-
52	飲食料品卸売業	2	2	26	26	X	-
521	農畜産物・水産物卸売業	2	2	26	26	X	-
5211	米麦卸売業	-	1	-	2	X	-
5212	雑穀・豆類卸売業	-	-	-	-	-	-
5213	野菜卸売業	-	-	-	-	-	-
5214	果実卸売業	-	-	-	-	-	-
5215	食肉卸売業	-	1	-	24	X	-
5216	生鮮魚介卸売業	-	-	-	-	-	-
5219	その他の農畜産物・水産物卸売業	-	-	-	-	-	-
522	食料・飲料卸売業	-	-	-	-	-	-
5221	砂糖・味そ・しょう油卸売業	-	-	-	-	-	-
5222	酒類卸売業	-	-	-	-	-	-
5223	乾物卸売業	-	-	-	-	-	-
5224	菓子・パン類卸売業	-	-	-	-	-	-
5225	飲料卸売業（別掲を除く）	-	-	-	-	-	-
5226	茶類卸売業	-	-	-	-	-	-
5227	牛乳・乳製品卸売業	-	-	-	-	-	-
5229	その他の食料・飲料卸売業	-	-	-	-	-	-
53	建築材料、鉱物・金属材料等卸売業	1	1	10	10	X	-
531	建築材料卸売業	-	-	-	-	-	-
5311	木材・竹材卸売業	-	-	-	-	-	-
5312	セメント卸売業	-	-	-	-	-	-
5313	板ガラス卸売業	-	-	-	-	-	-
5314	建築用金属製品卸売業（建築用金物を除く）	-	-	-	-	-	-
5319	その他の建築材料卸売業	-	-	-	-	-	-
532	化学製品卸売業	-	-	-	-	-	-
5321	塗料卸売業	-	-	-	-	-	-
5322	プラスチック卸売業	-	-	-	-	-	-
5329	その他の化学製品卸売業	-	-	-	-	-	-
533	石油・鉱物卸売業	-	-	-	-	-	-
5331	石油卸売業	-	-	-	-	-	-
5332	鉱物卸売業（石油を除く）	-	-	-	-	-	-
534	鉄鋼製品卸売業	-	-	-	-	-	-
5341	鉄鋼粗製品卸売業	-	-	-	-	-	-
5342	鉄鋼一次製品卸売業	-	-	-	-	-	-
5349	その他の鉄鋼製品卸売業	-	-	-	-	-	-
535	非鉄金属卸売業	-	-	-	-	-	-
5351	非鉄金属地金卸売業	-	-	-	-	-	-
5352	非鉄金属製品卸売業	-	-	-	-	-	-
536	再生資源卸売業	1	1	10	10	X	-
5361	空瓶・空缶等空容器卸売業	-	-	-	-	-	-
5362	鉄スクラップ卸売業	-	-	-	-	-	-
5363	非鉄金属スクラップ卸売業	-	-	-	-	-	-
5364	古紙卸売業	-	1	-	10	X	-
5369	その他の再生資源卸売業	-	-	-	-	-	-

（注）個人経営は、産業小分類（3桁）までしか格付けされていないことから、産業細分類（4桁）には含まれていない。
また年間商品販売額及び売場面積は調査していない。

伯耆町

(単位：事業所、人、万円、㎡)

産業細分類		事業所数		従業者数		年間商品 販売額	売場面積
		うち、法人		うち、法人			
54	機械器具卸売業	-	-	-	-	-	-
541	産業機械器具卸売業	-	-	-	-	-	-
5411	農業用機械器具卸売業	-	-	-	-	-	-
5412	建設機械・鉱山機械卸売業	-	-	-	-	-	-
5413	金属加工機械卸売業	-	-	-	-	-	-
5414	事務用機械器具卸売業	-	-	-	-	-	-
5419	その他の産業機械器具卸売業	-	-	-	-	-	-
542	自動車卸売業	-	-	-	-	-	-
5421	自動車卸売業（二輪自動車を含む）	-	-	-	-	-	-
5422	自動車部分品・附属品卸売業 （中古品を除く）	-	-	-	-	-	-
5423	自動車中古部品卸売業	-	-	-	-	-	-
543	電気機械器具卸売業	-	-	-	-	-	-
5431	家庭用電気機械器具卸売業	-	-	-	-	-	-
5432	電気機械器具卸売業 （家庭用電気機械器具を除く）	-	-	-	-	-	-
549	その他の機械器具卸売業	-	-	-	-	-	-
5491	輸送用機械器具卸売業（自動車を除く）	-	-	-	-	-	-
5492	計量器・理化学機械器具・光学機械器具等卸売業	-	-	-	-	-	-
5493	医療用機械器具卸売業（歯科用機械器具を含む）	-	-	-	-	-	-
55	その他の卸売業	3	3	12	12	30,720	-
551	家具・建具・じゅう器等卸売業	-	-	-	-	-	-
5511	家具・建具卸売業	-	-	-	-	-	-
5512	荒物卸売業	-	-	-	-	-	-
5513	畳卸売業	-	-	-	-	-	-
5514	室内装飾繊維品卸売業	-	-	-	-	-	-
5515	陶磁器・ガラス器卸売業	-	-	-	-	-	-
5519	その他のじゅう器卸売業	-	-	-	-	-	-
552	医薬品・化粧品等卸売業	-	-	-	-	-	-
5521	医薬品卸売業	-	-	-	-	-	-
5522	医療用品卸売業	-	-	-	-	-	-
5523	化粧品卸売業	-	-	-	-	-	-
5524	合成洗剤卸売業	-	-	-	-	-	-
553	紙・紙製品卸売業	-	-	-	-	-	-
5531	紙卸売業	-	-	-	-	-	-
5532	紙製品卸売業	-	-	-	-	-	-
559	他に分類されない卸売業	3	3	12	12	30,720	-
5591	金物卸売業	-	-	-	-	-	-
5592	肥料・飼料卸売業	-	1	-	1	X	-
5593	スポーツ用品卸売業	-	-	-	-	-	-
5594	娯楽用品・がん具卸売業	-	1	-	8	X	-
5595	たばこ卸売業	-	-	-	-	-	-
5596	ジュエリー製品卸売業	-	-	-	-	-	-
5597	書籍・雑誌卸売業	-	-	-	-	-	-
5598	代理商，仲立業	-	-	-	-	-	-
5599	他に分類されないその他の卸売業	-	1	-	3	X	-

伯耆町

(単位：事業所、人、万円、㎡)

産業細分類	事業所数		従業者数		年間商品販売額	売場面積
	うち、法人		うち、法人			
小売業	58	38	450	401	855,768	14,507
56 各種商品小売業	-	-	-	-	-	-
561 百貨店、総合スーパー	-	-	-	-	-	-
5611 百貨店、総合スーパー	-	-	-	-	-	-
569 その他の各種商品小売業 (従業者が常時50人未満のもの)	-	-	-	-	-	-
5699 その他の各種商品小売業 (従業者が常時50人未満のもの)	-	-	-	-	-	-
57 織物・衣服・身の回り品小売業	1	1	3	3	X	X
571 呉服・服地・寝具小売業	-	-	-	-	-	-
5711 呉服・服地小売業	-	-	-	-	-	-
5712 寝具小売業	-	-	-	-	-	-
572 男子服小売業	1	1	3	3	X	X
5721 男子服小売業	-	1	-	3	X	X
573 婦人・子供服小売業	-	-	-	-	-	-
5731 婦人服小売業	-	-	-	-	-	-
5732 子供服小売業	-	-	-	-	-	-
574 靴・履物小売業	-	-	-	-	-	-
5741 靴小売業	-	-	-	-	-	-
5742 履物小売業(靴を除く)	-	-	-	-	-	-
579 その他の織物・衣服・身の回り品小売業	-	-	-	-	-	-
5791 かばん・袋物小売業	-	-	-	-	-	-
5792 下着類小売業	-	-	-	-	-	-
5793 洋品雑貨・小間物小売業	-	-	-	-	-	-
5799 他に分類されない織物・衣服・身の回り品小売業	-	-	-	-	-	-
58 飲食料品小売業	17	12	254	237	475,615	7,068
581 各種食料品小売業	5	4	136	134	282,196	3,890
5811 各種食料品小売業	-	4	-	134	282,196	3,890
582 野菜・果実小売業	-	-	-	-	-	-
5821 野菜小売業	-	-	-	-	-	-
5822 果実小売業	-	-	-	-	-	-
583 食肉小売業	2	2	15	15	X	X
5831 食肉小売業(卵、鳥肉を除く)	-	2	-	15	X	X
5832 卵・鳥肉小売業	-	-	-	-	-	-
584 鮮魚小売業	-	-	-	-	-	-
5841 鮮魚小売業	-	-	-	-	-	-
585 酒小売業	1	-	1	-	-	-
5851 酒小売業	-	-	-	-	-	-
586 菓子・パン小売業	2	1	14	12	X	X
5861 菓子小売業(製造小売)	-	-	-	-	-	-
5862 菓子小売業(製造小売でないもの)	-	1	-	12	X	X
5863 パン小売業(製造小売)	-	-	-	-	-	-
5864 パン小売業(製造小売でないもの)	-	-	-	-	-	-
589 その他の飲食料品小売業	7	5	88	76	162,747	2,856
5891 コンビニエンスストア (飲食料品を中心とするものに限る)	-	1	-	8	X	X
5892 牛乳小売業	-	-	-	-	-	-
5893 飲料小売業(別掲を除く)	-	-	-	-	-	-
5894 茶類小売業	-	-	-	-	-	-
5895 料理品小売業	-	1	-	4	X	X
5896 米穀類小売業	-	-	-	-	-	-
5897 豆腐・かまぼこ等加工食品小売業	-	-	-	-	-	-
5898 乾物小売業	-	-	-	-	-	-
5899 他に分類されない飲食料品小売業	-	3	-	64	138,626	2,731
59 機械器具小売業	12	8	71	64	94,358	837
591 自動車小売業	8	6	59	55	83,442	X
5911 自動車(新車)小売業	-	3	-	26	52,380	-
5912 中古自動車小売業	-	2	-	21	X	-
5913 自動車部分品・附属品小売業	-	1	-	8	X	X
5914 二輪自動車小売業(原動機付自転車を含む)	-	-	-	-	-	-
592 自転車小売業	-	-	-	-	-	-
5921 自転車小売業	-	-	-	-	-	-
593 機械器具小売業(自動車、自転車を除く)	4	2	12	9	X	X
5931 電気機械器具小売業(中古品を除く)	-	2	-	9	X	X
5932 電気事務機械器具小売業(中古品を除く)	-	-	-	-	-	-
5933 中古電気製品小売業	-	-	-	-	-	-
5939 その他の機械器具小売業	-	-	-	-	-	-

伯耆町

(単位：事業所、人、万円、㎡)

産業細分類	事業所数		従業者数		年間商品販売額	売場面積
	うち、法人		うち、法人			
60 その他の小売業	28	17	122	97	X	X
601 家具・建具・畳小売業	3	-	5	-	-	-
6011 家具小売業	-	-	-	-	-	-
6012 建具小売業	-	-	-	-	-	-
6013 畳小売業	-	-	-	-	-	-
6014 宗教用具小売業	-	-	-	-	-	-
602 じゅう器小売業	-	-	-	-	-	-
6021 金物小売業	-	-	-	-	-	-
6022 荒物小売業	-	-	-	-	-	-
6023 陶磁器・ガラス器小売業	-	-	-	-	-	-
6029 他に分類されないじゅう器小売業	-	-	-	-	-	-
603 医薬品・化粧品小売業	6	5	29	27	61,051	668
6031 ドラッグストア	-	1	-	8	X	X
6032 医薬品小売業（調剤薬局を除く）	-	-	-	-	-	-
6033 調剤薬局	-	4	-	19	X	X
6034 化粧品小売業	-	-	-	-	-	-
604 農耕用品小売業	4	3	14	12	44,270	818
6041 農業用機械器具小売業	-	1	-	6	X	X
6042 苗・種子小売業	-	-	-	-	-	-
6043 肥料・飼料小売業	-	2	-	6	X	X
605 燃料小売業	4	3	23	19	67,758	-
6051 ガソリンスタンド	-	3	-	19	67,758	-
6052 燃料小売業（ガソリンスタンドを除く）	-	-	-	-	-	-
606 書籍・文房具小売業	3	1	7	3	X	X
6061 書籍・雑誌小売業（古本を除く）	-	-	-	-	-	-
6062 古本小売業	-	-	-	-	-	-
6063 新聞小売業	-	1	-	3	X	X
6064 紙・文房具小売業	-	-	-	-	-	-
607 スポーツ用品・がん具・娯楽用品・楽器小売業	1	-	1	-	-	-
6071 スポーツ用品小売業	-	-	-	-	-	-
6072 がん具・娯楽用品小売業	-	-	-	-	-	-
6073 楽器小売業	-	-	-	-	-	-
608 写真機・時計・眼鏡小売業	-	-	-	-	-	-
6081 写真機・写真材料小売業	-	-	-	-	-	-
6082 時計・眼鏡・光学機械小売業	-	-	-	-	-	-
609 他に分類されない小売業	7	5	43	36	107,838	4,999
6091 ホームセンター	-	3	-	33	X	X
6092 たばこ・喫煙具専門小売業	-	-	-	-	-	-
6093 花・植木小売業	-	-	-	-	-	-
6094 建築材料小売業	-	1	-	1	X	X
6095 ジュエリー製品小売業	-	-	-	-	-	-
6096 ペット・ペット用品小売業	-	-	-	-	-	-
6097 骨とう品小売業	-	-	-	-	-	-
6098 中古品小売業（骨とう品を除く）	-	-	-	-	-	-
6099 他に分類されないその他の小売業	-	1	-	2	X	X
61 無店舗小売業	-	-	-	-	-	-
611 通信販売・訪問販売小売業	-	-	-	-	-	-
6111 無店舗小売業（各種商品小売）	-	-	-	-	-	-
6112 無店舗小売業（織物・衣服・身の回り品小売）	-	-	-	-	-	-
6113 無店舗小売業（飲食料品小売）	-	-	-	-	-	-
6114 無店舗小売業（機械器具小売）	-	-	-	-	-	-
6119 無店舗小売業（その他の小売）	-	-	-	-	-	-
612 自動販売機による小売業	-	-	-	-	-	-
6121 自動販売機による小売業	-	-	-	-	-	-
619 その他の無店舗小売業	-	-	-	-	-	-
6199 その他の無店舗小売業	-	-	-	-	-	-

第2表 産業細分類別の事業所数、従業者数、年間商品販売額、売場面積（続き）

日南町

（単位：事業所、人、万円、㎡）

産業細分類		事業所数		従業者数		年間商品販売額	売場面積
		うち、法人		うち、法人			
合 計		50	28	205	133	336,906	3,373
卸 売 業		5	3	22	13	68,688	-
50	各種商品卸売業	-	-	-	-	-	-
501	各種商品卸売業	-	-	-	-	-	-
5011	各種商品卸売業 （従業者が常時100人以上のもの）	-	-	-	-	-	-
5019	その他の各種商品卸売業	-	-	-	-	-	-
51	繊維・衣服等卸売業	-	-	-	-	-	-
511	繊維品卸売業（衣服、身の回り品を除く）	-	-	-	-	-	-
5111	繊維原料卸売業	-	-	-	-	-	-
5112	糸卸売業	-	-	-	-	-	-
5113	織物卸売業（室内装飾繊維品を除く）	-	-	-	-	-	-
512	衣服卸売業	-	-	-	-	-	-
5121	男子服卸売業	-	-	-	-	-	-
5122	婦人・子供服卸売業	-	-	-	-	-	-
5123	下着類卸売業	-	-	-	-	-	-
5129	その他の衣服卸売業	-	-	-	-	-	-
513	身の回り品卸売業	-	-	-	-	-	-
5131	寝具類卸売業	-	-	-	-	-	-
5132	靴・履物卸売業	-	-	-	-	-	-
5133	かばん・袋物卸売業	-	-	-	-	-	-
5139	その他の身の回り品卸売業	-	-	-	-	-	-
52	飲食品卸売業	-	-	-	-	-	-
521	農畜産物・水産物卸売業	-	-	-	-	-	-
5211	米麦卸売業	-	-	-	-	-	-
5212	雑穀・豆類卸売業	-	-	-	-	-	-
5213	野菜卸売業	-	-	-	-	-	-
5214	果実卸売業	-	-	-	-	-	-
5215	食肉卸売業	-	-	-	-	-	-
5216	生鮮魚介卸売業	-	-	-	-	-	-
5219	その他の農畜産物・水産物卸売業	-	-	-	-	-	-
522	食料・飲料卸売業	-	-	-	-	-	-
5221	砂糖・味そ・しょう油卸売業	-	-	-	-	-	-
5222	酒類卸売業	-	-	-	-	-	-
5223	乾物卸売業	-	-	-	-	-	-
5224	菓子・パン類卸売業	-	-	-	-	-	-
5225	飲料卸売業（別掲を除く）	-	-	-	-	-	-
5226	茶類卸売業	-	-	-	-	-	-
5227	牛乳・乳製品卸売業	-	-	-	-	-	-
5229	その他の食料・飲料卸売業	-	-	-	-	-	-
53	建築材料、鉱物・金属材料等卸売業	5	3	22	13	68,688	-
531	建築材料卸売業	5	3	22	13	68,688	-
5311	木材・竹材卸売業	-	1	-	7	X	-
5312	セメント卸売業	-	-	-	-	-	-
5313	板ガラス卸売業	-	-	-	-	-	-
5314	建築用金属製品卸売業（建築用金物を除く）	-	1	-	3	X	-
5319	その他の建築材料卸売業	-	1	-	3	X	-
532	化学製品卸売業	-	-	-	-	-	-
5321	塗料卸売業	-	-	-	-	-	-
5322	プラスチック卸売業	-	-	-	-	-	-
5329	その他の化学製品卸売業	-	-	-	-	-	-
533	石油・鉱物卸売業	-	-	-	-	-	-
5331	石油卸売業	-	-	-	-	-	-
5332	鉱物卸売業（石油を除く）	-	-	-	-	-	-
534	鉄鋼製品卸売業	-	-	-	-	-	-
5341	鉄鋼粗製品卸売業	-	-	-	-	-	-
5342	鉄鋼一次製品卸売業	-	-	-	-	-	-
5349	その他の鉄鋼製品卸売業	-	-	-	-	-	-
535	非鉄金属卸売業	-	-	-	-	-	-
5351	非鉄金属地金卸売業	-	-	-	-	-	-
5352	非鉄金属製品卸売業	-	-	-	-	-	-
536	再生資源卸売業	-	-	-	-	-	-
5361	空瓶・空缶等空容器卸売業	-	-	-	-	-	-
5362	鉄スクラップ卸売業	-	-	-	-	-	-
5363	非鉄金属スクラップ卸売業	-	-	-	-	-	-
5364	古紙卸売業	-	-	-	-	-	-
5369	その他の再生資源卸売業	-	-	-	-	-	-

（注）個人経営は、産業小分類（3桁）までしか格付けされていないことから、産業細分類（4桁）には含まれていない。
また年間商品販売額及び売場面積は調査していない。

日南町

(単位：事業所、人、万円、㎡)

産業細分類	事業所数		従業者数		年間商品 販売額	売場面積
	うち、法人		うち、法人			
54 機械器具卸売業	-	-	-	-	-	-
541 産業機械器具卸売業	-	-	-	-	-	-
5411 農業用機械器具卸売業	-	-	-	-	-	-
5412 建設機械・鉱山機械卸売業	-	-	-	-	-	-
5413 金属加工機械卸売業	-	-	-	-	-	-
5414 事務用機械器具卸売業	-	-	-	-	-	-
5419 その他の産業機械器具卸売業	-	-	-	-	-	-
542 自動車卸売業	-	-	-	-	-	-
5421 自動車卸売業（二輪自動車を含む）	-	-	-	-	-	-
5422 自動車部分品・附属品卸売業 （中古品を除く）	-	-	-	-	-	-
5423 自動車中古部品卸売業	-	-	-	-	-	-
543 電気機械器具卸売業	-	-	-	-	-	-
5431 家庭用電気機械器具卸売業	-	-	-	-	-	-
5432 電気機械器具卸売業 （家庭用電気機械器具を除く）	-	-	-	-	-	-
549 その他の機械器具卸売業	-	-	-	-	-	-
5491 輸送用機械器具卸売業（自動車を除く）	-	-	-	-	-	-
5492 計量器・理化学機械器具・光学機械器具等卸売業	-	-	-	-	-	-
5493 医療用機械器具卸売業（歯科用機械器具を含む）	-	-	-	-	-	-
55 その他の卸売業	-	-	-	-	-	-
551 家具・建具・じゅう器等卸売業	-	-	-	-	-	-
5511 家具・建具卸売業	-	-	-	-	-	-
5512 荒物卸売業	-	-	-	-	-	-
5513 畳卸売業	-	-	-	-	-	-
5514 室内装飾繊維品卸売業	-	-	-	-	-	-
5515 陶磁器・ガラス器卸売業	-	-	-	-	-	-
5519 その他のじゅう器卸売業	-	-	-	-	-	-
552 医薬品・化粧品等卸売業	-	-	-	-	-	-
5521 医薬品卸売業	-	-	-	-	-	-
5522 医療用品卸売業	-	-	-	-	-	-
5523 化粧品卸売業	-	-	-	-	-	-
5524 合成洗剤卸売業	-	-	-	-	-	-
553 紙・紙製品卸売業	-	-	-	-	-	-
5531 紙卸売業	-	-	-	-	-	-
5532 紙製品卸売業	-	-	-	-	-	-
559 他に分類されない卸売業	-	-	-	-	-	-
5591 金物卸売業	-	-	-	-	-	-
5592 肥料・飼料卸売業	-	-	-	-	-	-
5593 スポーツ用品卸売業	-	-	-	-	-	-
5594 娯楽用品・がん具卸売業	-	-	-	-	-	-
5595 たばこ卸売業	-	-	-	-	-	-
5596 ジュエリー製品卸売業	-	-	-	-	-	-
5597 書籍・雑誌卸売業	-	-	-	-	-	-
5598 代理商，仲立業	-	-	-	-	-	-
5599 他に分類されないその他の卸売業	-	-	-	-	-	-

産業細分類	事業所数		従業者数		年間商品販売額	売場面積
	うち、法人		うち、法人			
小売業	45	25	183	120	268,218	3,373
56 各種商品小売業	-	-	-	-	-	-
561 百貨店、総合スーパー	-	-	-	-	-	-
5611 百貨店、総合スーパー	-	-	-	-	-	-
569 その他の各種商品小売業 (従業者が常時50人未満のもの)	-	-	-	-	-	-
5699 その他の各種商品小売業 (従業者が常時50人未満のもの)	-	-	-	-	-	-
57 織物・衣服・身の回り品小売業	3	1	6	3	X	X
571 呉服・服地・寝具小売業	-	-	-	-	-	-
5711 呉服・服地小売業	-	-	-	-	-	-
5712 寝具小売業	-	-	-	-	-	-
572 男子服小売業	-	-	-	-	-	-
5721 男子服小売業	-	-	-	-	-	-
573 婦人・子供服小売業	3	1	6	3	X	X
5731 婦人服小売業	-	1	-	3	X	X
5732 子供服小売業	-	-	-	-	-	-
574 靴・履物小売業	-	-	-	-	-	-
5741 靴小売業	-	-	-	-	-	-
5742 履物小売業(靴を除く)	-	-	-	-	-	-
579 その他の織物・衣服・身の回り品小売業	-	-	-	-	-	-
5791 かばん・袋物小売業	-	-	-	-	-	-
5792 下着類小売業	-	-	-	-	-	-
5793 洋品雑貨・小間物小売業	-	-	-	-	-	-
5799 他に分類されない織物・衣服・身の回り品小売業	-	-	-	-	-	-
58 飲食料品小売業	13	7	70	51	83,801	1,118
581 各種食料品小売業	2	2	33	33	X	X
5811 各種食料品小売業	-	2	-	33	X	X
582 野菜・果実小売業	1	-	3	-	-	-
5821 野菜小売業	-	-	-	-	-	-
5822 果実小売業	-	-	-	-	-	-
583 食肉小売業	-	-	-	-	-	-
5831 食肉小売業(卵、鳥肉を除く)	-	-	-	-	-	-
5832 卵・鳥肉小売業	-	-	-	-	-	-
584 鮮魚小売業	-	-	-	-	-	-
5841 鮮魚小売業	-	-	-	-	-	-
585 酒小売業	4	3	8	7	7,131	179
5851 酒小売業	-	3	-	7	7,131	179
586 菓子・パン小売業	3	1	7	4	X	X
5861 菓子小売業(製造小売)	-	-	-	-	-	-
5862 菓子小売業(製造小売でないもの)	-	1	-	4	X	X
5863 パン小売業(製造小売)	-	-	-	-	-	-
5864 パン小売業(製造小売でないもの)	-	-	-	-	-	-
589 その他の飲食料品小売業	3	1	19	7	X	X
5891 コンビニエンスストア (飲食料品を中心とするものに限る)	-	-	-	-	-	-
5892 牛乳小売業	-	-	-	-	-	-
5893 飲料小売業(別掲を除く)	-	-	-	-	-	-
5894 茶類小売業	-	-	-	-	-	-
5895 料理品小売業	-	-	-	-	-	-
5896 米穀類小売業	-	1	-	7	X	X
5897 豆腐・かまぼこ等加工食品小売業	-	-	-	-	-	-
5898 乾物小売業	-	-	-	-	-	-
5899 他に分類されない飲食料品小売業	-	-	-	-	-	-
59 機械器具小売業	4	2	8	5	X	33
591 自動車小売業	3	1	6	3	X	-
5911 自動車(新車)小売業	-	1	-	3	X	-
5912 中古自動車小売業	-	-	-	-	-	-
5913 自動車部分品・附属品小売業	-	-	-	-	-	-
5914 二輪自動車小売業(原動機付自転車を含む)	-	-	-	-	-	-
592 自転車小売業	-	-	-	-	-	-
5921 自転車小売業	-	-	-	-	-	-
593 機械器具小売業(自動車、自転車を除く)	1	1	2	2	X	X
5931 電気機械器具小売業(中古品を除く)	-	1	-	2	X	X
5932 電気事務機械器具小売業(中古品を除く)	-	-	-	-	-	-
5933 中古電気製品小売業	-	-	-	-	-	-
5939 その他の機械器具小売業	-	-	-	-	-	-

日南町

(単位：事業所、人、万円、㎡)

産業細分類	事業所数		従業者数		年間商品販売額	売場面積
	うち、法人		うち、法人			
60 その他の小売業	24	14	90	52	150,291	X
601 家具・建具・畳小売業	1	-	1	-	-	-
6011 家具小売業	-	-	-	-	-	-
6012 建具小売業	-	-	-	-	-	-
6013 畳小売業	-	-	-	-	-	-
6014 宗教用具小売業	-	-	-	-	-	-
602 じゅう器小売業	-	-	-	-	-	-
6021 金物小売業	-	-	-	-	-	-
6022 荒物小売業	-	-	-	-	-	-
6023 陶磁器・ガラス器小売業	-	-	-	-	-	-
6029 他に分類されないじゅう器小売業	-	-	-	-	-	-
603 医薬品・化粧品小売業	5	3	14	10	23,677	193
6031 ドラッグストア	-	2	-	4	X	X
6032 医薬品小売業（調剤薬局を除く）	-	-	-	-	-	-
6033 調剤薬局	-	1	-	6	X	X
6034 化粧品小売業	-	-	-	-	-	-
604 農耕用品小売業	1	1	4	4	X	X
6041 農業用機械器具小売業	-	-	-	-	-	-
6042 苗・種子小売業	-	-	-	-	-	-
6043 肥料・飼料小売業	1	-	-	4	X	X
605 燃料小売業	9	7	34	26	70,853	60
6051 ガソリンスタンド	-	5	-	20	X	-
6052 燃料小売業（ガソリンスタンドを除く）	-	2	-	6	X	X
606 書籍・文房具小売業	4	-	24	-	-	-
6061 書籍・雑誌小売業（古本を除く）	-	-	-	-	-	-
6062 古本小売業	-	-	-	-	-	-
6063 新聞小売業	-	-	-	-	-	-
6064 紙・文房具小売業	-	-	-	-	-	-
607 スポーツ用品・がん具・娯楽用品・楽器小売業	-	-	-	-	-	-
6071 スポーツ用品小売業	-	-	-	-	-	-
6072 がん具・娯楽用品小売業	-	-	-	-	-	-
6073 楽器小売業	-	-	-	-	-	-
608 写真機・時計・眼鏡小売業	-	-	-	-	-	-
6081 写真機・写真材料小売業	-	-	-	-	-	-
6082 時計・眼鏡・光学機械小売業	-	-	-	-	-	-
609 他に分類されない小売業	4	3	13	12	X	X
6091 ホームセンター	-	1	-	6	X	X
6092 たばこ・喫煙具専門小売業	-	-	-	-	-	-
6093 花・植木小売業	-	-	-	-	-	-
6094 建築材料小売業	-	-	-	-	-	-
6095 ジュエリー製品小売業	-	-	-	-	-	-
6096 ペット・ペット用品小売業	-	-	-	-	-	-
6097 骨とう品小売業	-	-	-	-	-	-
6098 中古品小売業（骨とう品を除く）	-	-	-	-	-	-
6099 他に分類されないその他の小売業	-	2	-	6	X	X
61 無店舗小売業	1	1	9	9	X	-
611 通信販売・訪問販売小売業	1	1	9	9	X	-
6111 無店舗小売業（各種商品小売）	-	-	-	-	-	-
6112 無店舗小売業（織物・衣服・身の回り品小売）	-	-	-	-	-	-
6113 無店舗小売業（飲食料品小売）	-	-	-	-	-	-
6114 無店舗小売業（機械器具小売）	-	-	-	-	-	-
6119 無店舗小売業（その他の小売）	-	1	-	9	X	-
612 自動販売機による小売業	-	-	-	-	-	-
6121 自動販売機による小売業	-	-	-	-	-	-
619 その他の無店舗小売業	-	-	-	-	-	-
6199 その他の無店舗小売業	-	-	-	-	-	-

第2表 産業細分類別の事業所数、従業者数、年間商品販売額、売場面積（続き）

日野町

（単位：事業所、人、万円、㎡）

産業細分類		事業所数		従業者数		年間商品販売額	売場面積
		うち、法人		うち、法人			
	合計	42	21	155	107	281,004	2,153
	卸売業	7	6	20	18	91,025	-
	50 各種商品卸売業	-	-	-	-	-	-
	501 各種商品卸売業	-	-	-	-	-	-
	5011 各種商品卸売業 （従業者が常時100人以上のもの）	-	-	-	-	-	-
	5019 その他の各種商品卸売業	-	-	-	-	-	-
	51 繊維・衣服等卸売業	1	-	2	-	-	-
	511 繊維品卸売業（衣服、身の回り品を除く）	-	-	-	-	-	-
	5111 繊維原料卸売業	-	-	-	-	-	-
	5112 糸卸売業	-	-	-	-	-	-
	5113 織物卸売業（室内装飾繊維品を除く）	-	-	-	-	-	-
	512 衣服卸売業	-	-	-	-	-	-
	5121 男子服卸売業	-	-	-	-	-	-
	5122 婦人・子供服卸売業	-	-	-	-	-	-
	5123 下着類卸売業	-	-	-	-	-	-
	5129 その他の衣服卸売業	-	-	-	-	-	-
	513 身の回り品卸売業	1	-	2	-	-	-
	5131 寝具類卸売業	-	-	-	-	-	-
	5132 靴・履物卸売業	-	-	-	-	-	-
	5133 かばん・袋物卸売業	-	-	-	-	-	-
	5139 その他の身の回り品卸売業	-	-	-	-	-	-
	52 飲食品卸売業	-	-	-	-	-	-
	521 農畜産物・水産物卸売業	-	-	-	-	-	-
	5211 米麦卸売業	-	-	-	-	-	-
	5212 雑穀・豆類卸売業	-	-	-	-	-	-
	5213 野菜卸売業	-	-	-	-	-	-
	5214 果実卸売業	-	-	-	-	-	-
	5215 食肉卸売業	-	-	-	-	-	-
	5216 生鮮魚介卸売業	-	-	-	-	-	-
	5219 その他の農畜産物・水産物卸売業	-	-	-	-	-	-
	522 食料・飲料卸売業	-	-	-	-	-	-
	5221 砂糖・味そ・しょう油卸売業	-	-	-	-	-	-
	5222 酒類卸売業	-	-	-	-	-	-
	5223 乾物卸売業	-	-	-	-	-	-
	5224 菓子・パン類卸売業	-	-	-	-	-	-
	5225 飲料卸売業（別掲を除く）	-	-	-	-	-	-
	5226 茶類卸売業	-	-	-	-	-	-
	5227 牛乳・乳製品卸売業	-	-	-	-	-	-
	5229 その他の食料・飲料卸売業	-	-	-	-	-	-
	53 建築材料、鉱物・金属材料等卸売業	4	4	13	13	82,009	-
	531 建築材料卸売業	4	4	13	13	82,009	-
	5311 木材・竹材卸売業	-	1	-	2	X	-
	5312 セメント卸売業	-	-	-	-	-	-
	5313 板ガラス卸売業	-	-	-	-	-	-
	5314 建築用金属製品卸売業（建築用金物を除く）	-	-	-	-	-	-
	5319 その他の建築材料卸売業	-	3	-	11	X	-
	532 化学製品卸売業	-	-	-	-	-	-
	5321 塗料卸売業	-	-	-	-	-	-
	5322 プラスチック卸売業	-	-	-	-	-	-
	5329 その他の化学製品卸売業	-	-	-	-	-	-
	533 石油・鉱物卸売業	-	-	-	-	-	-
	5331 石油卸売業	-	-	-	-	-	-
	5332 鉱物卸売業（石油を除く）	-	-	-	-	-	-
	534 鉄鋼製品卸売業	-	-	-	-	-	-
	5341 鉄鋼粗製品卸売業	-	-	-	-	-	-
	5342 鉄鋼一次製品卸売業	-	-	-	-	-	-
	5349 その他の鉄鋼製品卸売業	-	-	-	-	-	-
	535 非鉄金属卸売業	-	-	-	-	-	-
	5351 非鉄金属地金卸売業	-	-	-	-	-	-
	5352 非鉄金属製品卸売業	-	-	-	-	-	-
	536 再生資源卸売業	-	-	-	-	-	-
	5361 空瓶・空缶等空容器卸売業	-	-	-	-	-	-
	5362 鉄スクラップ卸売業	-	-	-	-	-	-
	5363 非鉄金属スクラップ卸売業	-	-	-	-	-	-
	5364 古紙卸売業	-	-	-	-	-	-
	5369 その他の再生資源卸売業	-	-	-	-	-	-

（注）個人経営は、産業小分類（3桁）までしか格付けされていないことから、産業細分類（4桁）には含まれていない。
また年間商品販売額及び売場面積は調査していない。

産業細分類	事業所数		従業者数		年間商品 販売額	売場面積
	うち、法人		うち、法人			
54 機械器具卸売業	1	1	3	3	X	-
541 産業機械器具卸売業	1	1	3	3	X	-
5411 農業用機械器具卸売業	-	-	-	-	-	-
5412 建設機械・鉱山機械卸売業	-	1	-	3	X	-
5413 金属加工機械卸売業	-	-	-	-	-	-
5414 事務用機械器具卸売業	-	-	-	-	-	-
5419 その他の産業機械器具卸売業	-	-	-	-	-	-
542 自動車卸売業	-	-	-	-	-	-
5421 自動車卸売業（二輪自動車を含む）	-	-	-	-	-	-
5422 自動車部分品・附属品卸売業 （中古品を除く）	-	-	-	-	-	-
5423 自動車中古部品卸売業	-	-	-	-	-	-
543 電気機械器具卸売業	-	-	-	-	-	-
5431 家庭用電気機械器具卸売業	-	-	-	-	-	-
5432 電気機械器具卸売業 （家庭用電気機械器具を除く）	-	-	-	-	-	-
549 その他の機械器具卸売業	-	-	-	-	-	-
5491 輸送用機械器具卸売業（自動車を除く）	-	-	-	-	-	-
5492 計量器・理化学機械器具・光学機械器具等卸売業	-	-	-	-	-	-
5493 医療用機械器具卸売業（歯科用機械器具を含む）	-	-	-	-	-	-
55 その他の卸売業	1	1	2	2	X	-
551 家具・建具・じゅう器等卸売業	-	-	-	-	-	-
5511 家具・建具卸売業	-	-	-	-	-	-
5512 荒物卸売業	-	-	-	-	-	-
5513 畳卸売業	-	-	-	-	-	-
5514 室内装飾繊維品卸売業	-	-	-	-	-	-
5515 陶磁器・ガラス器卸売業	-	-	-	-	-	-
5519 その他のじゅう器卸売業	-	-	-	-	-	-
552 医薬品・化粧品等卸売業	-	-	-	-	-	-
5521 医薬品卸売業	-	-	-	-	-	-
5522 医療用品卸売業	-	-	-	-	-	-
5523 化粧品卸売業	-	-	-	-	-	-
5524 合成洗剤卸売業	-	-	-	-	-	-
553 紙・紙製品卸売業	-	-	-	-	-	-
5531 紙卸売業	-	-	-	-	-	-
5532 紙製品卸売業	-	-	-	-	-	-
559 他に分類されない卸売業	1	1	2	2	X	-
5591 金物卸売業	-	-	-	-	-	-
5592 肥料・飼料卸売業	-	-	-	-	-	-
5593 スポーツ用品卸売業	-	-	-	-	-	-
5594 娯楽用品・がん具卸売業	-	-	-	-	-	-
5595 たばこ卸売業	-	-	-	-	-	-
5596 ジュエリー製品卸売業	-	-	-	-	-	-
5597 書籍・雑誌卸売業	-	-	-	-	-	-
5598 代理商，仲立業	-	-	-	-	-	-
5599 他に分類されないその他の卸売業	-	1	-	2	X	-

産業細分類	事業所数		従業者数		年間商品 販売額	売場面積
	うち、法人		うち、法人			
小売業	35	15	135	89	189,979	2,153
56 各種商品小売業	-	-	-	-	-	-
561 百貨店、総合スーパー	-	-	-	-	-	-
5611 百貨店、総合スーパー	-	-	-	-	-	-
569 その他の各種商品小売業 (従業者が常時50人未満のもの)	-	-	-	-	-	-
5699 その他の各種商品小売業 (従業者が常時50人未満のもの)	-	-	-	-	-	-
57 織物・衣服・身の回り品小売業	1	1	2	2	X	X
571 呉服・服地・寝具小売業	-	-	-	-	-	-
5711 呉服・服地小売業	-	-	-	-	-	-
5712 寝具小売業	-	-	-	-	-	-
572 男子服小売業	-	-	-	-	-	-
5721 男子服小売業	-	-	-	-	-	-
573 婦人・子供服小売業	1	1	2	2	X	X
5731 婦人服小売業	-	1	-	2	X	X
5732 子供服小売業	-	-	-	-	-	-
574 靴・履物小売業	-	-	-	-	-	-
5741 靴小売業	-	-	-	-	-	-
5742 履物小売業(靴を除く)	-	-	-	-	-	-
579 その他の織物・衣服・身の回り品小売業	-	-	-	-	-	-
5791 かばん・袋物小売業	-	-	-	-	-	-
5792 下着類小売業	-	-	-	-	-	-
5793 洋品雑貨・小間物小売業	-	-	-	-	-	-
5799 他に分類されない織物・衣服・身の回り品小売業	-	-	-	-	-	-
58 飲食料品小売業	8	4	53	44	87,273	966
581 各種食料品小売業	4	3	37	34	70,177	762
5811 各種食料品小売業	-	3	-	34	70,177	762
582 野菜・果実小売業	-	-	-	-	-	-
5821 野菜小売業	-	-	-	-	-	-
5822 果実小売業	-	-	-	-	-	-
583 食肉小売業	-	-	-	-	-	-
5831 食肉小売業(卵、鳥肉を除く)	-	-	-	-	-	-
5832 卵・鳥肉小売業	-	-	-	-	-	-
584 鮮魚小売業	-	-	-	-	-	-
5841 鮮魚小売業	-	-	-	-	-	-
585 酒小売業	2	-	5	-	-	-
5851 酒小売業	-	-	-	-	-	-
586 菓子・パン小売業	-	-	-	-	-	-
5861 菓子小売業(製造小売)	-	-	-	-	-	-
5862 菓子小売業(製造小売でないもの)	-	-	-	-	-	-
5863 パン小売業(製造小売)	-	-	-	-	-	-
5864 パン小売業(製造小売でないもの)	-	-	-	-	-	-
589 その他の飲食料品小売業	2	1	11	10	X	X
5891 コンビニエンスストア (飲食料品を中心とするものに限る)	-	1	-	10	X	X
5892 牛乳小売業	-	-	-	-	-	-
5893 飲料小売業(別掲を除く)	-	-	-	-	-	-
5894 茶類小売業	-	-	-	-	-	-
5895 料理品小売業	-	-	-	-	-	-
5896 米穀類小売業	-	-	-	-	-	-
5897 豆腐・かまぼこ等加工食品小売業	-	-	-	-	-	-
5898 乾物小売業	-	-	-	-	-	-
5899 他に分類されない飲食料品小売業	-	-	-	-	-	-
59 機械器具小売業	7	2	21	12	X	-
591 自動車小売業	6	2	20	12	X	-
5911 自動車(新車)小売業	-	1	-	8	X	-
5912 中古自動車小売業	-	1	-	4	X	-
5913 自動車部分品・附属品小売業	-	-	-	-	-	-
5914 二輪自動車小売業(原動機付自転車を含む)	-	-	-	-	-	-
592 自転車小売業	-	-	-	-	-	-
5921 自転車小売業	-	-	-	-	-	-
593 機械器具小売業(自動車、自転車を除く)	1	-	1	-	-	-
5931 電気機械器具小売業(中古品を除く)	-	-	-	-	-	-
5932 電気事務機械器具小売業(中古品を除く)	-	-	-	-	-	-
5933 中古電気製品小売業	-	-	-	-	-	-
5939 その他の機械器具小売業	-	-	-	-	-	-

産業細分類	事業所数		従業者数		年間商品 販売額	売場面積
	うち、法人		うち、法人			
60 その他の小売業	19	8	59	31	X	X
601 家具・建具・畳小売業	-	-	-	-	-	-
6011 家具小売業	-	-	-	-	-	-
6012 建具小売業	-	-	-	-	-	-
6013 畳小売業	-	-	-	-	-	-
6014 宗教用具小売業	-	-	-	-	-	-
602 じゅう器小売業	1	-	1	-	-	-
6021 金物小売業	-	-	-	-	-	-
6022 荒物小売業	-	-	-	-	-	-
6023 陶磁器・ガラス器小売業	-	-	-	-	-	-
6029 他に分類されないじゅう器小売業	-	-	-	-	-	-
603 医薬品・化粧品小売業	3	3	9	9	29,209	149
6031 ドラッグストア	-	-	-	-	-	-
6032 医薬品小売業（調剤薬局を除く）	-	1	-	1	X	X
6033 調剤薬局	-	2	-	8	X	X
6034 化粧品小売業	-	-	-	-	-	-
604 農耕用品小売業	-	-	-	-	-	-
6041 農業用機械器具小売業	-	-	-	-	-	-
6042 苗・種子小売業	-	-	-	-	-	-
6043 肥料・飼料小売業	-	-	-	-	-	-
605 燃料小売業	5	3	18	13	38,937	-
6051 ガソリンスタンド	-	2	-	10	X	-
6052 燃料小売業（ガソリンスタンドを除く）	-	1	-	3	X	-
606 書籍・文房具小売業	4	1	16	2	X	X
6061 書籍・雑誌小売業（古本を除く）	-	1	-	2	X	X
6062 古本小売業	-	-	-	-	-	-
6063 新聞小売業	-	-	-	-	-	-
6064 紙・文房具小売業	-	-	-	-	-	-
607 スポーツ用品・がん具・娯楽用品・楽器小売業	3	-	4	-	-	-
6071 スポーツ用品小売業	-	-	-	-	-	-
6072 がん具・娯楽用品小売業	-	-	-	-	-	-
6073 楽器小売業	-	-	-	-	-	-
608 写真機・時計・眼鏡小売業	1	-	2	-	-	-
6081 写真機・写真材料小売業	-	-	-	-	-	-
6082 時計・眼鏡・光学機械小売業	-	-	-	-	-	-
609 他に分類されない小売業	2	1	9	7	X	X
6091 ホームセンター	-	1	-	7	X	X
6092 たばこ・喫煙具専門小売業	-	-	-	-	-	-
6093 花・植木小売業	-	-	-	-	-	-
6094 建築材料小売業	-	-	-	-	-	-
6095 ジュエリー製品小売業	-	-	-	-	-	-
6096 ペット・ペット用品小売業	-	-	-	-	-	-
6097 骨とう品小売業	-	-	-	-	-	-
6098 中古品小売業（骨とう品を除く）	-	-	-	-	-	-
6099 他に分類されないその他の小売業	-	-	-	-	-	-
61 無店舗小売業	-	-	-	-	-	-
611 通信販売・訪問販売小売業	-	-	-	-	-	-
6111 無店舗小売業（各種商品小売）	-	-	-	-	-	-
6112 無店舗小売業（織物・衣服・身の回り品小売）	-	-	-	-	-	-
6113 無店舗小売業（飲食料品小売）	-	-	-	-	-	-
6114 無店舗小売業（機械器具小売）	-	-	-	-	-	-
6119 無店舗小売業（その他の小売）	-	-	-	-	-	-
612 自動販売機による小売業	-	-	-	-	-	-
6121 自動販売機による小売業	-	-	-	-	-	-
619 その他の無店舗小売業	-	-	-	-	-	-
6199 その他の無店舗小売業	-	-	-	-	-	-

第2表 産業細分類別の事業所数、従業者数、年間商品販売額、売場面積（続き）

江府町

（単位：事業所、人、万円、㎡）

産業細分類		事業所数		従業者数		年間商品販売額	売場面積
		うち、法人		うち、法人			
合計		16	12	78	70	124,575	587
卸売業		-	-	-	-	-	-
50	各種商品卸売業	-	-	-	-	-	-
501	各種商品卸売業	-	-	-	-	-	-
5011	各種商品卸売業 （従業者が常時100人以上のもの）	-	-	-	-	-	-
5019	その他の各種商品卸売業	-	-	-	-	-	-
51	繊維・衣服等卸売業	-	-	-	-	-	-
511	繊維品卸売業（衣服、身の回り品を除く）	-	-	-	-	-	-
5111	繊維原料卸売業	-	-	-	-	-	-
5112	糸卸売業	-	-	-	-	-	-
5113	織物卸売業（室内装飾繊維品を除く）	-	-	-	-	-	-
512	衣服卸売業	-	-	-	-	-	-
5121	男子服卸売業	-	-	-	-	-	-
5122	婦人・子供服卸売業	-	-	-	-	-	-
5123	下着類卸売業	-	-	-	-	-	-
5129	その他の衣服卸売業	-	-	-	-	-	-
513	身の回り品卸売業	-	-	-	-	-	-
5131	寝具類卸売業	-	-	-	-	-	-
5132	靴・履物卸売業	-	-	-	-	-	-
5133	かばん・袋物卸売業	-	-	-	-	-	-
5139	その他の身の回り品卸売業	-	-	-	-	-	-
52	飲食料品卸売業	-	-	-	-	-	-
521	農畜産物・水産物卸売業	-	-	-	-	-	-
5211	米麦卸売業	-	-	-	-	-	-
5212	雑穀・豆類卸売業	-	-	-	-	-	-
5213	野菜卸売業	-	-	-	-	-	-
5214	果実卸売業	-	-	-	-	-	-
5215	食肉卸売業	-	-	-	-	-	-
5216	生鮮魚介卸売業	-	-	-	-	-	-
5219	その他の農畜産物・水産物卸売業	-	-	-	-	-	-
522	食料・飲料卸売業	-	-	-	-	-	-
5221	砂糖・味そ・しょう油卸売業	-	-	-	-	-	-
5222	酒類卸売業	-	-	-	-	-	-
5223	乾物卸売業	-	-	-	-	-	-
5224	菓子・パン類卸売業	-	-	-	-	-	-
5225	飲料卸売業（別掲を除く）	-	-	-	-	-	-
5226	茶類卸売業	-	-	-	-	-	-
5227	牛乳・乳製品卸売業	-	-	-	-	-	-
5229	その他の食料・飲料卸売業	-	-	-	-	-	-
53	建築材料、鉱物・金属材料等卸売業	-	-	-	-	-	-
531	建築材料卸売業	-	-	-	-	-	-
5311	木材・竹材卸売業	-	-	-	-	-	-
5312	セメント卸売業	-	-	-	-	-	-
5313	板ガラス卸売業	-	-	-	-	-	-
5314	建築用金属製品卸売業（建築用金物を除く）	-	-	-	-	-	-
5319	その他の建築材料卸売業	-	-	-	-	-	-
532	化学製品卸売業	-	-	-	-	-	-
5321	塗料卸売業	-	-	-	-	-	-
5322	プラスチック卸売業	-	-	-	-	-	-
5329	その他の化学製品卸売業	-	-	-	-	-	-
533	石油・鉱物卸売業	-	-	-	-	-	-
5331	石油卸売業	-	-	-	-	-	-
5332	鉱物卸売業（石油を除く）	-	-	-	-	-	-
534	鉄鋼製品卸売業	-	-	-	-	-	-
5341	鉄鋼粗製品卸売業	-	-	-	-	-	-
5342	鉄鋼一次製品卸売業	-	-	-	-	-	-
5349	その他の鉄鋼製品卸売業	-	-	-	-	-	-
535	非鉄金属卸売業	-	-	-	-	-	-
5351	非鉄金属地金卸売業	-	-	-	-	-	-
5352	非鉄金属製品卸売業	-	-	-	-	-	-
536	再生資源卸売業	-	-	-	-	-	-
5361	空瓶・空缶等空容器卸売業	-	-	-	-	-	-
5362	鉄スクラップ卸売業	-	-	-	-	-	-
5363	非鉄金属スクラップ卸売業	-	-	-	-	-	-
5364	古紙卸売業	-	-	-	-	-	-
5369	その他の再生資源卸売業	-	-	-	-	-	-

（注）個人経営は、産業小分類（3桁）までしか格付けされていないことから、産業細分類に（4桁）は含まれていない。
また年間商品販売額及び売場面積は調査していない。

江府町

(単位：事業所、人、万円、㎡)

産業細分類	事業所数		従業者数		年間商品 販売額	売場面積
	うち、法人		うち、法人			
54 機械器具卸売業	-	-	-	-	-	-
541 産業機械器具卸売業	-	-	-	-	-	-
5411 農業用機械器具卸売業	-	-	-	-	-	-
5412 建設機械・鉱山機械卸売業	-	-	-	-	-	-
5413 金属加工機械卸売業	-	-	-	-	-	-
5414 事務用機械器具卸売業	-	-	-	-	-	-
5419 その他の産業機械器具卸売業	-	-	-	-	-	-
542 自動車卸売業	-	-	-	-	-	-
5421 自動車卸売業（二輪自動車を含む）	-	-	-	-	-	-
5422 自動車部分品・附属品卸売業 （中古品を除く）	-	-	-	-	-	-
5423 自動車中古部品卸売業	-	-	-	-	-	-
543 電気機械器具卸売業	-	-	-	-	-	-
5431 家庭用電気機械器具卸売業	-	-	-	-	-	-
5432 電気機械器具卸売業 （家庭用電気機械器具を除く）	-	-	-	-	-	-
549 その他の機械器具卸売業	-	-	-	-	-	-
5491 輸送用機械器具卸売業（自動車を除く）	-	-	-	-	-	-
5492 計量器・理化学機械器具・光学機械器具等卸売業	-	-	-	-	-	-
5493 医療用機械器具卸売業（歯科用機械器具を含む）	-	-	-	-	-	-
55 その他の卸売業	-	-	-	-	-	-
551 家具・建具・じゅう器等卸売業	-	-	-	-	-	-
5511 家具・建具卸売業	-	-	-	-	-	-
5512 荒物卸売業	-	-	-	-	-	-
5513 畳卸売業	-	-	-	-	-	-
5514 室内装飾繊維品卸売業	-	-	-	-	-	-
5515 陶磁器・ガラス器卸売業	-	-	-	-	-	-
5519 その他のじゅう器卸売業	-	-	-	-	-	-
552 医薬品・化粧品等卸売業	-	-	-	-	-	-
5521 医薬品卸売業	-	-	-	-	-	-
5522 医療用品卸売業	-	-	-	-	-	-
5523 化粧品卸売業	-	-	-	-	-	-
5524 合成洗剤卸売業	-	-	-	-	-	-
553 紙・紙製品卸売業	-	-	-	-	-	-
5531 紙卸売業	-	-	-	-	-	-
5532 紙製品卸売業	-	-	-	-	-	-
559 他に分類されない卸売業	-	-	-	-	-	-
5591 金物卸売業	-	-	-	-	-	-
5592 肥料・飼料卸売業	-	-	-	-	-	-
5593 スポーツ用品卸売業	-	-	-	-	-	-
5594 娯楽用品・がん具卸売業	-	-	-	-	-	-
5595 たばこ卸売業	-	-	-	-	-	-
5596 ジュエリー製品卸売業	-	-	-	-	-	-
5597 書籍・雑誌卸売業	-	-	-	-	-	-
5598 代理商，仲立業	-	-	-	-	-	-
5599 他に分類されないその他の卸売業	-	-	-	-	-	-

産業細分類	事業所数		従業者数		年間商品 販売額	売場面積
		うち、法人		うち、法人		
小売業	16	12	78	70	124,575	587
56 各種商品小売業	-	-	-	-	-	-
561 百貨店、総合スーパー	-	-	-	-	-	-
5611 百貨店、総合スーパー	-	-	-	-	-	-
569 その他の各種商品小売業 (従業者が常時50人未満のもの)	-	-	-	-	-	-
5699 その他の各種商品小売業 (従業者が常時50人未満のもの)	-	-	-	-	-	-
57 織物・衣服・身の回り品小売業	1	-	2	-	-	-
571 呉服・服地・寝具小売業	-	-	-	-	-	-
5711 呉服・服地小売業	-	-	-	-	-	-
5712 寝具小売業	-	-	-	-	-	-
572 男子服小売業	-	-	-	-	-	-
5721 男子服小売業	-	-	-	-	-	-
573 婦人・子供服小売業	1	-	2	-	-	-
5731 婦人服小売業	-	-	-	-	-	-
5732 子供服小売業	-	-	-	-	-	-
574 靴・履物小売業	-	-	-	-	-	-
5741 靴小売業	-	-	-	-	-	-
5742 履物小売業(靴を除く)	-	-	-	-	-	-
579 その他の織物・衣服・身の回り品小売業	-	-	-	-	-	-
5791 かばん・袋物小売業	-	-	-	-	-	-
5792 下着類小売業	-	-	-	-	-	-
5793 洋品雑貨・小間物小売業	-	-	-	-	-	-
5799 他に分類されない織物・衣服・身の回り品小売業	-	-	-	-	-	-
58 飲食料品小売業	6	4	36	32	40,457	440
581 各種食料品小売業	3	3	22	22	19,994	320
5811 各種食料品小売業	-	3	-	22	19,994	320
582 野菜・果実小売業	1	-	2	-	-	-
5821 野菜小売業	-	-	-	-	-	-
5822 果実小売業	-	-	-	-	-	-
583 食肉小売業	-	-	-	-	-	-
5831 食肉小売業(卵、鳥肉を除く)	-	-	-	-	-	-
5832 卵・鳥肉小売業	-	-	-	-	-	-
584 鮮魚小売業	-	-	-	-	-	-
5841 鮮魚小売業	-	-	-	-	-	-
585 酒小売業	-	-	-	-	-	-
5851 酒小売業	-	-	-	-	-	-
586 菓子・パン小売業	-	-	-	-	-	-
5861 菓子小売業(製造小売)	-	-	-	-	-	-
5862 菓子小売業(製造小売でないもの)	-	-	-	-	-	-
5863 パン小売業(製造小売)	-	-	-	-	-	-
5864 パン小売業(製造小売でないもの)	-	-	-	-	-	-
589 その他の飲食料品小売業	2	1	12	10	X	X
5891 コンビニエンスストア (飲食料品を中心とするものに限る)	-	1	-	10	X	X
5892 牛乳小売業	-	-	-	-	-	-
5893 飲料小売業(別掲を除く)	-	-	-	-	-	-
5894 茶類小売業	-	-	-	-	-	-
5895 料理品小売業	-	-	-	-	-	-
5896 米穀類小売業	-	-	-	-	-	-
5897 豆腐・かまぼこ等加工食品小売業	-	-	-	-	-	-
5898 乾物小売業	-	-	-	-	-	-
5899 他に分類されない飲食料品小売業	-	-	-	-	-	-
59 機械器具小売業	2	2	7	7	X	-
591 自動車小売業	2	2	7	7	X	-
5911 自動車(新車)小売業	-	1	-	5	X	-
5912 中古自動車小売業	-	1	-	2	X	-
5913 自動車部分品・附属品小売業	-	-	-	-	-	-
5914 二輪自動車小売業(原動機付自転車を含む)	-	-	-	-	-	-
592 自転車小売業	-	-	-	-	-	-
5921 自転車小売業	-	-	-	-	-	-
593 機械器具小売業(自動車、自転車を除く)	-	-	-	-	-	-
5931 電気機械器具小売業(中古品を除く)	-	-	-	-	-	-
5932 電気事務機械器具小売業(中古品を除く)	-	-	-	-	-	-
5933 中古電気製品小売業	-	-	-	-	-	-
5939 その他の機械器具小売業	-	-	-	-	-	-

江府町

(単位：事業所、人、万円、㎡)

産業細分類	事業所数		従業者数		年間商品 販売額	売場面積
	うち、法人		うち、法人			
60 その他の小売業	6	5	20	18	54,192	147
601 家具・建具・畳小売業	-	-	-	-	-	-
6011 家具小売業	-	-	-	-	-	-
6012 建具小売業	-	-	-	-	-	-
6013 畳小売業	-	-	-	-	-	-
6014 宗教用具小売業	-	-	-	-	-	-
602 じゅう器小売業	-	-	-	-	-	-
6021 金物小売業	-	-	-	-	-	-
6022 荒物小売業	-	-	-	-	-	-
6023 陶磁器・ガラス器小売業	-	-	-	-	-	-
6029 他に分類されないじゅう器小売業	-	-	-	-	-	-
603 医薬品・化粧品小売業	2	1	6	4	X	X
6031 ドラッグストア	-	-	-	-	-	-
6032 医薬品小売業（調剤薬局を除く）	-	-	-	-	-	-
6033 調剤薬局	-	1	-	4	X	X
6034 化粧品小売業	-	-	-	-	-	-
604 農耕用品小売業	1	1	3	3	X	X
6041 農業用機械器具小売業	-	-	-	-	-	-
6042 苗・種子小売業	-	-	-	-	-	-
6043 肥料・飼料小売業	-	1	-	3	X	X
605 燃料小売業	3	3	11	11	X	-
6051 ガソリンスタンド	-	2	-	9	X	-
6052 燃料小売業（ガソリンスタンドを除く）	-	1	-	2	X	-
606 書籍・文房具小売業	-	-	-	-	-	-
6061 書籍・雑誌小売業（古本を除く）	-	-	-	-	-	-
6062 古本小売業	-	-	-	-	-	-
6063 新聞小売業	-	-	-	-	-	-
6064 紙・文房具小売業	-	-	-	-	-	-
607 スポーツ用品・がん具・娯楽用品・楽器小売業	-	-	-	-	-	-
6071 スポーツ用品小売業	-	-	-	-	-	-
6072 がん具・娯楽用品小売業	-	-	-	-	-	-
6073 楽器小売業	-	-	-	-	-	-
608 写真機・時計・眼鏡小売業	-	-	-	-	-	-
6081 写真機・写真材料小売業	-	-	-	-	-	-
6082 時計・眼鏡・光学機械小売業	-	-	-	-	-	-
609 他に分類されない小売業	-	-	-	-	-	-
6091 ホームセンター	-	-	-	-	-	-
6092 たばこ・喫煙具専門小売業	-	-	-	-	-	-
6093 花・植木小売業	-	-	-	-	-	-
6094 建築材料小売業	-	-	-	-	-	-
6095 ジュエリー製品小売業	-	-	-	-	-	-
6096 ペット・ペット用品小売業	-	-	-	-	-	-
6097 骨とう品小売業	-	-	-	-	-	-
6098 中古品小売業（骨とう品を除く）	-	-	-	-	-	-
6099 他に分類されないその他の小売業	-	-	-	-	-	-
61 無店舗小売業	1	1	13	13	-	-
611 通信販売・訪問販売小売業	1	1	13	13	-	-
6111 無店舗小売業（各種商品小売）	-	-	-	-	-	-
6112 無店舗小売業（織物・衣服・身の回り品小売）	-	-	-	-	-	-
6113 無店舗小売業（飲食料品小売）	-	-	-	-	-	-
6114 無店舗小売業（機械器具小売）	-	-	-	-	-	-
6119 無店舗小売業（その他の小売）	-	1	-	13	-	-
612 自動販売機による小売業	-	-	-	-	-	-
6121 自動販売機による小売業	-	-	-	-	-	-
619 その他の無店舗小売業	-	-	-	-	-	-
6199 その他の無店舗小売業	-	-	-	-	-	-

【問合せ先】

鳥取県総務部統計課 経済統計担当

電話 0857-26-7109

ファクシミリ 0857-23-5033

電子メール toukei@pref.tottori.lg.jp

ホームページ <https://www.pref.tottori.lg.jp/e-census/>