

鳥取県東部 鉄道・バス共通パス

利用
方法

駅係員または乗務員に
共通パス画面を提示！



河原・郡家1day共通パス

●対象交通機関（区間内は乗り降り自由）

【鉄道】 JR因美線：鳥取駅～河原駅間

【バス】 日ノ丸バス：鳥取駅～河原橋間

日交バス：鳥取駅～郡家駅前間

くる梨：全線、やずバス：全線

ループ麒麟獅子バス（土祝日のみ運行 +200円で利用可能商品販売）

利用運賃

700円

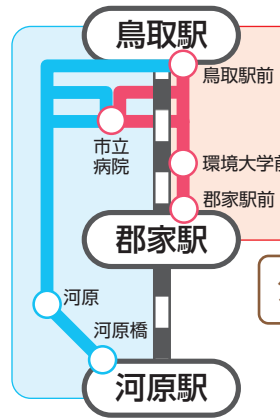
ループ麒麟獅子
バス利用可能
※土祝日のみ運行

900円

鳥取一河原・郡家間

日ノ丸バス
(1日約30往復)

JR因美線
(鳥取・郡家間
1日18往復)



ループ麒麟獅子
※利用可能商品のみ
※土祝日のみ運行

鳥取駅周辺
循環バス「くる梨」

日交バス
(1日15往復)

八頭町内
やずバス

智頭谷1day共通パス

●対象交通機関（区間内は乗り降り自由）

【鉄道】 JR因美線：鳥取駅～智頭駅間

【バス】 日ノ丸バス：鳥取駅～智頭駅前間

くる梨：全線、やずバス：全線

ループ麒麟獅子バス（土祝日のみ運行 +200円で利用可能商品販売）

利用運賃

1,200円

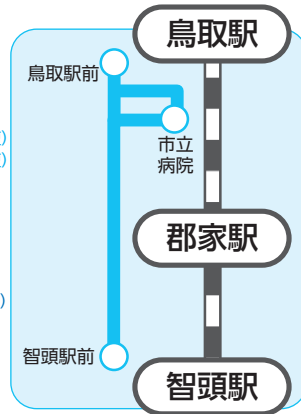
ループ麒麟獅子
バス利用可能
※土祝日のみ運行

1,400円

鳥取一智頭間

日ノ丸バス
(鳥取・河原間1日30往復
鳥取・智頭間1日12往復)

JR因美線
(鳥取・郡家間1日18往復
鳥取・智頭間1日約12往復)



ループ麒麟獅子
※利用可能商品のみ
※土祝日のみ運行

鳥取駅周辺
循環バス「くる梨」

八頭町内
やずバス

若桜谷1day・30days共通パス

●対象交通機関（区間内は乗り降り自由）

【鉄道】 JR因美線：鳥取駅～郡家駅間
若桜鉄道：郡家駅～若桜駅間

【バス】 日交バス：鳥取駅～若桜車庫間

くる梨：全線、やずバス：全線、若桜町営バス：全線

ループ麒麟獅子バス（土祝日のみ運行 +200円で利用可能商品販売）

1day
利用運賃

1,400円

ループ麒麟獅子
バス利用可能
※土祝日のみ運行

1,600円

30days
利用運賃

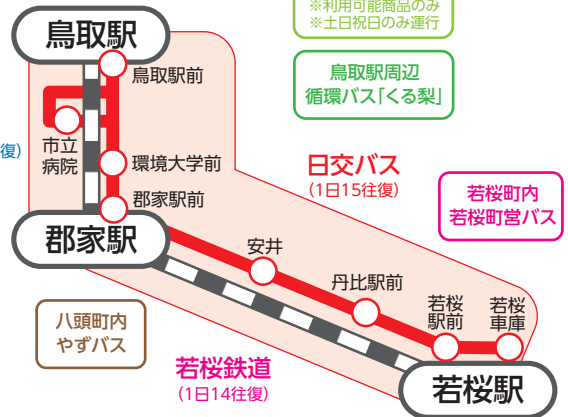
28,000円

お得なバスポート♪

※30日共通バスはループ麒麟獅子バス対象外です。

鳥取一若桜間

JR因美線
(鳥取・郡家間1日18往復)



ループ麒麟獅子
※利用可能商品のみ
※土祝日のみ運行

鳥取駅周辺
循環バス「くる梨」

日交バス
(1日15往復)

若桜町内
若桜町営バス

若桜鉄道
(1日14往復)

八頭町内
やずバス



時刻検索に便利な
移動生活
ナビアプリ



バスがいま、どこにいて
どのくらいで着くかが分かる!!
バスロケーションシステム
「バスキタ!」

