

令和5年度 子どもの読書活動に関するアンケート調査結果（年長児保護者対象）

1 調査対象

	年長児保護者
調査対象者数(人)	1,010
有効回答数(人)	325

2 調査結果

問1 お子さんから見た、あなたの続柄を教えてください。(1つ選んでください)

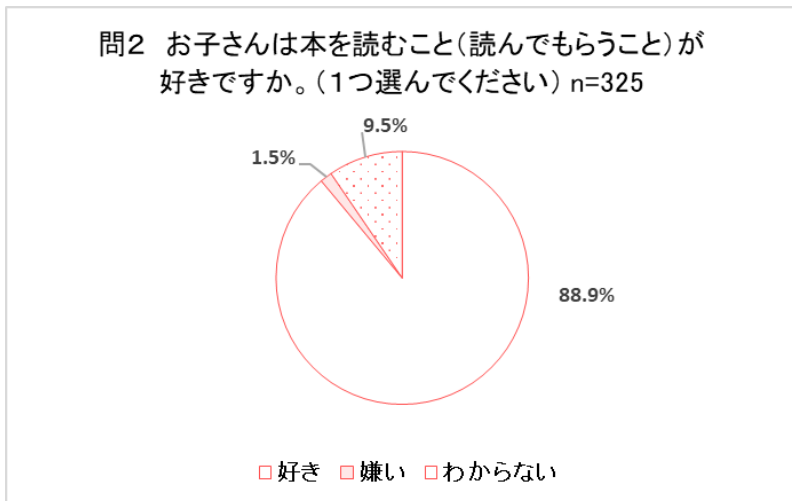
父	母	祖父	祖母	合計(人)
32	292	0	1	325

問2 お子さんは本を読むこと（読んでもらうこと）が好きですか。(1つ選んでください)

【集計結果の概要】

・「好き」と回答した割合が約9割（88.9%）となった。

【図表】



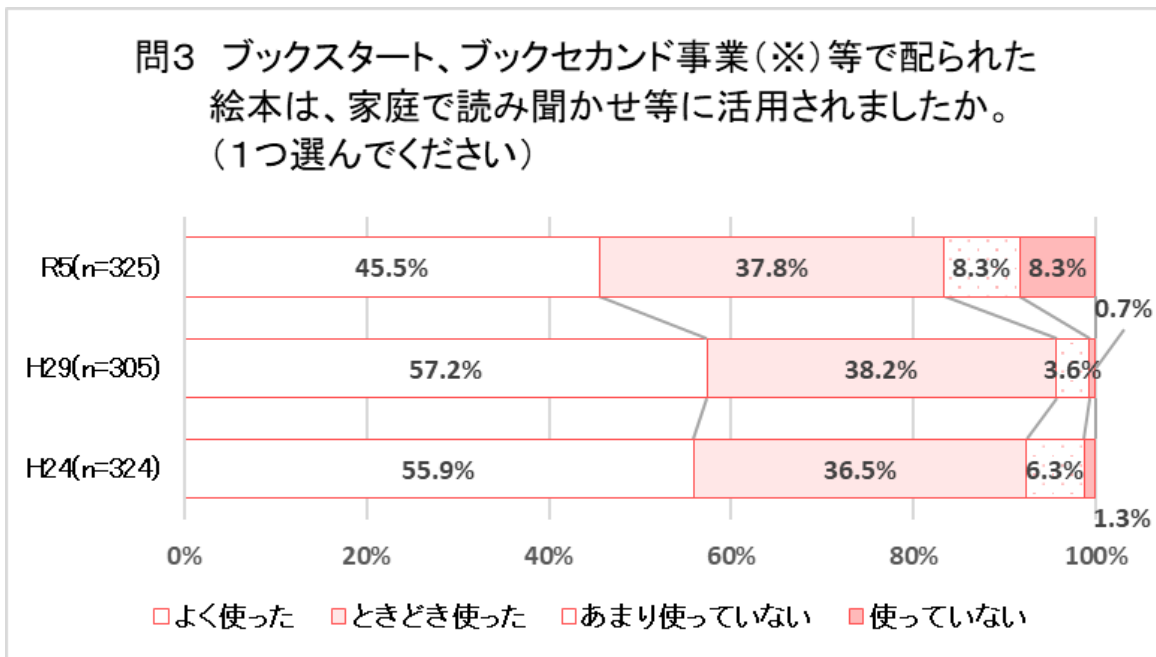
問3 ブックスタート、ブックセカンド事業（※）等で配られた絵本は、家庭で読み聞かせ等に活用されましたか。（1つ選んでください）

（※）「ブックスタート、ブックセカンド事業」とは、0歳児健診や3歳児検診などの機会に、読み聞かせ等の絵本を通じた「体験」と「絵本」をセットでプレゼントする活動のこと。

【集計結果の概要】

- ・「よく使った」と回答した割合が約5割(45.5%)、「ときどき使った」が約4割(37.8%)となった。「あまり使っていない」、「使っていない」と回答した割合を合わせると約2割(16.6%)となり、配布された絵本を活用していない家庭が平成29年度調査より12.3ポイント増加した。(H29: 4.3%→R5: 16.6%)
- ・平成29年度調査と比較すると、「よく使った」と回答した割合が11.7ポイント(H29: 57.2%→R5: 45.5%)、「ときどき使った」が0.4ポイント(H29: 38.2%→R5: 37.8%)、いずれも減少した。「使っていない」と回答した割合は7.6ポイント(H29: 0.7%→R5: 8.3%)の増加となった。

【図表】



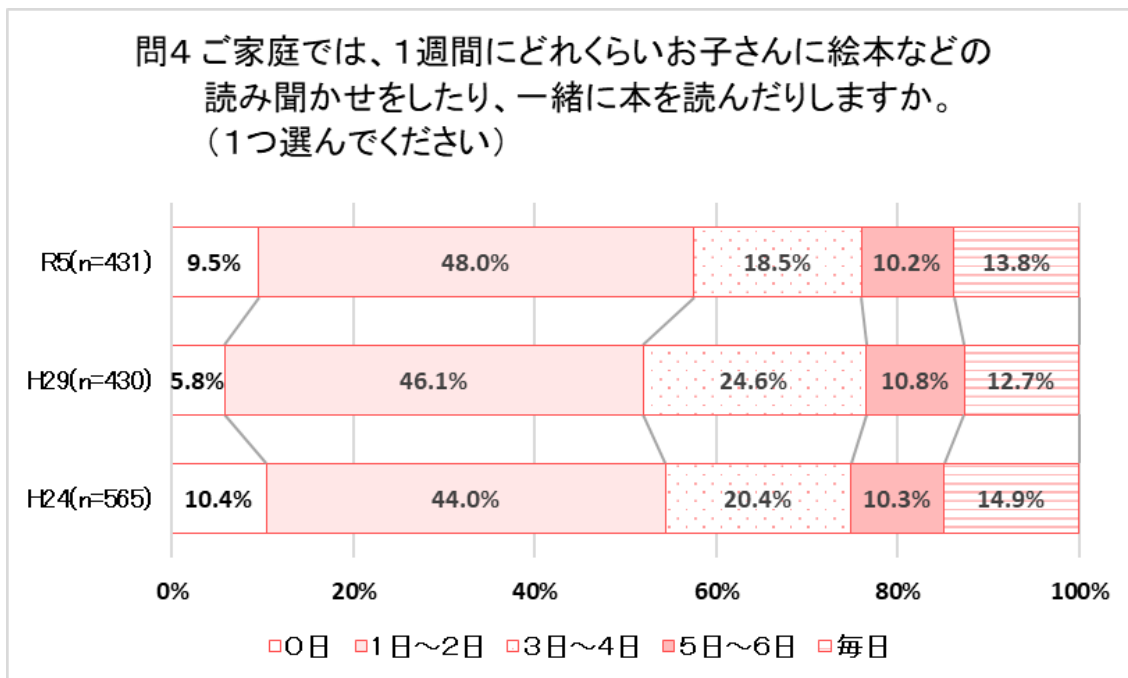
問4 【令和5年4月から令和6年1月現在までの状況をお答えください】

ご家庭では、1週間にどれくらいお子さんに絵本などの読み聞かせをしたり、一緒に本を読んだりしますか？（1つ選んでください）

【集計結果の概要】

- ・読み聞かせを行う頻度は「1日～2日」と回答した割合が約5割（48.0%）、次に「3日～4日」（18.5%）、「毎日」（13.8%）の順に高くなった。
- ・「0日」と回答した割合は約1割（9.5%）であり、平成29年度調査と比較すると、3.7ポイント増加した。（H29：5.8%→R5:9.5%）
- ・「毎日」、「5日～6日」と回答した割合を合わせると、令和5年度調査と平成29年度調査では大きな変化は見られない（H29：23.5%→R5：24.0%）。

【図表】



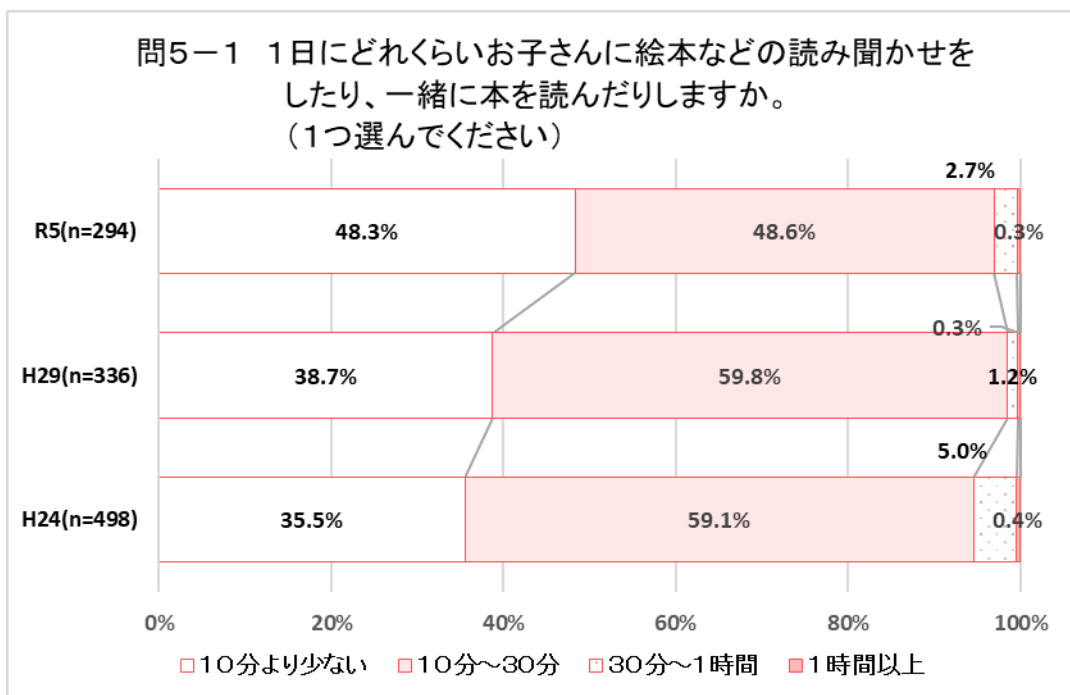
問5 問4で「読み聞かせをしたり、一緒に本を読んでいる」と答えた方にお聞きします。

(5-1) 1日にどれくらいお子さんに絵本などの読み聞かせをしたり、一緒に本を読んだりしますか。(1つ選んでください)

【集計結果の概要】

- ・「10分～30分」と回答した割合が約5割(48.6%)、「10分より少ない」が約5割(48.3%)となり、大半を占める。読み聞かせにかかる時間は1日に30分以内であることが分かる。

【図表】



※平成29年度調査までは、「1時間～2時間」、「2時間以上」という選択肢があるが、令和5年度調査では「1時間以上」としたため、平成29年度調査において「2時間以上」と回答した者は「1時間以上」に含む。

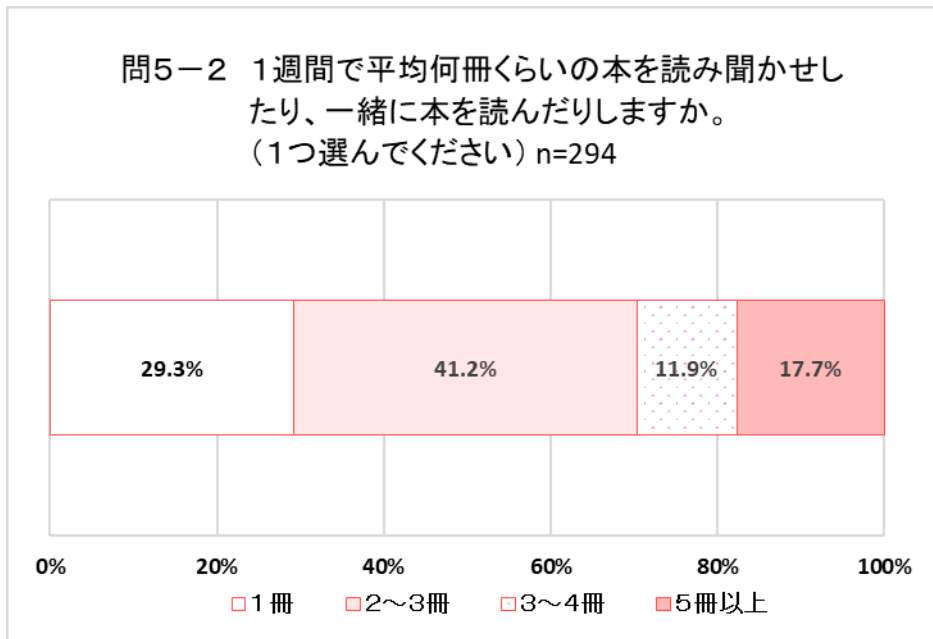
(5-2) 1週間で平均何冊くらいの本を読み聞かせしたり、一緒に本を読んだりしますか。

(1つ選んでください)

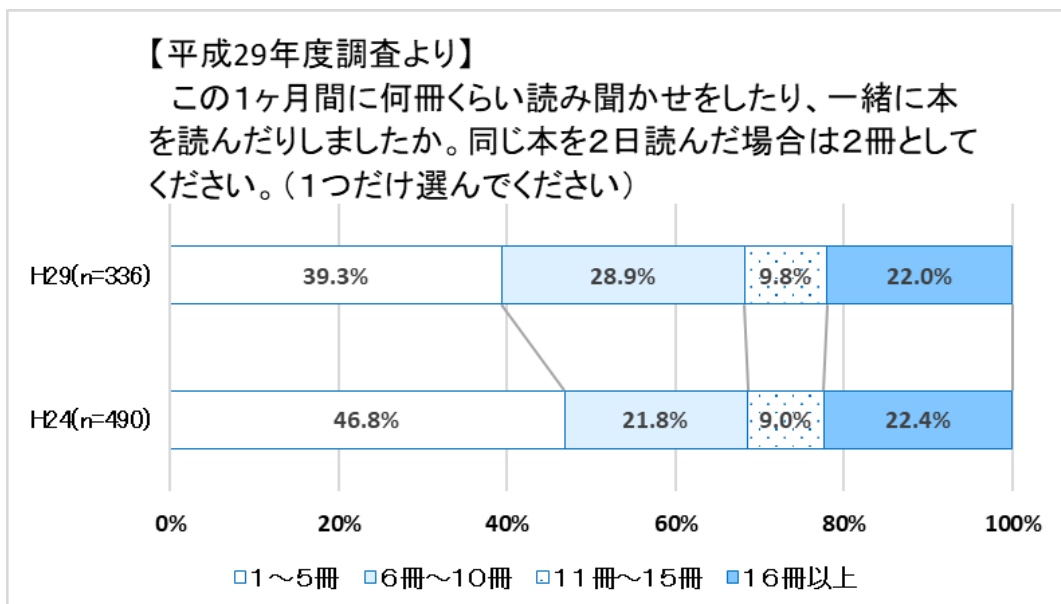
【集計結果の概要】

- ・ 1週間に読む本の冊数は「2冊～3冊」と回答した割合が約4割(41.2%)で最も高く、次いで「1冊」が約3割(29.3%)、「5冊以上」が約2割(17.7%)の順となった。

【図表】



※参考



(5-3) あなたの家では、お子さんに読み聞かせをする絵本や一緒に読む本をどのように選んでいますか。(あてはまるものをすべて選んでください)

【集計結果の概要】

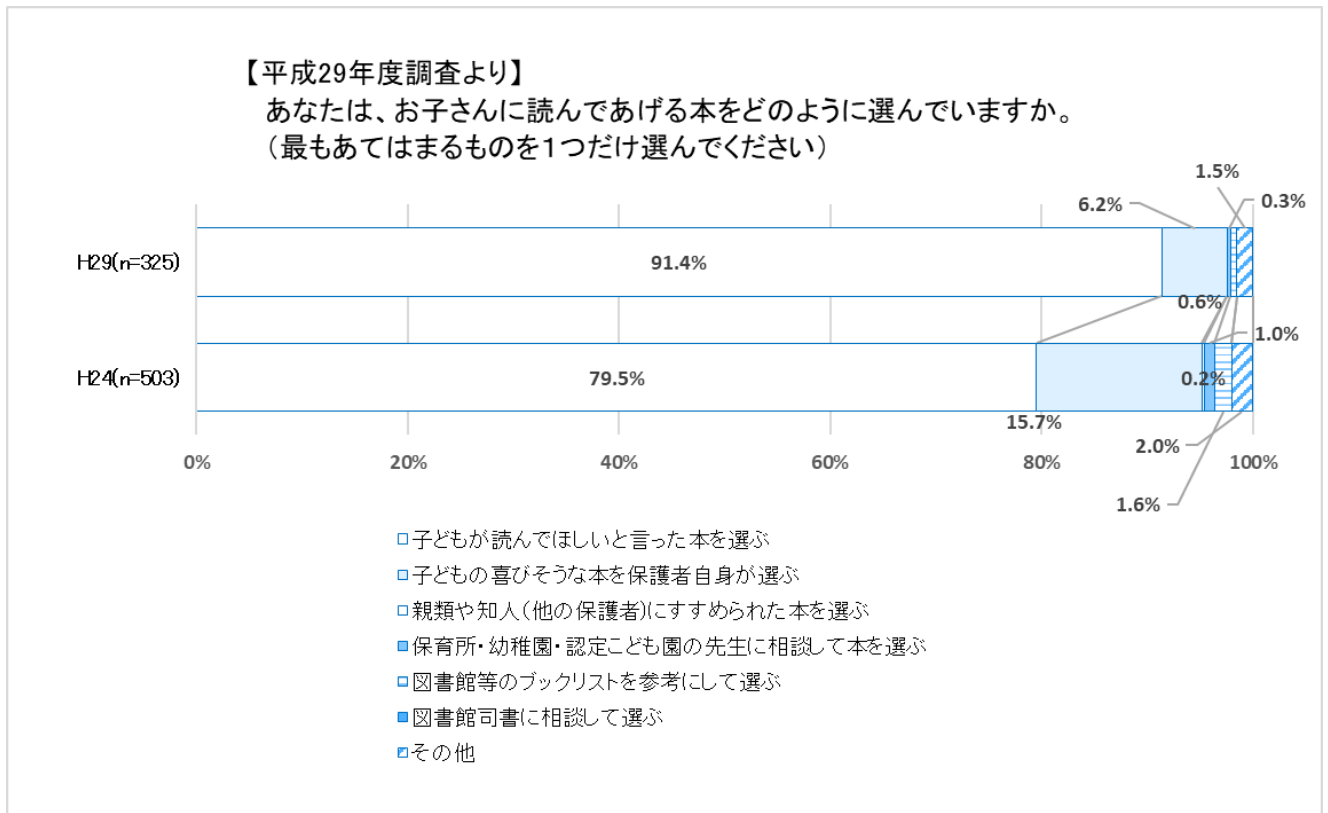
- ・「子どもが読んで欲しいといった本を選ぶ」と回答した割合が 97.6%と最も高く、次いで「子どもの喜びそうな本を保護者が選ぶ」が約4割(42.2%)となった。
- ・平成29年度調査でも「子どもが読んで欲しいといった本を選ぶ」が9割(91.4%)と高い。
- ・平成29年度調査、令和5年度調査でも、保育所、幼稚園、認定こども園や図書館等に相談し、本を選んでいる割合は非常に低い。

【図表】

令和5年度(n=294)

子どもが読んでほしいと言った本を選ぶ	子どもの喜びそうな本を保護者が選ぶ	親類や知人(他の保護者)にすすめられた本を選ぶ	保育所・幼稚園・認定こども園の先生に相談する	図書館等のブックリストを参考にする	図書館で相談する	書店で本を買う	SNS等で話題になった本を選ぶ	その他(自由記入)
97.6%	42.2%	4.4%	1.0%	6.8%	1.4%	19.7%	8.5%	3.7%

※参考



(5-4) あなたの家では、読む本はどのように準備していますか。

(あてはまるものをすべて選んでください)

【集計結果の概要】

・「保育所・幼稚園・認定こども園で借りる」と回答した割合が約8割(77.6%)、「紙の本を買う」が約5割(53.7%)、「図書館で借りる」が約5割(47.3%)の順となった。

【図表】

令和5年度(n=294)

保育所・幼稚園・認定こども園で借りる	図書館で借りる	紙の本を買う	電子書籍を買う	親類や知人(他の保護者)に借りる	その他(自由記入)
77.6%	47.3%	53.7%	0.7%	2.7%	5.8%

(5-5) お子さんに絵本などの読み聞かせをしたり、一緒に本を読んだりするのはなぜですか。(あてはまるものをすべて選んでください)

【集計結果の概要】

- ・「子どもが喜ぶから」(71.8%)、「読書は子どもの成長に役立つと思うから」(70.4%)と回答した割合が約7割を占め、次いで「本が好きになってほしいから」(49.7%)の順となった。
- ・その他(自由記入)では、子どもとのコミュニケーションや親子でのふれあいの時間等、子どもとの時間を持つために、本を読む時間をつくっているとの回答もみられた。

【図表】

令和5年度 (n=294)

読書は子どもの成長に役立つと思うから	自分も小さい時に読み聞かせしてもらったから	本が好きになってほしいから	子どもの反応を見るのが楽しいから	自分も本を読むのが好きだから	子どもが喜ぶから	その他(自由記入)
70.4%	22.4%	49.7%	25.5%	23.5%	71.8%	4.4%

問6 問4で「0日」と答えた方にお聞きします。

お子さんに読み聞かせをしたり、一緒に本を読んだりしないのはなぜですか。

(あてはまるものをすべて選んでください)

【集計結果の概要】

- ・「仕事や家事で忙しいから」と回答した割合が約7割(67.7%)を占めており、次いで「子どもがテレビや動画を見る方が好きだから」と回答した割合が約4割(41.9%)、「子どもが本を読んでほしいと言わないから」が約4割(38.7%)となった。
- ・その他(自由記入)では、子どもが自分で本を読んでいる、子どもが読み聞かせに興味がない等の回答が見られ、保護者は子どもの普段の様子から、読み聞かせを望んでいないと判断していることがわかる。

【図表】

令和5年度 (n=31 ※標本数が50未満のため参考値として示す。)

仕事や家事で忙しいから	どの本を読んでもわからないから	保育所・幼稚園・子ども園で読み聞かせしてもらっているから	子どもが本を読んでもほしいと言わないから	自分(保護者自身)が本を読んでもらったことがないから	特に読み聞かせ等が必要だと思わないから	子どもがテレビや動画を見る方が好きだから	その他(自由記入)
67.7%	0.0%	12.9%	38.7%	6.5%	0.0%	41.9%	32.3%

問7【令和5年4月から令和6年1月現在までの状況をお答えください】

あなたは、どれくらい公立図書館（※）に行きますか。（あてはまるものを1つ選んでください）

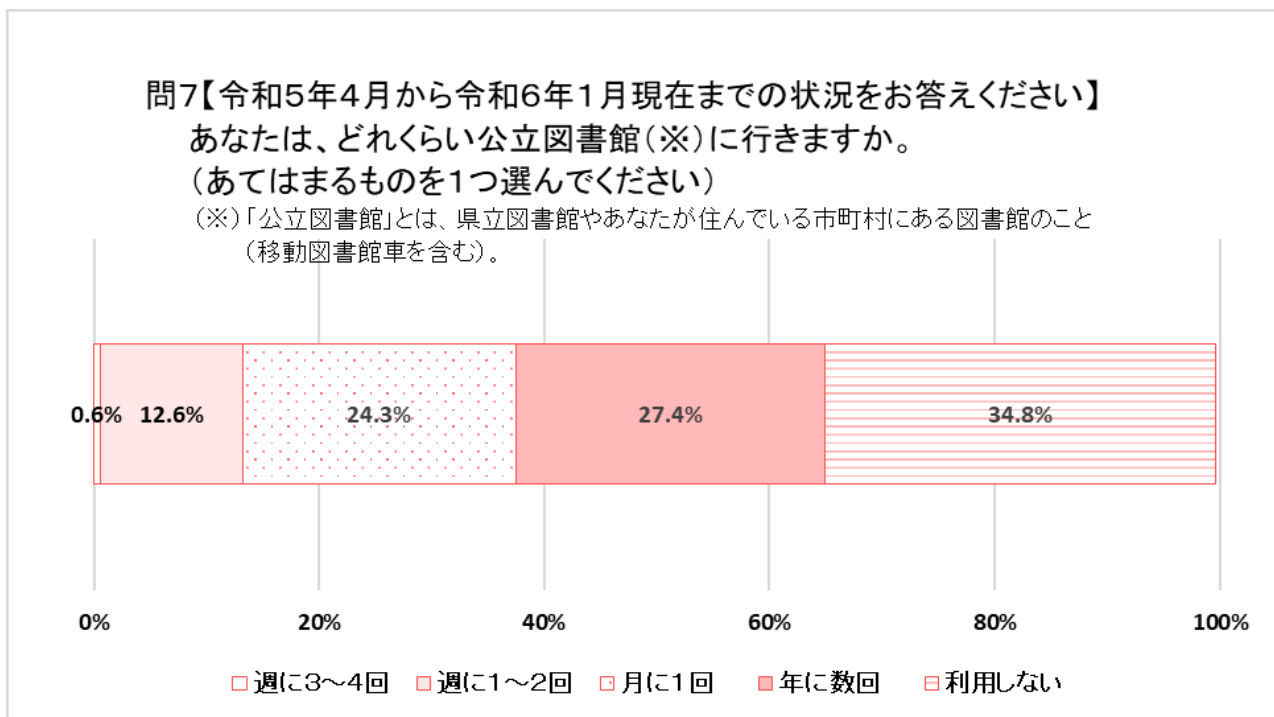
（※）「公立図書館」とは、県立図書館やあなたが住んでいる市町村にある図書館のこと（移動図書館車を含む）。

【集計結果の概要】

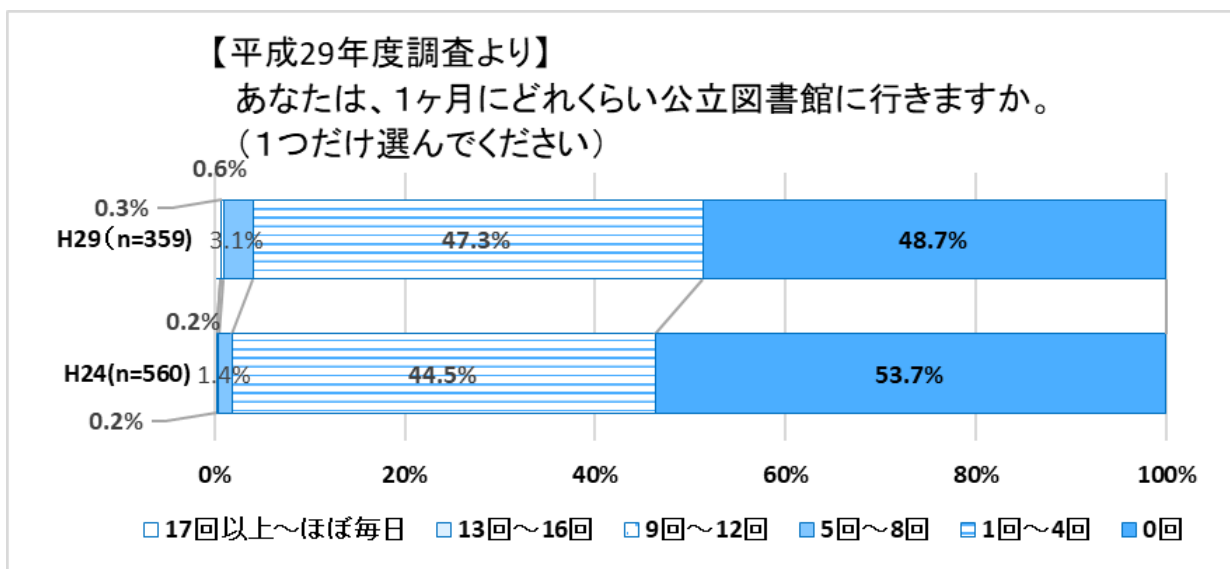
- ・「利用しない」と回答した割合が約3割（34.8%）で最も高く、次いで「年に数回」（27.4%）、「月に1回」（24.3%）となった。
- ・平成29年度調査では、「0回」と回答した割合が約5割（48.7%）と高く、令和5年度調査では「利用しない」は約4割（34.8%）となり、13.9ポイント減少した。

【図表】

令和5年度（n=325）



※参考



問8 問7で公立図書館に行くと言った方にお聞きします。公立図書館に行くのはどうしてですか。

(あてはまるものをすべて選んでください)

【集計結果の概要】

- ・「無料で本を借りられるから」と回答した割合が約9割(86.8%)、「一度にたくさん本を借りることができるから」が約6割(63.2%)と高くなった。
- ・「本のことを相談できる職員がいるから」(3.8%)や「おはなし会など子ども向けの行事があるから」(8.0%)と回答した割合は1割に満たない。

【図表】

令和5年度 (n=212)

図書館には読みたい本がある	本のことを相談できる職員がいるから	一度にたくさん本を借りることができるから	家から近いから	おはなし会など子ども向けの行事があるから	無料で本を借りられるから	その他(自由記入)
34.4%	3.8%	63.2%	22.6%	8.0%	86.8%	8.5%

問9 問7で「利用しない」と答えた方にお聞きします。公立図書館に行かないのはどうしてですか。

(あてはまるものをすべて選んでください)

【集計結果の概要】

- ・「幼稚園・保育所・認定こども園で本を借りられるから」と回答した割合が約6割(60.2%)、「借りたり返したりするのが面倒だから」が約5割(54.0%)と高くなった。
- ・「子どもが泣いたり、騒いだりするといけなから」と回答した割合が約2割(15.0%)を占め、その他(自由記入)では本を汚したり、破いてしまうことを心配する意見もあった。

【図表】

令和5年度 (n=113)

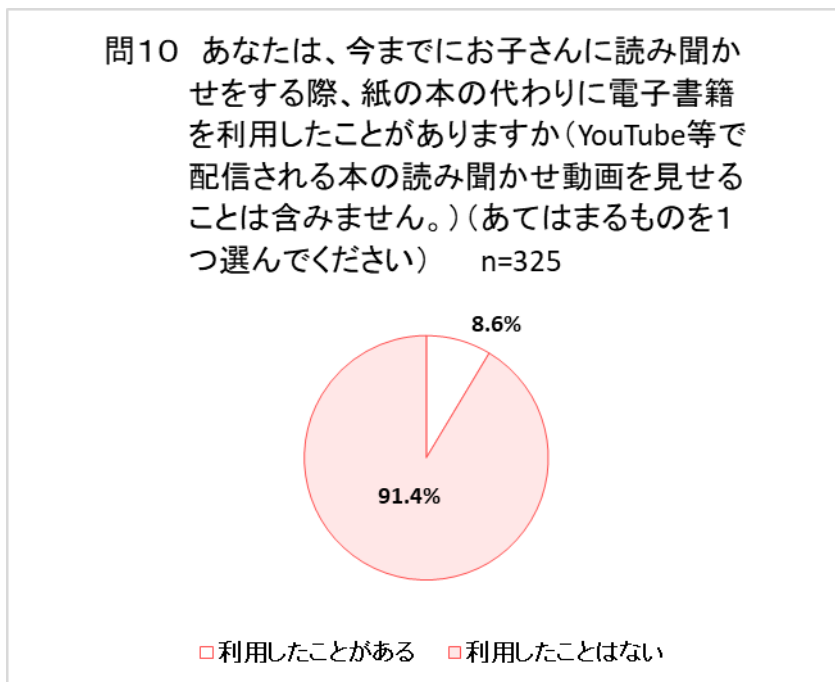
幼稚園・保育所・認定こども園で本を借りられるから	図書館の利用の仕方がわからないから	家から遠いから	図書館には読みたい本(読んであげたい本)がないから	借りたり返したりするのが面倒だから	本は買って読むから	本を読みたいと思わないから	子どもが泣いたり、騒いだりするといけなから	その他(自由記入)
60.2%	5.3%	28.3%	0.0%	54.0%	23.9%	5.3%	15.0%	7.1%

問10 あなたは、今までにお子さんに読み聞かせをする際、紙の本の代わりに電子書籍を利用したことがありますか(YouTube等で配信される本の読み聞かせ動画を見せることは含みません。)(あてはまるものを1つ選んでください)

【集計結果の概要】

- ・「利用したことがない」と回答した割合は約9割(91.4%)と高い。
- ・平成29年度調査では、読み聞かせへの電子端末(タブレットやスマートフォンなど)を「利用しない」と回答した割合は約8割(83.8%)であり、令和5年度調査と比較しても読み聞かせにおける電子書籍の利用は進んでいない。

【図表】



※参考：【平成29年度調査(問14)より】

あなたは、お子さんに読み聞かせをする際に電子端末(タブレットやスマートフォンなど)を利用したことがありますか。

	よく利用している	何度か利用した	一度だけ利用した	利用したことはない	電子書籍を知らない	利用する機器を持っていない	無回答
H29(n=360)	1.7%	6.3%	2.8%	83.8%	1.1%	3.3%	1.0%

問11 問10で「利用したことがある」と答えた方にお聞きします。

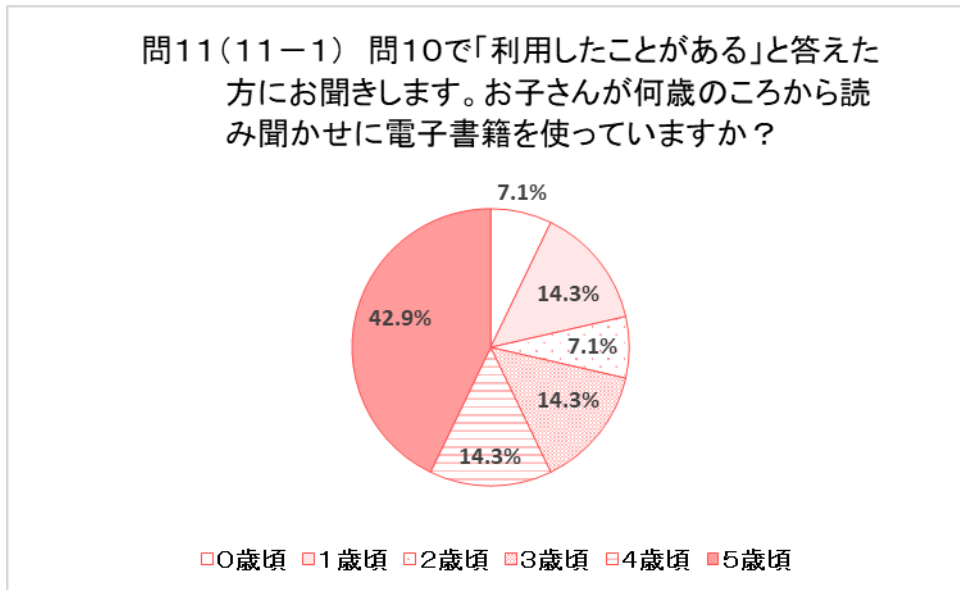
(11-1) お子さんが何歳のころから読み聞かせに電子書籍を使っていますか？

【集計結果の概要】

- ・「5歳頃」と回答した割合が約4割(42.9%)と最も高いが、0歳から利用しているとの回答も見られた。

【図表】

令和5年度 (n=28 (※標本数が50未満のため参考値として示す。))



(11-2) 問10で「利用したことがある」と答えた方にお聞きします。

お子さんに読み聞かせをする際に電子書籍を使用するのはどうしてですか。

(あてはまるものをすべて選んでください)

【集計結果の概要】

- ・「本を借りたり返したりする手間がないから」と回答した割合が約3割(32.1%)、次いで「かさばらないから」(21.4%)、「子どもが喜ぶから」(21.4%)が約2割となった。
- ・便利であることの利点を感じているが、内容や本としての読みやすさについては「子どもに読ませたい内容だから」(14.3%)、「紙の本より読みやすいから」(3.6%)は約1割となった。

【図表】

令和5年度 (n=28 (※標本数が50未満のため参考値として示す。))

電子書籍を買っているから	子どもに読ませたい内容だから	本を借りたり返したりする手間がないから	紙の本より読みやすいから	かさばらないから	子どもが喜ぶから	子どもがおとなしくなるから	その他(自由記入)
7.1%	14.3%	32.1%	3.6%	21.4%	21.4%	7.1%	25.0%

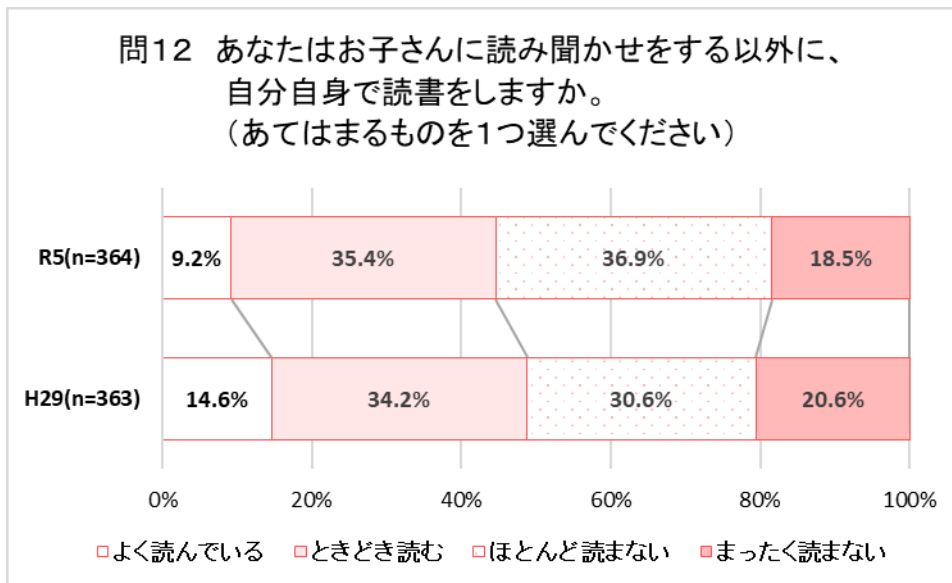
問12 あなたはお子さんに読み聞かせをする以外に、自分自身で読書をしますか。

(あてはまるものを1つ選んでください)

【集計結果の概要】

- ・「ほとんど読まない」(36.9%)、「まったく読まない」(18.5%)と回答した割合を合わせると5割以上(55.4%)を占め、保護者が読書をしない家庭が過半数を超えている。
- ・平成29年度調査と比較すると「よく読む」と回答した割合が5.4ポイント減少した。(H29:14.6%→R5:9.2%)

【図表】



※H29のデータは平成29年度調査(問19)より

問 1 3 子どもの読書について、ご意見やご要望があればご記入ください。

【集計結果の概要】

- ・読み聞かせをしたいけれど平日に時間をとることが難しいとの意見が複数あった。
- ・家庭以外（地域や図書館等）で読み聞かせ等の機会を求める声もあり、その中で保育所での読み聞かせの取組が保護者から評価されている。
- ・図書館の資料の充実を求める声もあった。