

指標から見た

# 最近の県経済の動向

平成19年6月29日

鳥取県企画部統計課

# 目 次

|             |                         |    |
|-------------|-------------------------|----|
| 最近の経済動向(概況) | - - - - -               | 1  |
| 各種経済指標      |                         |    |
| 第1表         | 大型小売店販売額 - - - - -      | 3  |
| 第2表         | 乗用車新車新規登録台数 - - - - -   | 4  |
| 第3表         | 新設住宅着工戸数 - - - - -      | 5  |
| 第4表         | 用途別着工建築物工事金額 - - - - -  | 6  |
| 第5表         | 公共工事請負金額 - - - - -      | 7  |
| 第6表         | 鉱工業生産、出荷、在庫指数 - - - - - | 8  |
| 第7表         | 主要業種生産指数 - - - - -      | 9  |
| 第8表         | 電力需要実績 - - - - -        | 10 |
| 第9表         | 雇用関係指数 - - - - -        | 11 |
| 第10表        | 現金給与総額・定期給与額 - - - - -  | 12 |
| 第11表        | 所定外労働時間 - - - - -       | 13 |
| 第12表        | 企業倒産 - - - - -          | 14 |
| 第13表        | 消費者物価指数 - - - - -       | 15 |
| 第14表        | 鳥取県景気動向指数 - - - - -     | 16 |
| 第15表        | 人口 - - - - -            | 18 |
| 第16表        | その他の経済指標(鳥取県) - - - - - | 19 |
| 第17表        | その他の経済指標(全国) - - - - -  | 20 |
| その他関連指標     | - - - - -               | 22 |

## 最近の経済動向（概況）

### 1 全 国

内閣府は、平成 19 年 6 月の「月例経済報告」で、最近の経済動向について次のように報告している。

#### （総 論）

**景気は、生産の一部に弱さがみられるものの、回復している。**企業収益は改善し、設備投資は増加している。雇用情勢は、厳しさが残るものの、改善に広がりが見られる。個人消費は、持ち直している。輸出は、横ばいとなっている。生産は、横ばいとなっている。

先行きについては、企業部門の好調さが持続し、これが家計部門へ波及し国内民間需要に支えられた景気回復が続くと見込まれる。一方、原油価格の動向が内外経済に与える影響等には留意する必要がある。

政府は、「美しい国」づくりに向けて、経済のオープン化を促進する中で成長力を強化し、21 世紀型行財政システムを構築するとともに、次の世代に自信をもって引き継げる持続的で安心できる社会を実現することを目指す「基本方針 2007」（仮称）を取りまとめる。

政府・日本銀行は、マクロ経済運営に関する基本的視点を共有し、物価の安定基調を確実なものとするとともに、物価安定の下での民間主導の持続的な成長を図るため、一体となった取組を行う。

#### （各 論）

消費・投資などの需要動向をみると、個人消費は、持ち直している。設備投資は、企業収益の改善や需要の増加等を受けて、増加している。住宅建設は、おおむね横ばいとなっている。公共投資は、総じて低調に推移している。輸出は横ばいとなっている。輸入は横ばいとなっている。貿易・サービス収支の黒字は、増加している。

企業活動と雇用情勢をみると、鉱工業生産は、昨年末にかけて高い伸びとなった輸送機械や情報化関連生産財などの生産が横ばいで推移していることなどから、横ばいとなっている。企業収益は、改善している。また、企業の業況判断は、おおむね横ばいとなっている。倒産件数は、おおむね横ばいとなっている。雇用情勢は、厳しさが残るものの、改善に広がりが見られる。

物価と金融情勢をみると、国内企業物価は、素材価格の上昇によりこのところ上昇している。消費者物価は、横ばいとなっている。なお、石油製品、その他特殊要因を除く消費者物価の前年比は、ゼロ近傍で推移している。株価は、17,700 円（日経平均株価）台から 18,000 円台まで上昇した後、17,700 円台で推移している。長期金利は、1.6%台後半から 1.9%台後半まで上昇している。

### 2 鳥 取 県

#### （1）総 括

**需要面**の個人消費では、大型小売店販売額（4 月）が、全店舗計、店舗調整後（新規店舗を除く）とも前年を下回った。ホームセンター・家電量販店販売額（4 月）、乗用車新車新規登録台数（5 月）も前年を下回った。

建設等では、新設住宅着工戸数（5 月）、用途別着工建築物工事金額（5 月）、公共工事請負金額（5 月）とも前年を上回った。

**産業面**では、鉱工業生産指数（4 月、季節調整済）が電気機械工業等の増により 66.0 で前月比 5.1%上昇した。また、大口需要電力実績（4 月）のうち鉱工業は前年を上回った。

**雇用面**では、新規求人倍率（5 月）は、1.23 倍（前月差 0.04 ポイント上昇、前年同月差 0.06 ポイント上昇）であった。有効求人倍率（5 月）は、0.74 倍（前月と同水準、前年同月差 0.05 ポイント低下）と 9 年 3 か月連続で 1.0 倍を割り込んでいる。

現金給与総額（4 月）、所定外労働時間（4 月）とも前年を下回った。

#### （2）需要面の動き

**【個人消費】 大型小売店販売額**（4 月）は、全店舗計では 53 億 7,863 万円となり、前年同月比 2.5%減と 5 か月ぶりに前年を下回り、店舗調整後でも、前年同月比 2.5%減（全国 1.7%減）と 5 か月ぶりに前年を下回っている。なお、全店舗計の内訳では、百貨店が 20 億 3,434 万円（前年同月比 5.2%減）、スーパーが 33 億 4,429 万円（前年同月比 0.7%減）であった。

**ホームセンター・家電量販店販売額**（4 月）は、32 億 3,053 万円（前年同月比 0.7%減）と 6 か月ぶりに前年を下回った。内訳では、ホームセンターが 20 億 9,078 万円（前年同月比 3.4%増）、家電量販店販売額が 11 億 3,975 万円（前年同月比 7.5%減）であった。

**乗用車新車新規登録台数**（5 月）は、1,426 台（前年同月比 7.4%減）と 11 か月続いて前年を下回った。

**【住宅建設】 新設住宅着工戸数**（5 月）は、473 戸（前年同月比 4.4%増）と 2 か月ぶりに前年を上回った。増加の内訳では、貸家の増加（前年同月比 16.7%増）が大きかった。

【設備投資】用途別着工建築物工事金額(5月)は、80億9,960万円(前年同月比503.7%増)と2か月続いて前年を上回った。用途別では、飲食店、宿泊業用(前年同月比3,444.7%増)等が前年を上回った。

【公共工事】公共工事請負金額(5月)は、68億2,700万円(前年同月比64.7%増)と3か月ぶりに前年を上回った。発注者別内訳では、独立行政法人等の増(前年同月比191.6%増)が大きな割合を占めた。

### (3) 産業面の動き

【産業活動】鉱工業指数(4月)は、生産指数(季節調整済)が66.0となり前月比は5.1%上昇、原指数は、66.8となり前年同月比では6.8%低下した。

内訳を前月比で見ると、電気機械が液晶素子等の生産増により3.4%の上昇、食料品・たばこが1.1%の低下、一般機械が28.4%の上昇、繊維が1.5%の低下となっている。

在庫指数(季節調整済)は62.9と前月比14.7%の低下となった。

【青果物卸売量】鳥取市場の青果物卸売量(5月)は、野菜が1,722t(前年同月比0.9%増)と2か月続いて前年を上回り、果実は708t(前年同月比9.5%減)と12か月続いて前年を下回った。

鳥取市場の青果物販売量(5月)のうち鳥取県産の卸売量は野菜が484tで市場全体に占める割合は28.1%(前年同月差0.8ポイント上昇)、果実は44tで市場全体に占める割合は6.2%(前年同月差1.5ポイント上昇)であった。

【漁獲量】境港の漁獲量(5月)は、7,253t(前年同月比25.8%減)と10か月ぶりに前年を下回った。

【電力】大口需要電力実績(4月)は、124,331千kWh(前年同月比5.0%増)と3か月ぶりに前年を上回り、鉱工業はパルプ・紙等で増となり5.1%増加した。

### (4) 雇用・金融面の動き

【雇用】新規求人倍率(5月)は、1.23倍(前月差0.04ポイント上昇、前年同月差0.06ポイント上昇)であった。なお、新規求人数(5月)は、4,128人で前年同月比5.5%の増であった。

有効求人倍率(5月)は、0.74倍(前月と同水準、前年同月差0.05ポイント低下)と9年3か月連続で1.0倍を割っている。

【賃金】現金給与総額(4月)は、253,036円(前年同月比3.0%減)と2か月ぶりに前年を下回った。そのうち、きまって支給する給与(4月)は、251,296円で10か月続いて前年を下回った。

【労働時間】所定外労働時間(4月)は、9.4時間(前年同月比8.3%減)と4か月続いて前年を下回った。主力の製造業は13.4%減となった。〔産業別の前年同月比では、複合サービス事業(前年同月比145.5%増)等で前年を上回り、飲食店、宿泊業(前年同月比57.3%減)等で前年を下回った。〕

【預金・貸出金残高】預金残高(4月末)は、1兆8,558億円(前年同月比1.6%増)と8か月続いて前年を上回り、貸出金残高(4月末)は、1兆1,479億円(前年同月比1.6%減)と8か月続いて前年を下回った。

### (5) 参考

- 鳥取県景気動向指数(4月)は、先行指数が2月37.5、3月25.0、4月37.5、一致指数が2月50.0、3月25.0、4月12.5、遅行指数2月50.0、3月50.0、4月60.0となった。
- 企業倒産(5月)は、件数が6件で前年に比べて1件増加(前年同月比20.0%増)し、負債総額は11億9,200万円の前年同月に比べて13億5,900万円減少(前年同月比53.3%減)した。
- 消費者物価指数(5月:鳥取市、総合、平成17年=100)は、99.2(前月比0.5%上昇、前年同月比0.7%下落)となり、前年同月比は9か月続いて下落した。
- 鳥取県の推計人口(6月1日現在)600,563人で、前月と比べて144人(0.02%)減少し、前年同月と比べて3,832人(0.63%)減少した。
- 鳥取県の企業経営者の見通し(主要300事業所、年4回調査)を平成19年5月調査でみると、平成19年7~9月期は、前四半期(平成19年4~6月期)に比べると、景気、売上高、経常利益ともやや好調となる見通しとなっている。

# 第1表 大型小売店販売額

| 年 月    | 鳥 取 県 (百万円、%) |      |      |          |      |      |         |       |      | 全 国 (億円、%) |      |      |         |      |      |         |      |      |
|--------|---------------|------|------|----------|------|------|---------|-------|------|------------|------|------|---------|------|------|---------|------|------|
|        | 百貨店+スーパー      |      |      | 百 貨 店    |      |      | ス ー パ ー |       |      | 百貨店+スーパー   |      |      | 百 貨 店   |      |      | ス ー パ ー |      |      |
|        | 販売額           | 前年比  | 既存店  | 販売額      | 前年比  | 既存店  | 販売額     | 前年比   | 既存店  | 販売額        | 前年比  | 既存店  | 販売額     | 前年比  | 既存店  | 販売額     | 前年比  | 既存店  |
| 12年    | 87,650        | 1.3  | -6.6 | 32,240   | -4.3 | -4.3 | 55,410  | -4.8  | -8.1 | 226,339    | -2.1 | -4.6 | 100,115 | -2.7 | -2.5 | 126,224 | -1.7 | -6.4 |
| 13年    | 84,707        | -3.4 | -2.7 | 32,057   | -0.6 | -0.6 | 52,650  | -5.0  | -4.0 | 223,409    | -1.3 | -3.0 | 96,261  | -3.8 | -0.5 | 127,147 | 0.7  | -5.0 |
| 14年    | 76,599        | -9.6 | -2.2 | 31,447   | -1.9 | -1.9 | 45,152  | -14.2 | -2.4 | 220,328    | -1.4 | -2.2 | 93,652  | -2.7 | -2.1 | 126,677 | -0.4 | -2.2 |
| 15年    | 70,157        | -8.4 | -4.2 | 29,801   | -5.2 | -5.2 | 40,356  | -10.6 | -3.5 | 217,593    | -1.2 | -3.2 | 91,067  | -2.8 | -2.6 | 126,526 | -0.1 | -3.7 |
| 16年    | 69,590        | -0.8 | -5.0 | 28,276   | -5.1 | -5.1 | 41,314  | 2.4   | -5.0 | 214,672    | -1.3 | -3.5 | 88,536  | -2.8 | -2.8 | 126,137 | -0.3 | -4.1 |
| 17年    | 70,458        | 1.2  | -3.1 | 27,519   | -2.7 | -2.7 | 42,939  | 3.9   | -3.5 | 213,284    | -0.6 | -2.3 | 87,629  | -1.0 | -0.5 | 125,654 | -0.4 | -3.6 |
| 18年    | 67,766        | -3.8 | -1.6 | 27,117   | -1.5 | -1.5 | 40,648  | -5.3  | -1.7 | 211,450    | -0.9 | -1.2 | 86,440  | -1.4 | -0.7 | 125,010 | -0.5 | -1.6 |
| 17年 3月 | 5,538         | 2.5  | -5.3 | 2,306    | -2.9 | -2.9 | 3,232   | 6.8   | -7.1 | 17,443     | -2.5 | -4.5 | 7,494   | -3.9 | -3.2 | 9,949   | -1.4 | -5.5 |
| 4月     | 5,802         | 5.7  | -3.9 | 2,173    | -4.3 | -4.3 | 3,628   | 12.8  | -3.7 | 17,135     | -0.6 | -2.4 | 6,907   | -1.6 | -0.5 | 10,229  | 0.2  | -3.6 |
| 5月     | 5,606         | 5.5  | -3.8 | 2,166    | -1.9 | -1.9 | 3,439   | 10.7  | -5.2 | 17,147     | -0.7 | -3.1 | 6,838   | -1.9 | -1.4 | 10,309  | 0.1  | -4.2 |
| 6月     | 5,564         | 8.9  | -1.0 | 2,113    | 3.2  | 3.2  | 3,451   | 12.8  | -3.8 | 17,139     | -0.1 | -1.9 | 6,862   | -0.3 | 0.7  | 10,278  | 0.1  | -3.6 |
| 7月     | 6,168         | 7.6  | -1.8 | 2,507    | -3.9 | -3.9 | 3,661   | 17.3  | 0.1  | 19,285     | -0.4 | -1.7 | 8,515   | -0.2 | 0.6  | 10,771  | -0.4 | -3.4 |
| 8月     | 5,946         | -4.4 | -3.1 | 2,102    | -0.1 | -0.1 | 3,845   | -6.6  | -4.8 | 16,324     | -1.3 | -2.9 | 5,829   | -1.9 | -1.1 | 10,496  | -1.0 | -4.0 |
| 9月     | 5,416         | -3.9 | -3.0 | 2,015    | -6.7 | -6.7 | 3,401   | -2.2  | -0.6 | 15,819     | -1.0 | -2.8 | 6,263   | 0.0  | -0.2 | 9,556   | -1.5 | -4.5 |
| 10月    | 5,683         | -3.1 | -1.7 | 2,271    | -1.5 | -1.5 | 3,412   | -4.0  | -1.7 | 17,486     | -1.9 | -3.4 | 7,283   | -0.5 | -0.4 | 10,203  | -2.9 | -5.4 |
| 11月    | 5,690         | -4.2 | -0.7 | 2,398    | 0.5  | 0.5  | 3,292   | -7.3  | -1.6 | 17,932     | 1.8  | 0.8  | 7,695   | 2.7  | 3.1  | 10,237  | 1.2  | -1.0 |
| 12月    | 6,894         | -5.4 | -3.6 | 3,081    | -2.5 | -2.5 | 3,813   | -7.6  | -4.5 | 23,131     | 0.7  | 0.6  | 10,241  | 0.3  | 0.9  | 12,889  | 1.0  | 0.3  |
| 18年 1月 | 6,477         | -6.2 | -4.6 | 2,552    | 2.9  | 2.9  | 3,926   | -11.3 | -9.0 | 18,829     | -2.4 | -2.8 | 7,714   | -1.4 | -0.9 | 11,115  | -3.0 | -4.2 |
| 2月     | 4,858         | -7.4 | -3.4 | 1,863    | -2.3 | -2.3 | 2,996   | -10.3 | -4.1 | 14,909     | -1.6 | -1.9 | 5,849   | -0.5 | 0.3  | 9,061   | -2.3 | -3.3 |
| 3月     | 5,244         | -5.3 | -0.9 | 2,282    | -1.0 | -1.0 | 2,962   | -8.4  | -0.9 | 17,438     | 0    | -0.3 | 7,592   | 1.3  | 1.8  | 9,846   | -1   | -1.9 |
| 4月     | 5,515         | -4.9 | -2.6 | 2,146    | -1.3 | -1.3 | 3,369   | -7.1  | -3.5 | 17,040     | -0.6 | -0.9 | 6,797   | -1.6 | -0.4 | 10,242  | 0.1  | -1.3 |
| 5月     | 5,427         | -3.2 | -0.9 | 2,122    | -2.0 | -2.0 | 3,305   | -3.9  | -0.1 | 16,989     | -0.9 | -1.6 | 6,716   | -1.8 | -1.2 | 10,273  | -0.3 | -1.9 |
| 6月     | 5,284         | -5.0 | -2.5 | 2,028    | -4.0 | -4.0 | 3,256   | -5.6  | -1.5 | 17,050     | -0.5 | -1.2 | 6,726   | -2.0 | -1.9 | 10,324  | 0.4  | -0.7 |
| 7月     | 5,857         | -5.1 | -2.8 | 2,431    | -3.0 | -3.0 | 3,425   | -6.4  | -2.6 | 19,093     | -1.0 | -1.4 | 8,385   | -1.5 | -1.4 | 10,708  | -0.6 | -1.3 |
| 8月     | 5,890         | -0.9 | 1.4  | 2,085    | -0.8 | -0.8 | 3,805   | -1.0  | 2.6  | 16,417     | 0.6  | 0.1  | 5,774   | -0.9 | -0.8 | 10,643  | 1.4  | 0.7  |
| 9月     | 5,206         | -3.9 | -1.3 | 2,002    | -0.7 | -0.7 | 3,204   | -5.8  | -1.7 | 15,951     | 0.8  | 0.8  | 6,282   | 0.3  | 1.3  | 9,669   | 1.2  | 0.4  |
| 10月    | 5,360         | -5.7 | -2.8 | 2,202    | -3.0 | -3.0 | 3,157   | -7.5  | -2.7 | 17,185     | -1.7 | -0.7 | 7,056   | -3.1 | -2.0 | 10,128  | -0.7 | -1.4 |
| 11月    | 5,633         | -1.0 | -1.0 | 2,331    | -2.8 | -2.8 | 3,302   | 0.3   | 0.3  | 17,792     | -0.8 | -0.8 | 7,599   | -1.2 | -0.3 | 10,192  | -0.4 | -1.2 |
| 12月    | 7,015         | 1.8  | 1.8  | 3,074    | -0.2 | -0.2 | 3,940   | 3.3   | 3.3  | 22,757     | -1.6 | -2.4 | 9,949   | -2.8 | -2.2 | 12,808  | -0.6 | -2.6 |
| 19年 1月 | 6,603         | 1.9  | 1.9  | 2,491    | -2.4 | -2.4 | 4,112   | 4.8   | 4.8  | 18,936     | 0.6  | -0.5 | 7,657   | -0.7 | 0.0  | 11,279  | 1.5  | -0.9 |
| 2月     | 4,970         | 2.3  | 2.3  | 1,852    | -0.6 | -0.6 | 3,118   | 4.1   | 4.1  | 15,125     | 1.4  | 0.5  | 5,843   | -0.1 | 1.5  | 9,282   | 2.4  | -0.2 |
| 3月     | 5,252         | 0.1  | 0.1  | 2,198    | -3.7 | -3.7 | 3,054   | 3.1   | 3.1  | r17,389    | -0.3 | -1.1 | 7,346   | -3.2 | -1.5 | 10,044  | 2.0  | -0.9 |
| 4月     | 5,379         | -2.5 | -2.5 | 2,034    | -5.2 | -5.2 | 3,344   | -0.7  | -0.7 | p16,909    | -0.8 | -1.7 | p6,598  | -2.9 | -1.4 | p10,311 | 0.7  | -2.0 |
| 資 料    | 中国経済産業局       |      |      | 鳥取県統計課推計 |      |      |         |       |      | 経済産業省      |      |      |         |      |      |         |      |      |

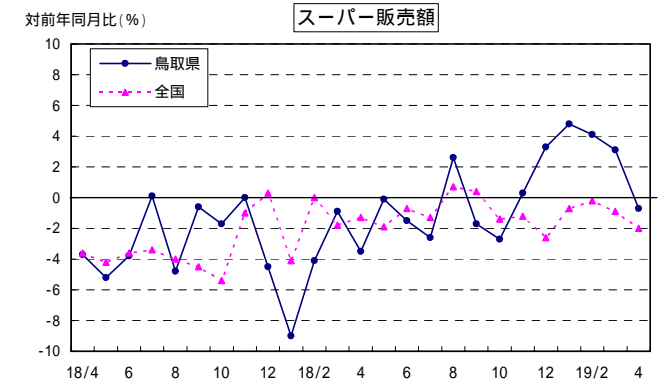
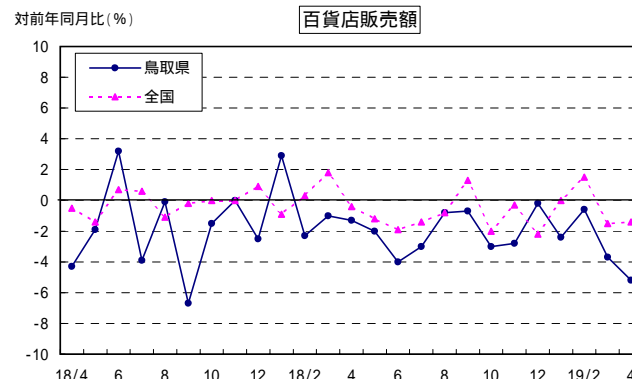
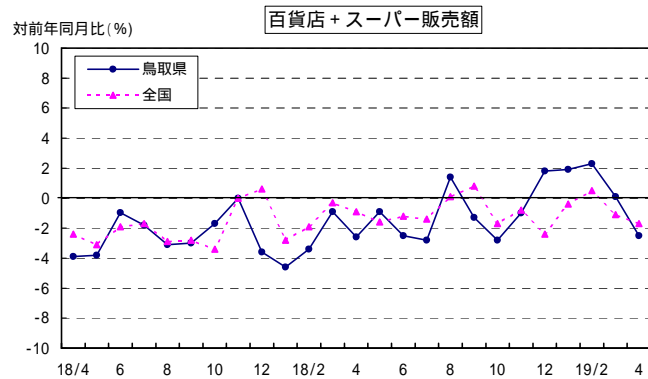
[コメント]

鳥取県の平成19年4月の大型小売店販売額は、53億7863万円で、前年同月比2.5%減と5か月ぶりに前年を下回った。

百貨店は、特に、衣料品が低調であったため、前年同月比5.2%減となり15か月連続で前年を下回った。

スーパーマーケットは、特に、衣料品が低調であったため、前年同月比0.7%減となり、6か月ぶりに前年を下回った。

- (注) 1. 販売額は全店舗ベースによる。  
 2. pは速報値、rは訂正值。  
 3. 既存店とは、調査月において、当月と前年同月でともに存在した事業所の数値である。  
 4. 下のグラフは既存店ベースによる。



## 第2表 乗用車新車新規登録台数

| 年月    | 鳥取県(台、%) |       |        |      |       |       |       |       |        |       |       |       |        |       |        |       | 全国(千台、%) |       |       |       |      |     |     |     |
|-------|----------|-------|--------|------|-------|-------|-------|-------|--------|-------|-------|-------|--------|-------|--------|-------|----------|-------|-------|-------|------|-----|-----|-----|
|       | 総数       |       |        |      | 普通車   |       |       |       | 小型車    |       |       |       | 軽自動車   |       |        |       | 総数       |       | 前年比   |       | 年累計  |     | 前年比 |     |
|       | 月別台数     | 前年比   | 年累計    | 前年比  | 月別台数  | 前年比   | 年累計   | 前年比   | 月別台数   | 前年比   | 年累計   | 前年比   | 月別台数   | 前年比   | 年累計    | 前年比   | 総数       | 前年比   | 年累計   | 前年比   | 総数   | 前年比 | 年累計 | 前年比 |
| 12年   | 28,856   | 3.8   |        |      | 5,256 | 13.1  |       |       | 11,081 | 0.1   |       |       | 12,519 | 6.4   |        | 4,261 | 2.6      |       |       | 4,261 | 2.6  |     |     |     |
| 13年   | 28,049   | -2.8  |        |      | 4,997 | -4.9  |       |       | 10,811 | -2.4  |       |       | 12,241 | -2.2  |        | 4,290 | 0.7      |       |       | 4,290 | 0.7  |     |     |     |
| 14年   | 28,238   | 0.7   |        |      | 4,071 | -18.5 |       |       | 11,646 | 7.7   |       |       | 12,521 | 2.3   |        | 4,441 | 3.5      |       |       | 4,441 | 3.5  |     |     |     |
| 15年   | 25,928   | -8.2  |        |      | 4,447 | 9.2   |       |       | 10,653 | -8.5  |       |       | 10,828 | -13.5 |        | 4,716 | 6.2      |       |       | 4,716 | 6.2  |     |     |     |
| 16年   | 25,320   | -2.3  |        |      | 5,003 | 12.5  |       |       | 9,681  | -9.1  |       |       | 10,636 | -1.8  |        | 4,768 | 1.1      |       |       | 4,768 | 1.1  |     |     |     |
| 17年   | 24,153   | -4.6  |        |      | 4,468 | -10.7 |       |       | 9,647  | -0.4  |       |       | 10,038 | -5.6  |        | 4,748 | -0.4     |       |       | 4,748 | -0.4 |     |     |     |
| 18年   | 23,746   | -1.7  |        |      | 4,204 | -5.9  |       |       | 8,696  | -9.9  |       |       | 10,846 | 8.0   |        | 4,642 | -2.2     |       |       | 4,642 | -2.2 |     |     |     |
| 17年5月 | 1,678    | 5.7   | 11,569 | -4.5 | 291   | -13.1 | 2,109 | -8.4  | 673    | 20.8  | 4,586 | 3.6   | 714    | 2.6   | 4,874  | -9.5  | 345      | 7.9   | 2,124 | 1.6   |      |     |     |     |
| 6月    | 1,935    | 4.0   | 13,504 | -3.4 | 392   | -3.2  | 2,501 | -7.6  | 757    | 11.2  | 5,343 | 4.6   | 786    | 1.4   | 5,660  | -8.1  | 417      | 8.3   | 2,541 | 2.6   |      |     |     |     |
| 7月    | 1,988    | -8.1  | 15,492 | -4.0 | 367   | -21.1 | 2,868 | -9.6  | 790    | -10.0 | 6,133 | 2.5   | 831    | 1.2   | 6,491  | -7.0  | 422      | -2.0  | 2,964 | 2.0   |      |     |     |     |
| 8月    | 1,393    | -5.8  | 16,885 | -4.1 | 224   | -25.6 | 3,092 | -11.0 | 595    | -2.8  | 6,728 | 2.0   | 574    | 1.6   | 7,065  | -6.4  | 291      | -0.3  | 3,255 | 1.7   |      |     |     |     |
| 9月    | 2,164    | -8.9  | 19,049 | -4.7 | 431   | -13.3 | 3,523 | -11.3 | 915    | -2.5  | 7,643 | 1.4   | 818    | -13.0 | 7,883  | -7.1  | 458      | 0.4   | 3,713 | 1.6   |      |     |     |     |
| 10月   | 1,708    | 0.1   | 20,757 | -4.3 | 317   | 6.4   | 3,840 | -10.0 | 683    | 2.2   | 8,326 | 1.5   | 708    | -4.5  | 8,591  | -6.9  | 345      | -1.6  | 4,057 | 1.3   |      |     |     |     |
| 11月   | 1,806    | -2.6  | 22,563 | -4.2 | 325   | -11.7 | 4,165 | -10.2 | 708    | -9.8  | 9,034 | 0.5   | 773    | 10.1  | 9,364  | -5.7  | 366      | -6.6  | 4,423 | 0.6   |      |     |     |     |
| 12月   | 1,590    | -10.0 | 24,153 | -4.6 | 303   | -17.4 | 4,468 | -10.7 | 613    | -11.5 | 9,647 | -0.4  | 674    | -4.7  | 10,038 | -5.6  | 326      | -12.4 | 4,748 | -0.4  |      |     |     |     |
| 18年1月 | 1,431    | -0.8  | 1,431  | -0.8 | 231   | -6.5  | 231   | -6.5  | 557    | 3.9   | 557   | 3.9   | 643    | -2.4  | 643    | -2.4  | 325      | 0.1   | 325   | 0.1   |      |     |     |     |
| 2月    | 2,364    | 8.9   | 3,795  | 5.0  | 407   | 5.7   | 638   | 0.9   | 881    | 2.4   | 1,438 | 3.0   | 1,076  | 16.2  | 1,719  | 8.5   | 443      | 0.7   | 769   | 0.4   |      |     |     |     |
| 3月    | 4,417    | -4.2  | 8,212  | -0.2 | 825   | -7.8  | 1,463 | -4.2  | 1,750  | -7.9  | 3,188 | -3.3  | 1,842  | 1.3   | 3,561  | 4.6   | 688      | 0.5   | 1,457 | 0.5   |      |     |     |     |
| 4月    | 1,647    | -1.1  | 9,859  | -0.3 | 275   | -5.5  | 1,738 | -4.4  | 559    | -9.4  | 3,747 | -4.2  | 813    | 7.4   | 4,374  | 5.1   | 313      | -5.0  | 1,770 | -0.5  |      |     |     |     |
| 5月    | 1,540    | -8.2  | 11,399 | -1.5 | 245   | -15.8 | 1,983 | -6.0  | 540    | -19.8 | 4,287 | -6.5  | 755    | 5.7   | 5,129  | 5.2   | 323      | -6.4  | 2,093 | -1.5  |      |     |     |     |
| 6月    | 1,944    | 0.5   | 13,343 | -1.2 | 353   | -9.9  | 2,336 | -6.6  | 692    | -8.6  | 4,979 | -6.8  | 899    | 14.4  | 6,028  | 6.5   | 406      | -2.8  | 2,498 | -1.7  |      |     |     |     |
| 7月    | 1,987    | -0.1  | 15,330 | -1.0 | 367   | 0.0   | 2,703 | -5.8  | 705    | -10.8 | 5,684 | -7.3  | 915    | 10.1  | 6,943  | 7.0   | 396      | -6.2  | 2,895 | -2.3  |      |     |     |     |
| 8月    | 1,325    | -4.9  | 16,655 | -1.4 | 231   | 3.1   | 2,934 | -5.1  | 494    | -17.0 | 6,178 | -8.2  | 600    | 4.5   | 7,543  | 6.8   | 283      | -2.5  | 3,178 | -2.4  |      |     |     |     |
| 9月    | 2,051    | -5.2  | 18,706 | -1.8 | 344   | -20.2 | 3,278 | -7.0  | 801    | -12.5 | 6,979 | -8.7  | 906    | 10.8  | 8,449  | 7.2   | 438      | -4.3  | 3,616 | -2.6  |      |     |     |     |
| 10月   | 1,696    | -0.7  | 20,402 | -1.7 | 298   | -6.0  | 3,576 | -6.9  | 592    | -13.3 | 7,571 | -9.1  | 806    | 13.8  | 9,255  | 7.7   | 332      | -3.6  | 3,949 | -2.7  |      |     |     |     |
| 11月   | 1,792    | -0.8  | 22,194 | -1.6 | 346   | 6.5   | 3,922 | -5.8  | 635    | -10.3 | 8,206 | -9.2  | 811    | 4.9   | 10,066 | 7.5   | 362      | -0.9  | 4,311 | -2.5  |      |     |     |     |
| 12月   | 1,552    | -2.4  | 23,746 | -1.7 | 282   | -6.9  | 4,204 | -5.9  | 490    | -20.1 | 8,696 | -9.9  | 780    | 15.7  | 10,846 | 8.0   | 331      | 1.6   | 4,642 | -2.2  |      |     |     |     |
| 19年1月 | 1,402    | -2.0  | 1,402  | -2.0 | 256   | 10.8  | 256   | 10.8  | 453    | -18.7 | 453   | -18.7 | 693    | 7.8   | 693    | 7.8   | 308      | -5.3  | 308   | -5.3  |      |     |     |     |
| 2月    | 2,212    | -6.4  | 3,614  | -4.8 | 400   | -1.7  | 656   | 2.8   | 790    | -10.3 | 1,243 | -13.6 | 1,022  | -5.0  | 1,715  | -0.2  | 425      | -4.2  | 733   | -4.6  |      |     |     |     |
| 3月    | 3,895    | -11.8 | 7,509  | -8.6 | 680   | -17.6 | 1,336 | -8.7  | 1,390  | -20.6 | 2,633 | -17.4 | 1,825  | -0.9  | 3,540  | -0.6  | 639      | -7.1  | 1,373 | -5.8  |      |     |     |     |
| 4月    | 1,496    | -9.2  | 9,005  | -8.7 | 258   | -6.2  | 1,594 | -8.3  | 516    | -7.7  | 3,149 | -16.0 | 722    | -11.2 | 4,262  | -2.6  | 290      | -7.3  | 1,663 | -6.1  |      |     |     |     |
| 5月    | 1,426    | -7.4  | 10,431 | -8.5 | 244   | -0.4  | 1,838 | -7.3  | 479    | -11.3 | 3,628 | -15.4 | 703    | -6.9  | 4,965  | -3.2  | 307      | -4.8  | 1,970 | -5.9  |      |     |     |     |

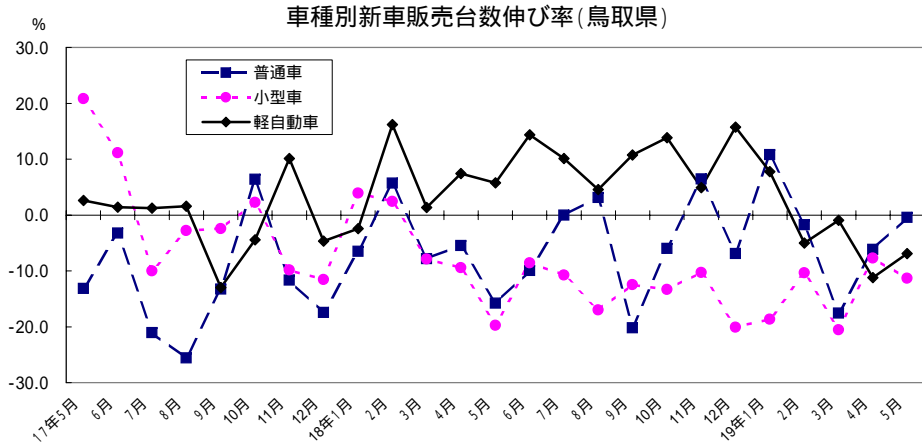
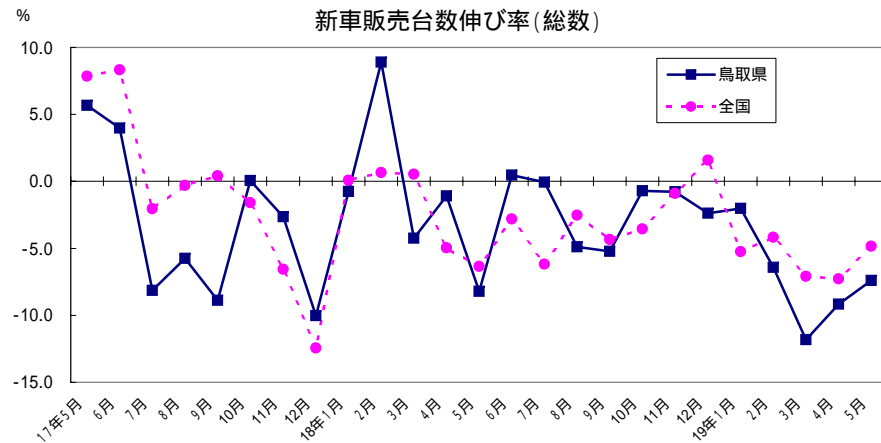
### [コメント]

鳥取県の5月の新車販売台数(新車新規登録台数)は、1,426台で、前年同月比7.4%の減と11か月連続の減少となった。

内訳を見ると、普通車は0.4%の減と4か月連続の減少、小型車は11.3%の減と15か月連続の減少、軽自動車は6.9%の減と4か月連続の減少となった。

全国の5月の新車販売台数(新車新規登録台数)は、307千台で前年同月比4.8%の減と5か月連続の減少となった。

資料 中国運輸局鳥取運輸支局 日本自販協会連合会 全国軽自動車協会連合会  
 全国値については、平成16年1月より、分類基準をシャーシベースから登録車種(ナンバー)に分類変更のため、平成14年計から新分類基準。

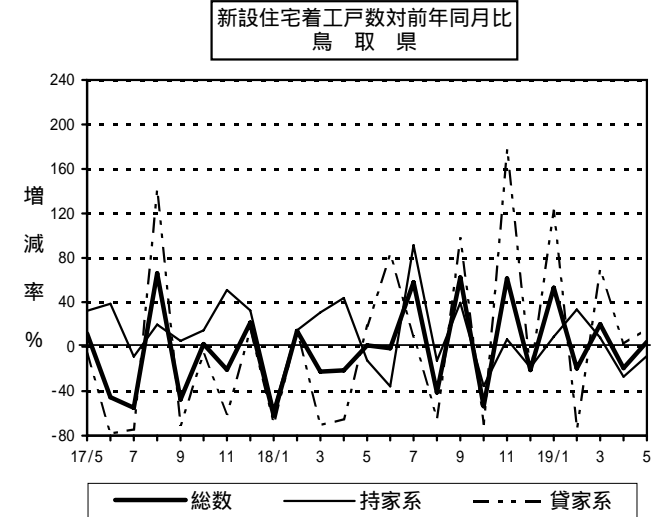
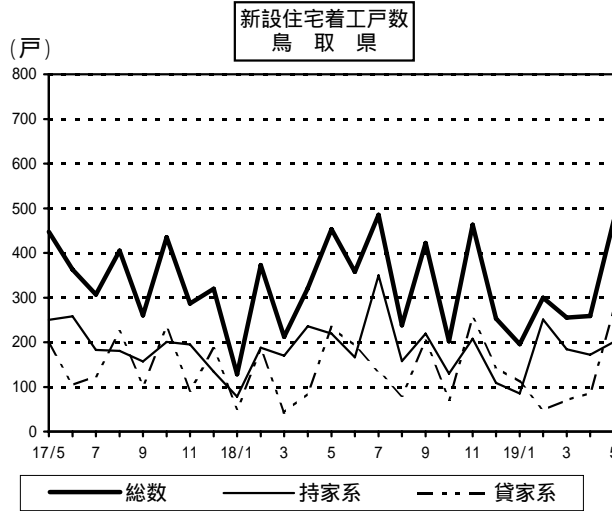


### 第3表 新設住宅着工戸数

[コメント]

鳥取県の5月の新設住宅着工戸数は473戸で、貸家系が多かったため、前年同月比4.4%の増となり、2か月ぶりにプラスとなった。

持家系は、201戸で前年同月比8.2%の減(持家132戸:同23.3%減、分譲住宅69戸:同46.8%増)となり、貸家系は、272戸で前年同月比16.2%の増(貸家272戸:前年同月比16.7%増、給与住宅0戸:前年同月比皆減)となっている。



| 年月     | 鳥取県   |       |         |       |       |       |         |       |       |       |         |       | 全国        |      |         |       |         |       |
|--------|-------|-------|---------|-------|-------|-------|---------|-------|-------|-------|---------|-------|-----------|------|---------|-------|---------|-------|
|        | 総数    |       |         |       | 持家系   |       |         |       | 貸家系   |       |         |       | 総数        |      | 持家系     |       | 貸家系     |       |
|        | 戸数    | 前年比   | 床面積     | 前年比   | 戸数    | 前年比   | 床面積     | 前年比   | 戸数    | 前年比   | 床面積     | 前年比   | 戸数        | 前年比  | 戸数      | 前年比   | 戸数      | 前年比   |
| 14年    | 4,798 | -14.7 | 429,461 | -16.0 | 2,199 | -14.0 | 305,567 | -15.4 | 2,599 | -15.4 | 123,894 | -17.4 | 1,151,016 | -1.9 | 691,916 | -4.7  | 459,100 | 2.5   |
| 15年    | 4,581 | -4.5  | 405,006 | -5.7  | 1,988 | -9.6  | 278,148 | -9.0  | 2,593 | -0.2  | 126,858 | 2.4   | 1,160,083 | 0.8  | 699,291 | 1.1   | 460,792 | 0.4   |
| 16年    | 4,760 | 3.9   | 386,399 | -4.6  | 1,894 | -4.7  | 261,799 | -5.9  | 2,866 | 10.5  | 124,600 | -1.8  | 1,189,049 | 2.5  | 715,353 | 2.3   | 473,696 | 2.8   |
| 17年    | 4,168 | -12.4 | 381,872 | -1.2  | 2,193 | 15.8  | 291,218 | 11.2  | 1,975 | -31.1 | 90,654  | -27.2 | 1,236,175 | 4.0  | 722,334 | 1.0   | 513,841 | 8.5   |
| 18年    | 3,908 | -6.2  | 379,171 | -0.7  | 2,231 | 1.7   | 297,552 | 2.2   | 1,677 | -15.1 | 81,619  | -10.0 | 1,290,391 | 4.4  | 737,700 | 2.1   | 552,691 | 7.6   |
| 17年 5月 | 447   | 12.0  | 43,213  | 23.8  | 250   | 32.3  | 33,861  | 29.9  | 197   | -6.2  | 9,352   | 6.0   | 101,862   | 3.0  | 61,798  | 2.6   | 40,064  | 3.6   |
| 6月     | 363   | -45.4 | 39,422  | -17.5 | 258   | 38.7  | 34,646  | 28.7  | 105   | -78.1 | 4,776   | -77.1 | 109,184   | 2.4  | 63,748  | -2.1  | 45,436  | 9.5   |
| 7月     | 307   | -54.9 | 30,892  | -34.5 | 183   | -9.0  | 24,526  | -13.5 | 124   | -74.1 | 6,366   | -66.1 | 115,343   | 8.3  | 68,782  | 2.0   | 46,561  | 19.2  |
| 8月     | 405   | 66.0  | 36,412  | 38.7  | 181   | 19.9  | 25,462  | 16.2  | 224   | 140.9 | 10,950  | 152.2 | 109,199   | 7.0  | 63,088  | 1.7   | 46,111  | 15.1  |
| 9月     | 260   | -47.6 | 26,109  | -26.0 | 157   | 5.4   | 21,344  | 7.3   | 103   | -70.3 | 4,765   | -69.0 | 108,086   | -0.2 | 63,505  | -2.7  | 44,581  | 3.6   |
| 10月    | 435   | 2.4   | 37,919  | 7.2   | 201   | 14.9  | 26,022  | 8.6   | 234   | -6.4  | 11,897  | 4.3   | 115,822   | 9.1  | 65,000  | 5.1   | 50,822  | 14.7  |
| 11月    | 287   | -20.7 | 28,855  | 4.4   | 195   | 51.2  | 24,049  | 35.1  | 92    | -60.5 | 4,806   | -51.2 | 110,986   | 12.6 | 61,198  | 9.3   | 49,788  | 17.0  |
| 12月    | 320   | 21.7  | 26,304  | 21.9  | 134   | 32.7  | 17,263  | 25.4  | 186   | 14.8  | 9,041   | 15.7  | 97,932    | -0.9 | 54,512  | -2.0  | 43,420  | 0.4   |
| 18年 1月 | 128   | -61.9 | 12,629  | -54.5 | 78    | -55.7 | 10,510  | -52.4 | 50    | -68.8 | 2,119   | -62.4 | 92,899    | -2.2 | 52,149  | -7.2  | 40,750  | 5.1   |
| 2月     | 373   | 14.1  | 31,999  | 11.1  | 188   | 14.6  | 24,100  | 13.5  | 185   | 13.5  | 7,899   | 4.5   | 96,995    | 13.7 | 56,525  | 11.6  | 40,470  | 16.8  |
| 3月     | 212   | -22.3 | 24,843  | 6.0   | 170   | 30.8  | 22,877  | 25.3  | 42    | -70.6 | 1,966   | -62.1 | 94,318    | 3.9  | 54,820  | -2.4  | 39,498  | 14.1  |
| 4月     | 321   | -21.3 | 37,064  | 13.1  | 236   | 43.9  | 32,307  | 43.9  | 85    | -65.2 | 4,757   | -53.9 | 111,260   | 15.0 | 66,611  | 15.4  | 44,649  | 14.4  |
| 5月     | 453   | 1.3   | 41,211  | -4.6  | 219   | -12.4 | 30,177  | -10.9 | 234   | 18.8  | 11,034  | 18.0  | 108,652   | 6.7  | 63,224  | 2.3   | 45,428  | 13.4  |
| 6月     | 358   | -1.4  | 33,929  | -13.9 | 166   | -35.7 | 24,085  | -30.5 | 192   | 82.9  | 9,844   | 106.1 | 114,331   | 4.7  | 66,137  | 3.7   | 48,194  | 6.1   |
| 7月     | 485   | 58.0  | 49,498  | 60.2  | 350   | 91.3  | 42,771  | 74.4  | 135   | 8.9   | 6,727   | 5.7   | 106,649   | -7.5 | 59,307  | -13.8 | 47,342  | 1.7   |
| 8月     | 238   | -41.2 | 26,509  | -27.2 | 158   | -12.7 | 22,040  | -13.4 | 80    | -64.3 | 4,469   | -59.2 | 111,187   | 1.8  | 65,318  | 3.5   | 45,869  | -0.5  |
| 9月     | 422   | 62.3  | 38,029  | 45.7  | 219   | 39.5  | 29,015  | 35.9  | 203   | 97.1  | 9,014   | 89.2  | 112,442   | 4.0  | 65,140  | 2.6   | 47,302  | 6.1   |
| 10月    | 202   | -53.6 | 23,014  | -39.3 | 130   | -35.3 | 19,052  | -26.8 | 72    | -69.2 | 3,962   | -66.7 | 118,360   | 2.2  | 64,339  | -1.0  | 54,021  | 6.3   |
| 11月    | 463   | 61.3  | 37,657  | 30.5  | 208   | 6.7   | 25,804  | 7.3   | 255   | 177.2 | 11,853  | 146.6 | 115,392   | 4.0  | 63,886  | 4.4   | 51,506  | 3.5   |
| 12月    | 253   | -20.9 | 22,789  | -13.4 | 109   | -18.7 | 14,814  | -14.2 | 144   | -22.6 | 7,975   | -11.8 | 107,906   | 10.2 | 60,244  | 10.5  | 47,662  | 9.8   |
| 19年 1月 | 196   | 53.1  | 17,915  | 41.9  | 85    | 9.0   | 11,711  | 11.4  | 111   | 122.0 | 6,204   | 192.8 | 92,219    | -0.7 | 51,802  | -0.7  | 40,417  | -0.8  |
| 2月     | 300   | -19.6 | 34,288  | 7.2   | 251   | 33.5  | 31,490  | 30.7  | 49    | -73.5 | 2,798   | -64.6 | 87,360    | -9.9 | 52,606  | -6.9  | 34,754  | -14.1 |
| 3月     | 255   | 20.3  | 28,713  | 15.6  | 184   | 8.2   | 23,674  | 3.5   | 71    | 69.0  | 5,039   | 156.3 | 99,488    | 5.5  | 59,589  | 8.7   | 39,899  | 1.0   |
| 4月     | 259   | -19.3 | 27,694  | -25.3 | 172   | -27.1 | 23,486  | -27.3 | 87    | 2.4   | 4,208   | -11.5 | 107,255   | -3.6 | 64,229  | -3.6  | 43,026  | -3.6  |
| 5月     | 473   | 4.4   | 39,667  | -3.7  | 201   | -8.2  | 25,392  | -15.9 | 272   | 16.2  | 14,275  | 29.4  |           |      |         |       |         |       |

資料 4月分については、国土交通省「住宅着工統計月報」、5月分の鳥取県分については、統計課の集計による速報値。

(注1)「持家系」とは「持ち家」と「分譲住宅」の合計で、「貸家系」とは「貸家」と「給与住宅」の合計である。plは速報値、rは訂正值。

(単位:戸、㎡、%)

(参考) 住宅金融支援機構  
フラット35

| 実施年月   | 平均金利   |
|--------|--------|
| H17.5  | 2.690% |
| H17.6  | 2.740% |
| H17.7  | 2.630% |
| H17.8  | 2.680% |
| H17.9  | 2.820% |
| H17.10 | 2.780% |
| H17.11 | 2.890% |
| H17.12 | 2.830% |
| H18.1  | 2.903% |
| H18.2  | 2.838% |
| H18.3  | 2.958% |
| H18.4  | 3.048% |
| H18.5  | 3.230% |
| H18.6  | 3.194% |
| H18.7  | 3.226% |
| H18.8  | 3.248% |
| H18.9  | 3.096% |
| H18.10 | 3.093% |
| H18.11 | 3.260% |
| H18.12 | 3.168% |
| H19.1  | 3.060% |
| H19.2  | 3.126% |
| H19.3  | 3.095% |
| H19.4  | 3.018% |
| H19.5  | 3.028% |

(注2) 平成19年4月分から独立行政法人住宅金融支援機構「フラット35」の平均金利を記載。

第4表 用途別着工建築物工事金額（9用途）

| 年月    | 鳥 取 県      |         |           |            |            |          |             |           |               |         |         | 全 国     |      |        |        |       |        |        |      |
|-------|------------|---------|-----------|------------|------------|----------|-------------|-----------|---------------|---------|---------|---------|------|--------|--------|-------|--------|--------|------|
|       | (単位：百万円)   |         |           |            |            |          |             |           |               |         |         | (単位：むね) |      |        |        |       |        |        |      |
|       | 鉱業・建設業 (E) | 製造業 (F) | 情報通信業 (H) | 卸売・小売業 (J) | 金融・保険業 (K) | 不動産業 (L) | 飲食店・宿泊業 (M) | 医療・福祉 (N) | その他のサービス業 (P) | 合計      | 前年比%    | 年度累計額   | 着工数  | 前年比%   | 合計     | 前年比%  | 年度累計額  | 着工数    | 前年比% |
| 15年度  | 304        | 2,035   | 894       | 4,533      | 133        | 454      | 967         | 22,129    | 6,079         | 37,528  | -       |         | 506  | -      | 63,787 | -     |        | 74,878 | -    |
| 16年度  | 513        | 3,286   | 674       | 3,896      | 44         | 504      | 1,838       | 15,947    | 3,282         | 29,984  | -20.1   |         | 413  | -18.4  | 68,379 | 7.2   |        | 77,016 | 2.9  |
| 17年度  | 805        | 3,794   | 142       | 5,988      | 7          | 285      | 1,231       | 17,743    | 2,409         | 32,405  | 8.1     |         | 432  | 4.6    | 72,007 | 5.3   |        | 77,036 | 0.0  |
| 18年度  | 749        | 6,015   | 16        | 6,450      | 600        | 242      | 882         | 7,582     | 4,156         | 26,692  | -17.6   |         | 454  | 5.1    | 71,179 | -1.1  |        | 79,130 | 2.7  |
| 17年5月 | 16         | 484     | 0         | 1,105      | 0          | 35       | 25          | 175       | 98            | 1,938   | 59.8    | 3,048   | 37   | 37.0   | 6,601  | 49.0  | 12,299 | 6,421  | 2.9  |
| 6月    | 154        | 533     | 0         | 1,250      | 7          | 23       | 335         | 135       | 177           | 2,614   | 106.1   | 5,662   | 44   | 0.0    | 7,218  | 22.3  | 19,517 | 7,008  | -2.4 |
| 7月    | 40         | 162     | 0         | 298        | 0          | 4        | 57          | 1,755     | 185           | 2,501   | -62.2   | 8,163   | 39   | -4.9   | 5,579  | -1.9  | 25,096 | 6,774  | -2.9 |
| 8月    | 48         | 394     | 5         | 554        | 0          | 48       | 53          | 56        | 52            | 1,209   | -74.5   | 9,372   | 41   | -22.6  | 5,811  | -16.2 | 30,907 | 6,794  | 0.3  |
| 9月    | 203        | 43      | 0         | 88         | 0          | 8        | 360         | 2,838     | 800           | 4,339   | 100.8   | 13,711  | 23   | -39.5  | 5,725  | -12.3 | 36,632 | 6,521  | -1.3 |
| 10月   | 0          | 76      | 27        | 487        | 0          | 20       | 11          | 980       | 178           | 1,778   | 27.1    | 15,489  | 30   | 30.4   | 6,969  | 21.5  | 43,601 | 7,117  | 9.4  |
| 11月   | 12         | 246     | 40        | 146        | 0          | 100      | 10          | 10,445    | 191           | 11,189  | 908.5   | 26,678  | 41   | 36.7   | 5,484  | 6.0   | 49,085 | 6,896  | 4.8  |
| 12月   | 64         | 316     | 0         | 970        | 0          | 3        | 0           | 57        | 66            | 1,477   | 100.8   | 28,155  | 35   | 34.6   | 5,951  | 10.4  | 55,036 | 6,012  | -5.8 |
| 18年1月 | 23         | 85      | 0         | 374        | 0          | 0        | 0           | 86        | 727           | 1,468   | -56.6   | 29,623  | 41   | 41.4   | 5,441  | -1.7  | 60,477 | 5,947  | 3.8  |
| 2月    | 27         | 636     | 70        | 132        | 0          | 20       | 66          | 418       | 90            | 1,459   | -37.0   | 31,082  | 34   | 17.2   | 5,239  | -24.1 | 65,716 | 5,780  | -4.2 |
| 3月    | 59         | 462     | 0         | 393        | 0          | 0        | 168         | 158       | 84            | 1,323   | -0.4    | 32,405  | 34   | -5.6   | 6,291  | 25.1  | 72,007 | 5,712  | -3.7 |
| 4月    | 65         | 292     | 0         | 178        | 120        | 24       | 60          | 162       | 271           | 1,172   | 5.5     | 1,172   | 39   | 18.2   | 6,711  | 17.8  | 6,711  | 6,661  | 10.0 |
| 5月    | 9          | 57      | 0         | 233        | 0          | 21       | 152         | 50        | 820           | 1,342   | -30.8   | 2,513   | 37   | 0.0    | 6,062  | -8.2  | 12,773 | 6,741  | 5.0  |
| 6月    | 90         | 563     | 0         | 4,056      | 0          | 0        | 368         | 633       | 676           | 6,385   | 144.3   | 8,898   | 54   | 22.7   | 6,153  | -14.7 | 18,926 | 7,394  | 5.5  |
| 7月    | 0          | 249     | 0         | 305        | 0          | 24       | 64          | 229       | 576           | 1,447   | -42.1   | 10,345  | 37   | -5.1   | 6,145  | 10.1  | 25,071 | 7,155  | 5.6  |
| 8月    | 126        | 366     | 0         | 238        | 40         | 0        | 80          | 377       | 714           | 1,941   | 60.5    | 12,286  | 40   | -2.4   | 6,698  | 15.3  | 31,769 | 7,098  | 4.5  |
| 9月    | 7          | 2,121   | 8         | 256        | 50         | 49       | 0           | 450       | 225           | 3,167   | -27.0   | 15,452  | 42   | 82.6   | 6,270  | 9.5   | 38,039 | 7,039  | 7.9  |
| 10月   | 163        | 856     | 0         | 215        | 0          | 59       | 9           | 740       | 153           | 2,195   | 23.4    | 17,647  | 43   | 43.3   | 5,271  | -24.4 | 43,310 | 6,765  | -4.9 |
| 11月   | 123        | 734     | 8         | 360        | 0          | 0        | 50          | 2,714     | 100           | 4,087   | -63.5   | 21,734  | 45   | 9.8    | 5,861  | 6.9   | 49,171 | 6,566  | -4.8 |
| 12月   | 106        | 436     | 0         | 202        | 0          | 3        | 0           | 747       | 94            | 1,588   | 7.6     | 23,323  | 36   | 2.9    | 6,560  | 10.2  | 55,731 | 6,299  | 4.8  |
| 19年1月 | 0          | 116     | 0         | 181        | 390        | 4        | 60          | 215       | 238           | 1,203   | -18.0   | 24,525  | 25   | -39.0  | 5,151  | -5.3  | 60,882 | 5,649  | -5.0 |
| 2月    | 38         | 179     | 0         | 151        | 0          | 59       | 24          | 1,146     | 146           | 1,742   | 19.4    | 26,268  | 39   | 14.7   | 5,555  | 6.0   | 66,437 | 5,827  | 0.8  |
| 3月    | 23         | 46      | 0         | 75         | 0          | 0        | 15          | 120       | 145           | 425     | -67.9   | 26,692  | 17   | -50.0  | 4,742  | -24.6 | 71,179 | 5,936  | 3.9  |
| 4月    | 7          | 61      | 27        | 274        | 0          | 7        | 90          | 343       | 934           | 1,743   | 48.8    | 1,743   | 38   | -2.6   | 6,476  | -3.5  | 6,476  | 6,415  | -3.7 |
| 5月    | p 3        | p 1,843 | p 30      | p 399      | p 0        | p 30     | p 5,388     | p 185     | p 222         | p 8,100 | p 503.7 | p 9,843 | p 41 | p 10.8 |        |       |        |        |      |

資料 4月分については国土交通省「建設統計月報」による確定値。5月分の鳥取県分については統計課の集計による速報値。

- 注1 合計と内訳が一致しない場合がある。
- 注2 pは速報値。rは訂正値。
- 注3 日本標準産業分類の改訂に伴い、平成18年4月分から新産業分類に基づく集計結果を公表することとした。なお、これに伴い、平成15年度から17年度においても新産業分類による再集計を行った。

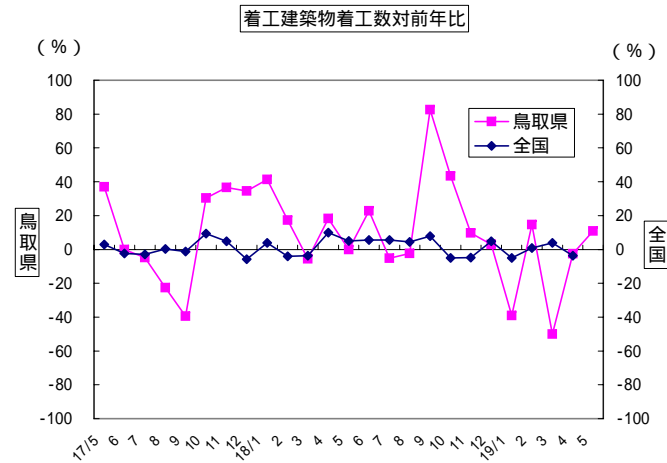
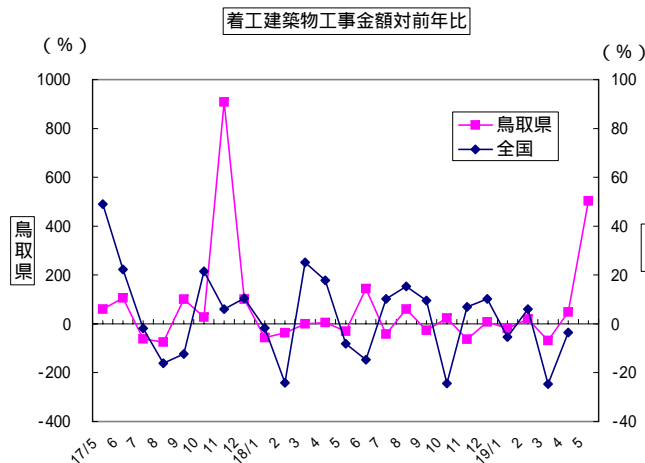
[コメント]

鳥取県の平成19年5月の用途別着工建築物工事金額（9用途）の合計は80億9,960万円で、前年同月比503.7%増となった。

主な用途別では、製造業用は18億4,300万円で前年同月比3,124.8%増、卸売・小売業用は3億9,930万円で同71.2%増、医療・福祉用は1億8,500万円で同270.0%増であった。

1億円以上の大型工事は、製造業用の新築1件、卸売・小売業用の新築1件、飲食店・宿泊業用の新築2件であった。

また、着工数は41むねで、前年同月比10.8%増であった。





# 第5表 公共工事請負金額(発注者別保証実績)

(単位:百万円、%)

| 発注者<br>年月 | 合計    |         |       | 国      |       | 独立行政法人等 |         | 県      |       | 市町村    |       | その他    |         |
|-----------|-------|---------|-------|--------|-------|---------|---------|--------|-------|--------|-------|--------|---------|
|           | 件数    | 請負金額    | 前年比   | 請負金額   | 前年比   | 請負金額    | 前年比     | 請負金額   | 前年比   | 請負金額   | 前年比   | 請負金額   | 前年比     |
| 12年度      | 5,078 | 207,974 | -8.7  | 42,654 | -3.8  | 4,749   | -52.9   | 88,478 | -7.9  | 58,991 | -14.7 | 13,101 | 60.0    |
| 13年度      | 4,527 | 185,736 | -10.7 | 39,169 | -8.2  | 6,787   | 42.9    | 78,422 | -11.4 | 54,284 | -8.0  | 7,071  | -46.0   |
| 14年度      | 3,989 | 165,338 | -11.0 | 43,842 | 11.9  | 5,659   | -16.6   | 60,276 | -23.1 | 51,866 | -4.5  | 3,694  | -47.8   |
| 15年度      | 3,747 | 146,068 | -11.7 | 35,818 | -18.3 | 6,664   | 17.8    | 54,791 | -9.1  | 42,640 | -17.8 | 6,153  | 66.6    |
| 16年度      | 3,618 | 120,832 | -17.3 | 24,742 | -30.9 | 10,506  | 57.7    | 44,844 | -18.2 | 36,566 | -14.2 | 4,172  | -32.2   |
| 17年度      | 3,166 | 120,394 | -0.4  | 28,016 | 13.2  | 13,010  | 23.8    | 44,444 | -0.9  | 31,513 | -13.8 | 3,409  | -18.3   |
| 18年度      | 2,929 | 106,027 | -11.9 | 31,984 | 14.2  | 5,282   | -50.9   | 41,180 | -7.3  | 24,480 | -22.3 | 3,098  | -45.3   |
| 16年 5月    | 143   | 9,726   | 17.6  | 2,045  | -8.1  | 4,768   | 171.2   | 1,604  | -47.0 | 1,283  | 9.3   | 24     | -72.0   |
| 6月        | 282   | 11,870  | 8.2   | 2,796  | -3.9  | 2,609   | 79.4    | 2,186  | -7.0  | 3,549  | -13.9 | 728    | 435.5   |
| 7月        | 324   | 11,962  | -19.4 | 1,968  | 17.9  | 653     | -27.9   | 3,265  | 37.9  | 5,981  | -8.2  | 92     | -97.3   |
| 8月        | 341   | 11,008  | 7.4   | 2,288  | 57.8  | 116     | -47.1   | 3,653  | 5.7   | 4,452  | -9.9  | 498    | 176.4   |
| 9月        | 292   | 8,093   | -27.2 | 1,323  | -49.5 | 658     | 227.0   | 2,460  | -48.9 | 3,601  | 7.2   | 50     | -59.7   |
| 10月       | 454   | 15,475  | -26.4 | 2,616  | -60.3 | 390     | 68.9    | 6,036  | -22.7 | 6,151  | 2.7   | 280    | -29.9   |
| 11月       | 276   | 8,239   | -19.8 | 1,281  | -10.5 | 896     | 128.9   | 3,120  | -36.1 | 2,281  | -33.0 | 659    | 316.3   |
| 12月       | 287   | 8,010   | -0.8  | 2,070  | 85.2  | 140     | 492.6   | 3,426  | 14.6  | 1,660  | -54.1 | 712    | 119.8   |
| 17年 1月    | 224   | 5,120   | -43.0 | 312    | -88.0 | 3       | -97.1   | 2,566  | 12.1  | 2,190  | -39.2 | 46     | -87.4   |
| 2月        | 299   | 5,696   | 21.2  | 764    | -55.5 | 0       | -       | 3,293  | 78.6  | 1,470  | 42.0  | 168    | 110.9   |
| 3月        | 489   | 15,756  | -18.1 | 5,425  | -31.4 | 44      | -92.7   | 7,512  | -0.1  | 2,436  | -6.6  | 336    | -42.9   |
| 4月        | 214   | 11,681  | 18.3  | 1,687  | -8.8  | 487     | 116.9   | 7,474  | 30.7  | 1,688  | 12.0  | 344    | -40.0   |
| 5月        | 128   | 13,777  | 41.6  | 2,192  | 7.2   | 7,095   | 48.8    | 650    | -59.5 | 3,187  | 148.4 | 650    | 2,505.3 |
| 6月        | 225   | 11,692  | -1.5  | 3,276  | 17.2  | 881     | -66.2   | 2,833  | 29.6  | 4,632  | 30.5  | 68     | -90.6   |
| 7月        | 276   | 7,942   | -33.6 | 865    | -56.0 | 549     | -15.9   | 3,395  | 4.0   | 2,699  | -54.9 | 433    | 368.1   |
| 8月        | 263   | 10,401  | -5.5  | 3,539  | 54.7  | 156     | 34.8    | 3,344  | -8.4  | 3,190  | -28.3 | 169    | -66.0   |
| 9月        | 315   | 11,028  | 36.3  | 2,374  | 79.4  | 378     | -42.6   | 4,432  | 80.2  | 3,569  | -0.9  | 274    | 447.2   |
| 10月       | 404   | 12,214  | -21.1 | 2,486  | -5.0  | 399     | 2.3     | 5,909  | -2.1  | 3,160  | -48.6 | 258    | -7.8    |
| 11月       | 297   | 7,323   | -11.1 | 944    | -26.3 | 165     | -81.5   | 3,079  | -1.3  | 3,012  | 32.1  | 123    | -81.3   |
| 12月       | 327   | 6,722   | -16.1 | 899    | -56.5 | 325     | 131.4   | 3,279  | -4.3  | 2,202  | 32.6  | 15     | -97.9   |
| 18年 1月    | 263   | 7,014   | 37.0  | 1,845  | 489.7 | 298     | 8,268.1 | 2,393  | -6.8  | 1,807  | -17.5 | 669    | 1,326.9 |
| 2月        | 172   | 6,064   | 6.5   | 4,017  | 425.5 | 17      | <       | 1,397  | -57.6 | 619    | -57.8 | 12     | -92.8   |
| 3月        | 282   | 14,530  | -7.8  | 3,889  | -28.3 | 2,254   | 4,957.6 | 6,255  | -16.7 | 1,741  | -28.5 | 389    | 15.7    |
| 4月        | 136   | 13,507  | 15.6  | 2,187  | 29.6  | 197     | -51.6   | 8,340  | 11.6  | 2,741  | 62.4  | 39     | -90.6   |
| 5月        | 101   | 4,146   | -69.9 | 1,478  | -32.6 | 728     | -89.5   | 724    | 11.4  | 925    | -71.0 | 289    | -63.6   |
| 6月        | 216   | 9,484   | -18.9 | 3,056  | -6.7  | 78      | -83.4   | 4,284  | 51.2  | 1,840  | -60.3 | 224    | -52.8   |
| 7月        | 275   | 12,010  | 51.2  | 2,616  | 202.5 | 2,587   | 371.1   | 4,324  | 27.4  | 2,444  | -9.4  | 37     | -91.4   |
| 8月        | 277   | 8,907   | -14.4 | 2,858  | -19.2 | 84      | -44.6   | 3,325  | -0.6  | 2,393  | -25.0 | 245    | 41.6    |
| 9月        | 269   | 8,974   | -18.6 | 2,354  | -0.8  | 190     | -36.2   | 2,859  | -35.5 | 3,310  | -7.2  | 259    | -26.7   |
| 10月       | 342   | 10,397  | -14.9 | 2,705  | 8.8   | 946     | <       | 4,623  | -21.8 | 1,958  | -38.0 | 163    | -75.1   |
| 11月       | 304   | 8,162   | 11.4  | 2,156  | 128.4 | 308     | 243.7   | 2,445  | -20.6 | 2,907  | -3.5  | 343    | 72.7    |
| 12月       | 375   | 6,419   | -4.5  | 813    | -9.6  | 58      | -58.4   | 3,372  | 2.8   | 1,709  | -22.4 | 465    | 134.1   |
| 19年 1月    | 248   | 5,773   | -17.7 | 929    | -49.6 | 32      | -88.5   | 2,463  | 3.0   | 2,319  | 28.3  | 28     | -95.8   |
| 2月        | 132   | 10,234  | 68.8  | 8,129  | 102.4 | 57      | 225.4   | 878    | -37.2 | 823    | 32.8  | 345    | 2,759.3 |
| 3月        | 254   | 8,007   | -44.9 | 2,697  | -30.6 | 10      | -99.2   | 3,536  | -43.5 | 1,105  | -36.5 | 657    | -47.6   |
| 4月        | 134   | 6,300   | -53.4 | 1,481  | -32.3 | 487     | 146.2   | 3,188  | -61.8 | 1,106  | -59.6 | 37     | -5.4    |
| 5月        | 142   | 6,827   | 64.7  | 2,813  | 76.8  | 2,125   | 191.6   | 1,359  | 87.5  | 729    | -21.1 | 0      | -       |

資料: 「公共工事動向」西日本建設業保証(株)鳥取支店 百万円未満については、切り捨てで表示。

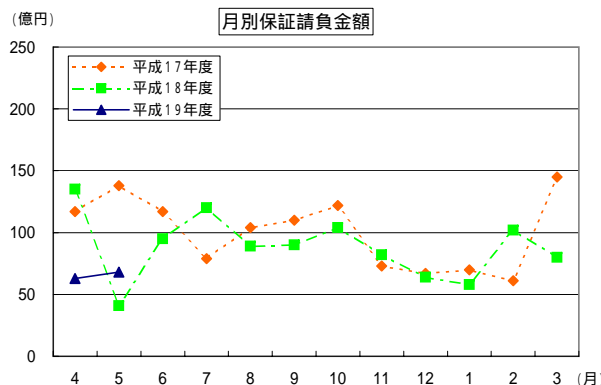
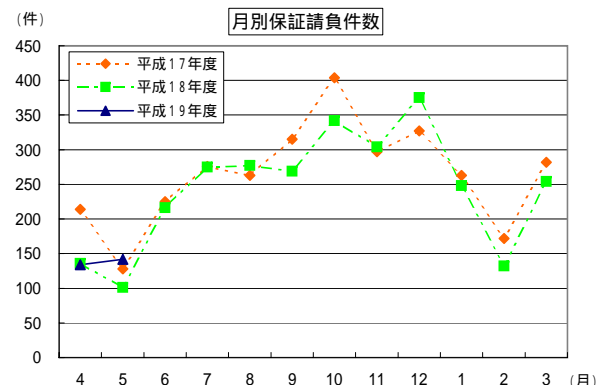
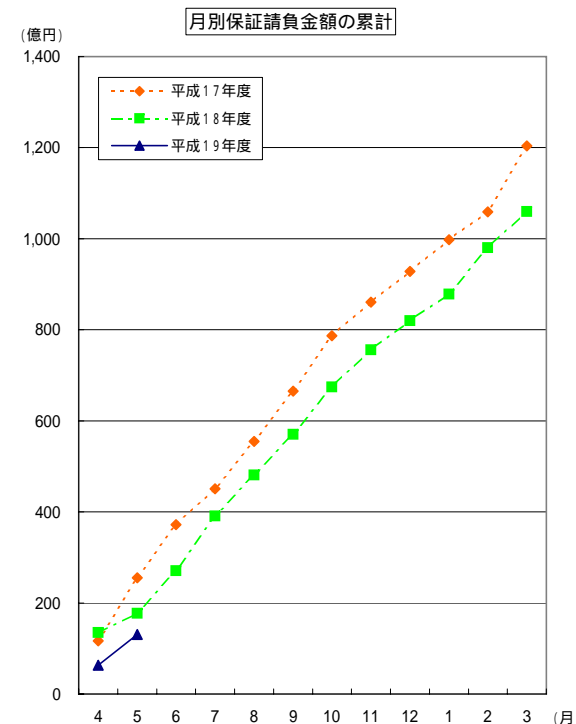
注1 平成18年4月から発注者の区分のうち「公団・事業団等」が「独立行政法人等」に名称変更になり、対象発注者数も変わっている。

[コメント]

鳥取県の5月の公共工事の発注状況は、件数142件(前年同月比40.6%増)、請負金額は68億2,700万円(同64.7%増)となり、件数は大幅増、請負金額は著増となった。

これを発注者別の請負金額で見ると、「国」は中国地方整備局等の増加により76.8%の増、「独立行政法人等」は西日本高速道路(株)中国支社等の増加により191.6%の増、「県」は県土整備部等の増加により87.5%の増、「市町村」は江府町等の減少により21.1%の減となり、「その他」の発注はなかった。

また、今月の主な大型工事は、中国地方整備局発注の鳥取自動車道布袋大橋上部工事(3億2,000万円)、鳥取自動車道智頭管路工事(2億700万円)、西日本高速道路(株)中国支社発注の鳥取自動車道用瀬第二トンネル工事(9億6,000万円)、鳥取自動車道下味野トンネル工事(5億9,200万円)、鳥取自動車道河原南工事(2億600万円)等であった。



# 第6表 鋳工業生産、出荷、在庫

平成12年 = 100

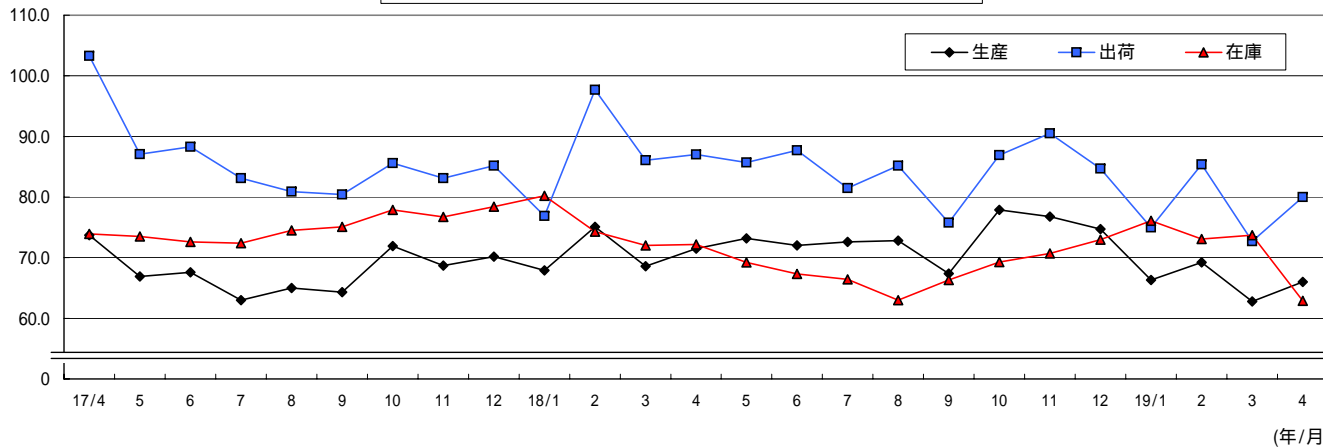
| 年月    | 生産指数   |      |        |       |       |         | 出荷指数   |      |        |       |       |         | 在庫指数   |       |        |       |      |       |
|-------|--------|------|--------|-------|-------|---------|--------|------|--------|-------|-------|---------|--------|-------|--------|-------|------|-------|
|       | 鳥取県    |      |        | 全国    |       |         | 鳥取県    |      |        | 全国    |       |         | 鳥取県    |       |        | 全国    |      |       |
|       | 季節調整済  |      | 原指数    | 季節調整済 | 原指数   | 季節調整済指数 | 季節調整済  |      | 原指数    | 季節調整済 | 原指数   | 季節調整済指数 | 季節調整済  |       | 原指数    | 季節調整済 | 原指数  |       |
|       | 指数     | 前月比  | 指数     | 前年同月比 | 指数    |         | 前月比    | 指数   | 前年同月比  | 指数    | 前月比   |         | 指数     | 前年同月比 | 指数     | 前月比   | 指数   | 前年同月比 |
| 13年   |        |      | 77.7   | 22.3  |       |         |        | 86.2 | 13.8   |       |       |         |        | 89.8  | 10.2   |       |      | 98.3  |
| 14年   |        |      | 75.0   | 3.5   |       |         |        | 83.1 | 3.6    |       |       |         |        | 74.5  | 17.0   |       |      | 90.4  |
| 15年   |        |      | 76.5   | 2.0   |       |         |        | 84.2 | 1.3    |       |       |         |        | 73.6  | 1.2    |       |      | 88.2  |
| 16年   |        |      | 83.1   | 8.6   |       |         |        | 95.6 | 13.5   |       |       |         |        | 74.0  | 0.5    |       |      | 87.9  |
| 17年   |        |      | 69.5   | 16.4  |       |         |        | 88.3 | 7.6    |       |       |         |        | 75.7  | 2.3    |       |      | 92.6  |
| 18年   |        |      | 72.5   | 4.3   |       |         |        | 85.4 | 3.3    |       |       |         |        | 70.2  | 7.3    |       |      | 96.5  |
| 17年4月 | 73.7   | 0.4  | 73.9   | 13.2  | 101.7 | 98.4    | 103.3  | 11.2 | 102.4  | 3.1   | 104.6 | 99.5    | 73.9   | 6.0   | 70.0   | 7.2   | 92.1 | 89.4  |
| 5月    | 66.9   | 9.2  | 62.4   | 23.2  | 100.9 | 94.6    | 87.1   | 15.7 | 82.1   | 13.3  | 102.3 | 93.7    | 73.5   | 0.5   | 73.6   | 2.0   | 92.2 | 92.6  |
| 6月    | 67.6   | 1.0  | 66.5   | 20.5  | 100.8 | 103.4   | 88.3   | 1.4  | 86.2   | 8.3   | 103.6 | 105.7   | 72.6   | 1.2   | 76.0   | 3.9   | 92.3 | 93.0  |
| 7月    | 63.0   | 6.8  | 61.1   | 25.2  | 99.9  | 100.6   | 83.1   | 5.9  | 81.7   | 13.4  | 103.2 | 102.9   | 72.4   | 0.3   | 77.1   | 2.5   | 92.6 | 94.9  |
| 8月    | 65.0   | 3.2  | 62.9   | 19.2  | 100.9 | 95.2    | 80.9   | 2.6  | 76.1   | 14.5  | 104.8 | 98.0    | 74.5   | 2.9   | 79.9   | 2.2   | 93.7 | 95.0  |
| 9月    | 64.3   | 1.1  | 67.7   | 21.4  | 101.1 | 106.3   | 80.4   | 0.6  | 83.8   | 15.2  | 104.2 | 112.3   | 75.1   | 0.8   | 76.6   | 3.2   | 94.1 | 91.7  |
| 10月   | 71.9   | 11.8 | 72.4   | 9.4   | 101.6 | 102.0   | 85.6   | 6.5  | 89.0   | 0.6   | 105.4 | 104.8   | 77.9   | 3.7   | 78.9   | 6.0   | 92.6 | 93.3  |
| 11月   | 68.7   | 4.5  | 73.7   | 12.1  | 103.6 | 105.7   | 83.1   | 2.9  | 86.3   | 8.3   | 106.6 | 108.3   | 76.7   | 1.5   | 78.4   | 2.2   | 94.2 | 95.7  |
| 12月   | 70.2   | 2.2  | 73.5   | 21.2  | 104.9 | 104.1   | 85.2   | 2.5  | 92.4   | 18.8  | 107.6 | 108.7   | 78.4   | 2.2   | 74.5   | 3.2   | 94.3 | 92.6  |
| 18年1月 | 67.9   | 3.3  | 60.6   | 11.5  | 103.8 | 96.1    | 76.9   | 9.7  | 69.5   | 21.2  | 107.6 | 97.8    | 80.2   | 2.3   | 77.3   | 2.5   | 94.8 | 96.8  |
| 2月    | 75.1   | 10.6 | 71.1   | 4.1   | 103.3 | 101.4   | 97.7   | 27.0 | 91.9   | 5.5   | 106.5 | 104.0   | 74.3   | 7.4   | 72.4   | 1.4   | 94.8 | 97.8  |
| 3月    | 68.6   | 8.7  | 76.6   | 7.6   | 104.3 | 117.1   | 86.1   | 11.9 | 97.8   | 6.6   | 107.5 | 125.3   | 72.0   | 3.1   | 67.6   | 9.6   | 94.7 | 90.1  |
| 4月    | 71.5   | 4.2  | 71.7   | 3.0   | 104.9 | 102.4   | 87.0   | 1.0  | 86.6   | 15.4  | 108.8 | 104.6   | 72.2   | 0.3   | 68.8   | 1.7   | 94.7 | 92.1  |
| 5月    | 73.2   | 2.4  | 70.2   | 12.5  | 104.6 | 99.0    | 85.7   | 1.5  | 83.2   | 1.3   | 108.2 | 100.1   | 69.2   | 4.2   | 68.7   | 6.7   | 93.8 | 93.8  |
| 6月    | 72.0   | 1.6  | 70.5   | 6.0   | 106.1 | 108.9   | 87.7   | 2.3  | 86.8   | 0.7   | 109.2 | 111.6   | 67.3   | 2.7   | 69.4   | 8.7   | 93.9 | 94.5  |
| 7月    | 72.6   | 0.8  | 68.8   | 12.6  | 106.0 | 106.2   | 81.5   | 7.1  | 77.7   | 4.9   | 109.1 | 108.7   | 66.4   | 1.3   | 68.8   | 10.8  | 93.6 | 95.5  |
| 8月    | 72.8   | 0.3  | 69.1   | 9.9   | 107.2 | 101.0   | 85.2   | 4.5  | 79.1   | 3.9   | 111.3 | 104.3   | 63.0   | 5.1   | 66.7   | 16.5  | 94.0 | 95.4  |
| 9月    | 67.4   | 7.4  | 69.0   | 1.9   | 106.7 | 111.7   | 75.8   | 11.0 | 76.6   | 8.6   | 109.3 | 117.5   | 66.3   | 5.2   | 66.5   | 13.2  | 94.6 | 92.3  |
| 10月   | 77.9   | 15.6 | 82.3   | 13.7  | 108.3 | 109.6   | 86.9   | 14.6 | 92.0   | 3.4   | 110.8 | 111.0   | 69.3   | 4.5   | 70.9   | 10.1  | 95.8 | 96.5  |
| 11月   | 76.8   | 1.4  | 83.0   | 12.6  | 108.7 | 111.2   | 90.5   | 4.1  | 94.1   | 9.0   | 112.2 | 114.4   | 70.7   | 2.0   | 73.3   | 6.5   | 96.9 | 98.5  |
| 12月   | 74.7   | 2.7  | 77.5   | 5.4   | 109.6 | 109.4   | 84.7   | 6.4  | 89.8   | 2.8   | 111.8 | 113.6   | 73.0   | 3.3   | 72.0   | 3.4   | 98.2 | 96.5  |
| 19年1月 | 66.3   | 11.2 | 60.2   | 0.7   | 107.1 | 100.3   | 75.0   | 11.5 | 69.0   | 0.7   | 111.4 | 102.4   | 76.1   | 4.2   | 73.5   | 4.9   | 97.2 | 99.2  |
| 2月    | 69.2   | 4.4  | 64.9   | 8.7   | 107.9 | 104.5   | 85.4   | 13.9 | 79.6   | 13.4  | 111.4 | 107.2   | 73.1   | 3.9   | 70.9   | 2.1   | 96.6 | 99.6  |
| 3月    | 62.8   | 9.2  | 68.9   | 10.1  | 107.6 | 119.4   | 72.7   | 14.9 | 81.1   | 17.1  | 110.2 | 127.1   | 73.7   | 0.8   | 69.1   | 2.2   | 96.2 | 91.6  |
| 4月    | p 66.0 | 5.1  | p 66.8 | 6.8   | 107.4 | 104.7   | p 80.0 | 10.0 | p 80.4 | 7.2   | 111.3 | 106.7   | p 62.9 | 14.7  | p 59.8 | 13.1  | 96.6 | 93.9  |

資料：「鳥取県鋳工業指数月報」鳥取県統計課

(注1) 単位・前年・前月比は%、「p」を付けたものは速報値。

(注2) 鳥取県の鋳工業指数について平成19年4月分まで年間補正を行い、平成18年1月以降の原指数、季節調整済指数が変更されています。

鋳工業生産、出荷、在庫(季節調整済、平成12年 = 100)



[コメント]

鳥取県の平成19年4月の生産動向は、季節調整済指数で66.0と前月比5.1%の上昇となり、2か月ぶりの上昇となった。

前月比を業種別にみると、電気機械工業が3.4%、輸送機械工業が59.7%、一般機械工業が28.4%など8業種が上昇した。

一方、低下した業種は、窯業・土石製品工業が15.8%、食料品・たばこ工業が1.1%、繊維工業が1.5%など5業種であった。

出荷は、季節調整済指数で80.0と前月比10.0%の上昇となり、2か月ぶりの上昇となった。

前月比を業種別にみると、電気機械工業が7.6%、輸送機械工業が58.0%、一般機械工業が46.7%など11業種が上昇した。

一方、低下した業種は、窯業・土石製品工業が15.2%、金属製品工業が3.1%の2業種であった。

在庫は、季節調整済指数で62.9と前月比14.7%の低下となり、2か月ぶりの低下となった。

前月比を業種別にみると、電気機械工業が35.0%、パルプ・紙・紙加工品工業が6.9%、繊維工業が11.1%など4業種が低下した。

一方、上昇した業種は、プラスチック製品工業が20.8%、金属製品工業が9.9%、食料品・たばこ工業が3.6%など7業種であった。

また、窯業・土石製品工業は前月と同水準であった。

# 第7表 主要業種生産指数(鳥取県)

平成12年 = 100

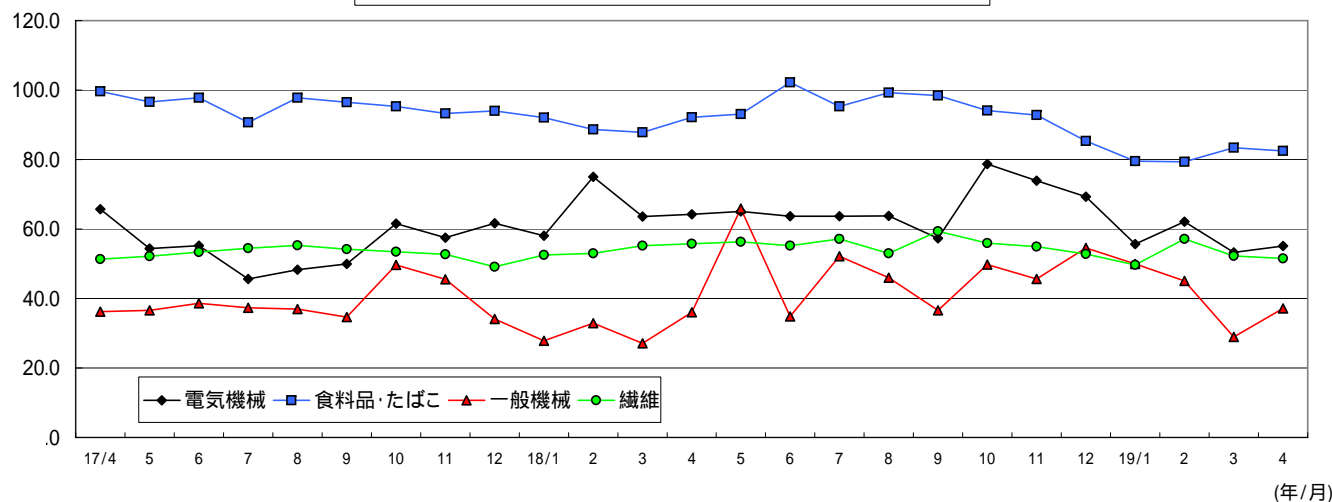
| 年月    | 電気機械  |      |      |       | 食料品・たばこ |     |       |       | 一般機械  |      |      |       | 繊維    |      |      |       |
|-------|-------|------|------|-------|---------|-----|-------|-------|-------|------|------|-------|-------|------|------|-------|
|       | 季節調整済 |      | 原指数  |       | 季節調整済   |     | 原指数   |       | 季節調整済 |      | 原指数  |       | 季節調整済 |      | 原指数  |       |
|       | 指数    | 前月比  | 指数   | 前年同月比 | 指数      | 前月比 | 指数    | 前年同月比 | 指数    | 前月比  | 指数   | 前年同月比 | 指数    | 前月比  | 指数   | 前年同月比 |
| 13年   |       |      | 64.9 | 35.1  |         |     | 98.1  | 1.9   |       |      | 69.4 | 30.6  |       |      | 88.1 | 11.9  |
| 14年   |       |      | 70.0 | 7.9   |         |     | 91.9  | 6.3   |       |      | 34.7 | 50.0  |       |      | 71.6 | 18.7  |
| 15年   |       |      | 73.6 | 5.1   |         |     | 89.0  | 3.2   |       |      | 44.8 | 29.1  |       |      | 62.4 | 12.8  |
| 16年   |       |      | 82.8 | 12.5  |         |     | 93.7  | 5.3   |       |      | 58.2 | 29.9  |       |      | 55.4 | 11.2  |
| 17年   |       |      | 58.8 | 29.0  |         |     | 97.3  | 3.8   |       |      | 38.5 | 33.8  |       |      | 52.6 | 5.1   |
| 18年   |       |      | 66.3 | 12.8  |         |     | 93.2  | 4.2   |       |      | 42.2 | 9.6   |       |      | 55.2 | 4.9   |
| 17年4月 | 65.7  | 5.7  | 67.5 | 23.6  | 99.6    | 0.0 | 105.5 | 6.2   | 36.2  | 13.1 | 28.6 | 48.7  | 51.3  | 1.0  | 54.2 | 0.2   |
| 5月    | 54.4  | 17.2 | 51.1 | 39.2  | 96.6    | 3.0 | 89.1  | 3.7   | 36.6  | 1.1  | 32.8 | 45.4  | 52.2  | 1.8  | 52.9 | 6.5   |
| 6月    | 55.2  | 1.5  | 53.6 | 34.6  | 97.8    | 1.2 | 96.6  | 5.9   | 38.6  | 5.5  | 32.9 | 48.3  | 53.4  | 2.3  | 55.6 | 7.2   |
| 7月    | 45.6  | 17.4 | 44.7 | 45.2  | 90.7    | 7.3 | 90.6  | 4.9   | 37.3  | 3.4  | 28.1 | 37.4  | 54.5  | 2.1  | 54.6 | 3.6   |
| 8月    | 48.3  | 5.9  | 46.5 | 38.7  | 97.8    | 7.8 | 93.7  | 9.2   | 37.0  | 0.8  | 34.8 | 39.5  | 55.3  | 1.5  | 53.4 | 2.9   |
| 9月    | 50.0  | 3.5  | 54.5 | 38.9  | 96.5    | 1.3 | 95.1  | 3.3   | 34.7  | 6.2  | 37.6 | 26.7  | 54.2  | 2.0  | 53.2 | 8.6   |
| 10月   | 61.6  | 23.2 | 59.6 | 18.9  | 95.3    | 1.2 | 98.8  | 3.2   | 49.7  | 43.2 | 48.0 | 6.6   | 53.5  | 1.3  | 53.5 | 2.9   |
| 11月   | 57.5  | 6.7  | 62.9 | 21.2  | 93.3    | 2.1 | 99.1  | 0.5   | 45.5  | 8.5  | 57.1 | 4.5   | 52.7  | 1.5  | 54.4 | 1.1   |
| 12月   | 61.7  | 7.3  | 63.6 | 32.1  | 94.0    | 0.8 | 110.3 | 9.6   | 34.1  | 25.1 | 35.7 | 31.7  | 49.1  | 6.8  | 47.9 | 10.1  |
| 18年1月 | 58.1  | 5.8  | 51.7 | 15.2  | 92.1    | 2.0 | 78.9  | 11.1  | 27.8  | 18.5 | 23.2 | 48.3  | 52.5  | 6.9  | 45.8 | 1.9   |
| 2月    | 75.0  | 29.1 | 70.1 | 14.0  | 88.7    | 3.7 | 81.6  | 13.7  | 32.9  | 18.3 | 29.9 | 7.6   | 53.0  | 1.0  | 49.8 | 3.1   |
| 3月    | 63.6  | 15.2 | 74.6 | 5.1   | 87.8    | 1.0 | 90.3  | 14.0  | 27.1  | 17.6 | 38.4 | 27.7  | 55.2  | 4.2  | 58.4 | 4.1   |
| 4月    | 64.2  | 0.9  | 65.6 | 2.8   | 92.2    | 5.0 | 97.3  | 7.8   | 36.0  | 32.8 | 30.4 | 6.3   | 55.8  | 1.1  | 59.5 | 9.8   |
| 5月    | 65.1  | 1.4  | 64.3 | 25.8  | 93.1    | 1.0 | 87.1  | 2.2   | 65.9  | 83.1 | 54.3 | 65.5  | 56.3  | 0.9  | 57.3 | 8.3   |
| 6月    | 63.7  | 2.2  | 61.3 | 14.4  | 102.2   | 9.8 | 101.4 | 5.0   | 34.8  | 47.2 | 28.7 | 12.8  | 55.2  | 2.0  | 57.8 | 4.0   |
| 7月    | 63.7  | 0.0  | 57.9 | 29.5  | 95.3    | 6.8 | 93.0  | 2.6   | 52.2  | 50.0 | 43.0 | 53.0  | 57.1  | 3.4  | 58.6 | 7.3   |
| 8月    | 63.8  | 0.2  | 59.0 | 26.9  | 99.3    | 4.2 | 95.9  | 2.3   | 46.0  | 11.9 | 42.5 | 22.1  | 53.0  | 7.2  | 49.4 | 7.5   |
| 9月    | 57.3  | 10.2 | 59.2 | 8.6   | 98.4    | 0.9 | 97.7  | 2.7   | 36.6  | 20.4 | 35.5 | 5.6   | 59.4  | 12.1 | 61.2 | 15.0  |
| 10月   | 78.7  | 37.3 | 80.7 | 35.4  | 94.1    | 4.4 | 98.2  | 0.6   | 49.8  | 36.1 | 53.2 | 10.8  | 55.9  | 5.9  | 57.1 | 6.7   |
| 11月   | 73.9  | 6.1  | 82.4 | 31.0  | 92.8    | 1.4 | 97.7  | 1.4   | 45.6  | 8.4  | 61.2 | 7.2   | 54.9  | 1.8  | 56.4 | 3.7   |
| 12月   | 69.3  | 6.2  | 69.0 | 8.5   | 85.3    | 8.1 | 99.7  | 9.6   | 54.6  | 19.7 | 65.5 | 83.5  | 52.8  | 3.8  | 51.6 | 7.7   |
| 19年1月 | 55.7  | 19.6 | 51.3 | 0.8   | 79.5    | 6.8 | 69.3  | 12.2  | 50.0  | 8.4  | 39.3 | 69.4  | 49.7  | 5.9  | 43.6 | 4.8   |
| 2月    | 62.1  | 11.5 | 57.9 | 17.4  | 79.4    | 0.1 | 72.2  | 11.5  | 45.1  | 9.8  | 41.3 | 38.1  | 57.1  | 14.9 | 52.4 | 5.2   |
| 3月    | 53.3  | 14.2 | 60.4 | 19.0  | 83.4    | 5.0 | 84.3  | 6.6   | 28.9  | 35.9 | 43.4 | 13.0  | 52.3  | 8.4  | 55.0 | 5.8   |
| 4月    | 55.1  | 3.4  | 58.2 | 11.3  | 82.5    | 1.1 | 87.6  | 10.0  | 37.1  | 28.4 | 29.9 | 1.6   | 51.5  | 1.5  | 54.0 | 9.2   |

資料：鳥取県鉱工業指数月報、鳥取県統計課

(注1) 単位：前年・前月比は%。'p'を付けたものは速報値。

(注2) 鳥取県の鉱工業指数について平成19年4月分まで年間補正を行い、平成18年1月以降の原指数、季節調整済指数が変更されています。

鳥取県主要業種生産指数(季節調整済、平成12年 = 100)



[コメント]

電気機械 (ウエイト 約48%)

季節調整済指数で55.1と前月比3.4%の上昇となり、2か月ぶりの上昇となった。

これを品目別にみると、液晶素子が3か月連続、民生用電気機械器具が2か月ぶりに、映像機械器具が3か月ぶりに上昇したことが主たる要因であった。

一方、通信機械器具は2か月連続の低下となっている。

食料品・たばこ (ウエイト 約16%)

季節調整済指数で82.5と前月比1.1%の低下となり、2か月ぶりの低下となった。

これを品目別にみると、惣菜、その他の食料品及び生菓子が3か月ぶりに低下したことが主たる要因であった。

一般機械 (ウエイト 約8%)

季節調整済指数で37.1と前月比28.4%の上昇となり、4か月ぶりの上昇となった。

これを品目別にみると、一般産業用機械が3か月ぶりに、金属工作機械が2か月ぶりに上昇したことが主たる要因であった。

一方、金型は4か月連続の低下となっている。

繊維 (ウエイト 約6%)

季節調整済指数で51.5と前月比1.5%の低下となり、2か月連続の低下となった。

これを品目別にみると、織物製品が2か月ぶりに低下したことが主たる要因であった。

一方、ニット製品は2か月ぶりの上昇となっている。

# 第8表 大口需要電力実績

| 区分<br>年月 | 鳥取県           |            |               |            |               |            | 全国             |            |
|----------|---------------|------------|---------------|------------|---------------|------------|----------------|------------|
|          | 計             |            | 大口            |            | 自家発電          |            | 計              |            |
|          | 電力量<br>(千kWh) | 前年比<br>(%) | 電力量<br>(千kWh) | 前年比<br>(%) | 電力量<br>(千kWh) | 前年比<br>(%) | 電力量<br>(百万kWh) | 前年比<br>(%) |
| 平成12年度   | 1,517,459     | 9.6        | 802,409       | 4.6        | 715,050       | 15.7       | 407,042        | 2.5        |
| 平成13年度   | 1,464,132     | -3.5       | 795,135       | -0.9       | 668,997       | -6.4       | 395,090        | -2.9       |
| 平成14年度   | 1,564,063     | 6.8        | 843,651       | 6.1        | 720,412       | 7.7        | 403,546        | 2.1        |
| 平成15年度   | 1,573,935     | 0.6        | 870,055       | 3.1        | 703,880       | -2.3       | 405,959        | 0.6        |
| 平成16年度   | 1,654,565     | 5.1        | 933,469       | 7.3        | 721,096       | 2.4        | 415,471        | 2.3        |
| 平成17年度   | 1,658,286     | 0.2        | 924,479       | -1.0       | 733,807       | 1.8        | 416,139        | 0.2        |
| 平成18年度   | 1,680,848     | 1.4        | 910,644       | -1.5       | 770,204       | 5.0        | 424,510        | 2.0        |
| 17年 4月   | 122,245       | 0.8        | 74,138        | 3.2        | 48,107        | -2.7       | 33,330         | 0.5        |
| 5月       | 129,557       | -1.5       | 70,185        | -4.3       | 59,372        | 2.0        | 33,058         | -0.4       |
| 6月       | 141,484       | -0.5       | 76,361        | -5.0       | 65,123        | 5.3        | 35,073         | -0.5       |
| 7月       | 148,771       | -3.4       | 84,113        | -4.5       | 64,658        | -1.9       | 36,509         | -2.3       |
| 8月       | 148,271       | -0.3       | 84,574        | -0.2       | 63,697        | -0.4       | 35,642         | -0.1       |
| 9月       | 144,493       | 0.1        | 81,984        | -1.4       | 62,509        | 2.2        | 35,961         | 0.3        |
| 10月      | 143,877       | 0.9        | 77,937        | -2.5       | 65,940        | 5.3        | 35,310         | 0.8        |
| 11月      | 134,636       | -0.3       | 73,994        | -2.8       | 60,642        | 3.0        | 34,291         | 0.3        |
| 12月      | 136,575       | 2.4        | 76,192        | 0.2        | 60,383        | 5.3        | 35,104         | 2.3        |
| 18年 1月   | 137,368       | 1.2        | 74,132        | 1.0        | 63,236        | 1.5        | 33,830         | 0.7        |
| 2月       | 129,419       | 2.2        | 72,869        | 4.0        | 56,550        | 0.0        | 32,762         | 0.4        |
| 3月       | 141,590       | 1.7        | 78,000        | 2.1        | 63,590        | 1.3        | 35,268         | 0.1        |
| 4月       | 118,422       | -3.1       | 73,746        | -0.5       | 44,676        | -7.1       | 33,599         | 0.8        |
| 5月       | 135,570       | 4.6        | 78,578        | 12.0       | 56,992        | -4.0       | 33,711         | 2.0        |
| 6月       | 145,269       | 2.7        | 74,601        | -2.3       | 70,668        | 8.5        | 35,604         | 1.5        |
| 7月       | 152,111       | 2.2        | 83,746        | -0.4       | 68,365        | 5.7        | 37,298         | 2.2        |
| 8月       | 155,311       | 4.7        | 83,055        | -1.8       | 72,256        | 13.4       | 36,719         | 3.0        |
| 9月       | 144,394       | -0.1       | 76,756        | -6.4       | 67,638        | 8.2        | 36,219         | 0.7        |
| 10月      | 146,531       | 1.8        | 78,359        | 0.5        | 68,172        | 3.4        | 36,123         | 2.3        |
| 11月      | 134,968       | 0.2        | 74,762        | 1.0        | 60,206        | -0.7       | 35,213         | 2.7        |
| 12月      | 141,240       | 3.4        | 75,545        | -0.8       | 65,695        | 8.8        | 35,726         | 1.8        |
| 19年 1月   | 138,118       | 0.5        | 71,106        | -4.1       | 67,012        | 6.0        | 34,537         | 2.1        |
| 2月       | 127,963       | -1.1       | 67,471        | -7.4       | 60,492        | 7.0        | 33,359         | 1.8        |
| 3月       | 140,951       | -0.5       | 72,919        | -6.5       | 68,032        | 7.0        | 36,401         | 3.2        |
| 4月       | 124,331       | 5.0        | 72,003        | -2.4       | 52,328        | 17.1       | 34,330         | 2.2        |
| 資料       |               |            | 中国電力(株)鳥取支社   |            | 中国経済産業局       |            | 資源エネルギー庁       |            |

- (注) 1. 大口とは、中国電力との契約電力が500kW以上の事業所の電力で、産業用として使われる。  
 2. 自家発電とは、500kW以上の自家発電の出力をもっている事業所の自家発電自家消費電力である。なお、月の数値は速報値である。  
 3. 全国の大口需要電力は、主として動力を使用する需要で、契約電力(出力)が500kW以上の需要である。

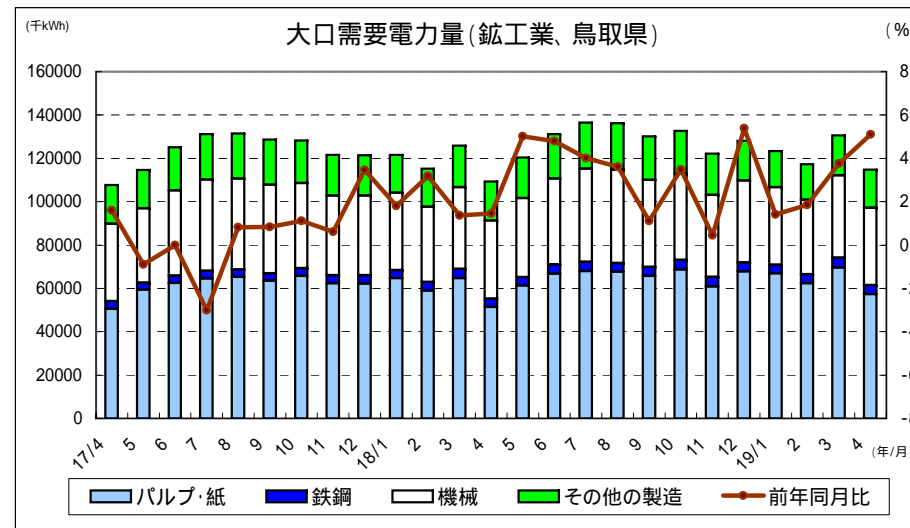
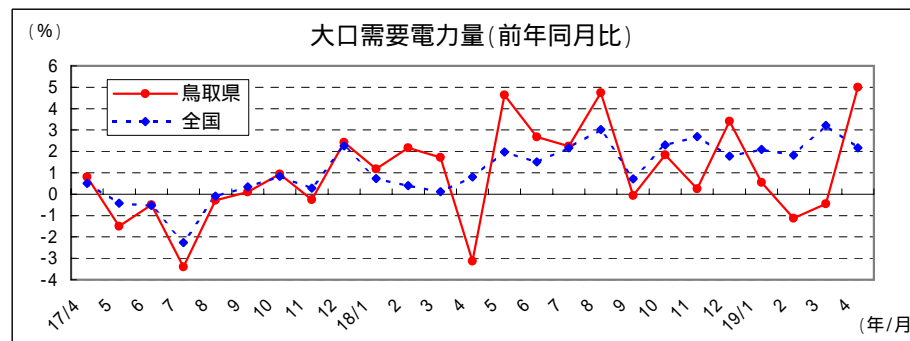
[コメント]

鳥取県の4月の大口需要電力実績は、大口電力が前年同月比2.4%の減、自家発電が前年同月比17.1%の増となり、全体では5.0%の増となった。

大口需要電力は産業全体での実績であるが、鋳工業についてみると、前年同月比5.1%の増となった。

これを業種別にみると、次のとおりである。

- ・パルプ・紙 …… 5か月続いて増加した。(前年同月比11.6%増)
  - ・機 械 …… 2か月ぶりに減少した。(前年同月比0.9%減)
  - ・鉄 鋼 …… 19か月続いて増加した。(前年同月比5.0%増)
  - ・その他の製造 …… 5か月続いて減少した。(前年同月比1.4%減)
- (その他の製造とは、「鋳業」、「非鉄金属」、「繊維」、「食料」などである。)



第 9 表 雇用関係指標（学卒を除き、パートタイムを含む）〔コメント〕

| 年月    | 求人倍率<br>(季節調整値)         |      |      |      | パート求人倍率<br>(原数値) |      |      |      | 雇用保険<br>給付状況 |                               | 常用雇用指数<br>(17年 = 100) |       |
|-------|-------------------------|------|------|------|------------------|------|------|------|--------------|-------------------------------|-----------------------|-------|
|       | 新規                      |      | 有効   |      | 新規               |      | 有効   |      | 受給者実人員       |                               | 産業計                   |       |
|       | 鳥取県                     | 全国   | 鳥取県  | 全国   | 鳥取県              | 全国   | 鳥取県  | 全国   | 鳥取県          | 前年比                           | 鳥取県                   | 全国    |
| 13年   | 1.30                    | 1.01 | 0.77 | 0.59 | 2.02             | 2.16 | 1.14 | 1.43 | 5,745        | 14.1                          | 103.0                 | 102.0 |
| 14年   | 1.16                    | 0.93 | 0.60 | 0.54 | 1.85             | 1.99 | 1.05 | 1.33 | 6,868        | 19.5                          | 96.9                  | 100.4 |
| 15年   | 1.17                    | 1.07 | 0.68 | 0.64 | 1.86             | 2.10 | 1.15 | 1.46 | 5,049        | -26.5                         | 96.9                  | 99.2  |
| 16年   | 1.25                    | 1.29 | 0.80 | 0.83 | 1.74             | 1.98 | 1.20 | 1.47 | 4,068        | -19.4                         | 97.9                  | 99.5  |
| 17年   | 1.20                    | 1.46 | 0.77 | 0.95 | 1.64             | 2.03 | 1.09 | 1.37 | 3,935        | -3.3                          | 100.0                 | 100.0 |
| 18年   | 1.21                    | 1.56 | 0.79 | 1.06 | 1.60             | 2.14 | 1.11 | 1.47 | 3,739        | -5.0                          | 98.9                  | 100.7 |
| 17年5月 | 1.09                    | 1.44 | 0.75 | 0.94 | 1.27             | 1.56 | 0.90 | 1.18 | 4,204        | 0.9                           | 100.0                 | 100.6 |
| 6月    | 1.13                    | 1.48 | 0.75 | 0.95 | 1.36             | 1.92 | 0.87 | 1.18 | 4,294        | 2.6                           | 100.4                 | 100.6 |
| 7月    | 1.17                    | 1.49 | 0.73 | 0.96 | 1.90             | 2.16 | 0.97 | 1.23 | 4,537        | 3.9                           | 99.8                  | 100.5 |
| 8月    | 1.16                    | 1.49 | 0.75 | 0.97 | 1.60             | 2.11 | 1.02 | 1.32 | 4,601        | 5.8                           | 100.0                 | 100.4 |
| 9月    | 1.29                    | 1.49 | 0.76 | 0.98 | 1.54             | 1.96 | 1.08 | 1.36 | 4,262        | 6.4                           | 99.7                  | 100.1 |
| 10月   | 1.29                    | 1.45 | 0.81 | 0.98 | 2.05             | 2.09 | 1.22 | 1.41 | 3,908        | 0.2                           | 99.3                  | 100.1 |
| 11月   | 1.21                    | 1.51 | 0.80 | 0.99 | 2.11             | 2.39 | 1.29 | 1.49 | 3,783        | 0.2                           | 100.2                 | 100.1 |
| 12月   | 1.36                    | 1.57 | 0.82 | 1.01 | 2.12             | 2.77 | 1.35 | 1.58 | 3,606        | 3.5                           | 100.5                 | 100.1 |
| 18年1月 | 1.29                    | 1.56 | 0.83 | 1.03 | 1.70             | 2.13 | 1.29 | 1.59 | 3,456        | 0.6                           | 99.7                  | 99.7  |
| 2月    | 1.26                    | 1.56 | 0.81 | 1.04 | 1.71             | 2.30 | 1.26 | 1.62 | 3,471        | 0.6                           | 98.8                  | 99.4  |
| 3月    | 1.26                    | 1.51 | 0.82 | 1.02 | 1.77             | 2.11 | 1.27 | 1.60 | 3,432        | -0.9                          | 98.2                  | 99.1  |
| 4月    | 1.25                    | 1.53 | 0.80 | 1.04 | 1.03             | 1.39 | 1.06 | 1.38 | 3,376        | -8.0                          | 98.4                  | 101.0 |
| 5月    | 1.17                    | 1.61 | 0.79 | 1.06 | 1.28             | 1.77 | 0.96 | 1.28 | 4,076        | -3.0                          | 99.2                  | 101.1 |
| 6月    | 1.17                    | 1.58 | 0.78 | 1.07 | 1.50             | 1.99 | 0.93 | 1.27 | 3,959        | -7.8                          | 99.0                  | 101.2 |
| 7月    | 1.25                    | 1.58 | 0.79 | 1.09 | 1.87             | 2.24 | 1.02 | 1.34 | 4,117        | -9.3                          | 99.5                  | 101.3 |
| 8月    | 1.19                    | 1.60 | 0.79 | 1.08 | 1.55             | 2.25 | 1.07 | 1.41 | 4,081        | -11.3                         | 98.8                  | 101.2 |
| 9月    | 1.13                    | 1.57 | 0.76 | 1.08 | 1.47             | 2.03 | 1.07 | 1.45 | 3,859        | -9.5                          | 98.7                  | 101.2 |
| 10月   | 1.15                    | 1.53 | 0.75 | 1.07 | 1.64             | 2.14 | 1.07 | 1.48 | 3,889        | -0.5                          | 98.9                  | 101.1 |
| 11月   | 1.15                    | 1.60 | 0.75 | 1.07 | 1.93             | 2.55 | 1.16 | 1.56 | 3,666        | -3.1                          | 99.1                  | 101.0 |
| 12月   | 1.19                    | 1.60 | 0.76 | 1.07 | 1.69             | 2.79 | 1.16 | 1.65 | 3,489        | -3.2                          | 98.6                  | 101.0 |
| 19年1月 | 1.12                    | 1.51 | 0.75 | 1.06 | 1.39             | 2.00 | 1.06 | 1.59 | 3,461        | 0.1                           | 94.8                  | 100.7 |
| 2月    | 1.24                    | 1.51 | 0.77 | 1.05 | 1.68             | 2.25 | 1.09 | 1.59 | 3,356        | -3.3                          | 94.7                  | 100.4 |
| 3月    | 1.12                    | 1.50 | 0.71 | 1.03 | 1.41             | 2.19 | 1.05 | 1.58 | 3,323        | -3.2                          | 94.5                  | 100.1 |
| 4月    | 1.19                    | 1.58 | 0.74 | 1.05 | 1.04             | 1.44 | 0.97 | 1.39 | 3,360        | -0.5                          | 95.6                  | 102.1 |
| 5月    | 1.23                    | 1.54 | 0.74 | 1.06 | 1.28             | 1.70 | 0.86 | 1.29 | 4,171        | 2.3                           |                       |       |
| 資料    | 鳥取労働局職業安定部職業安定課「労働市場月報」 |      |      |      |                  |      |      |      |              | 県統計課、厚生労働省「毎月勤労統計調査（規模30人以上）」 |                       |       |

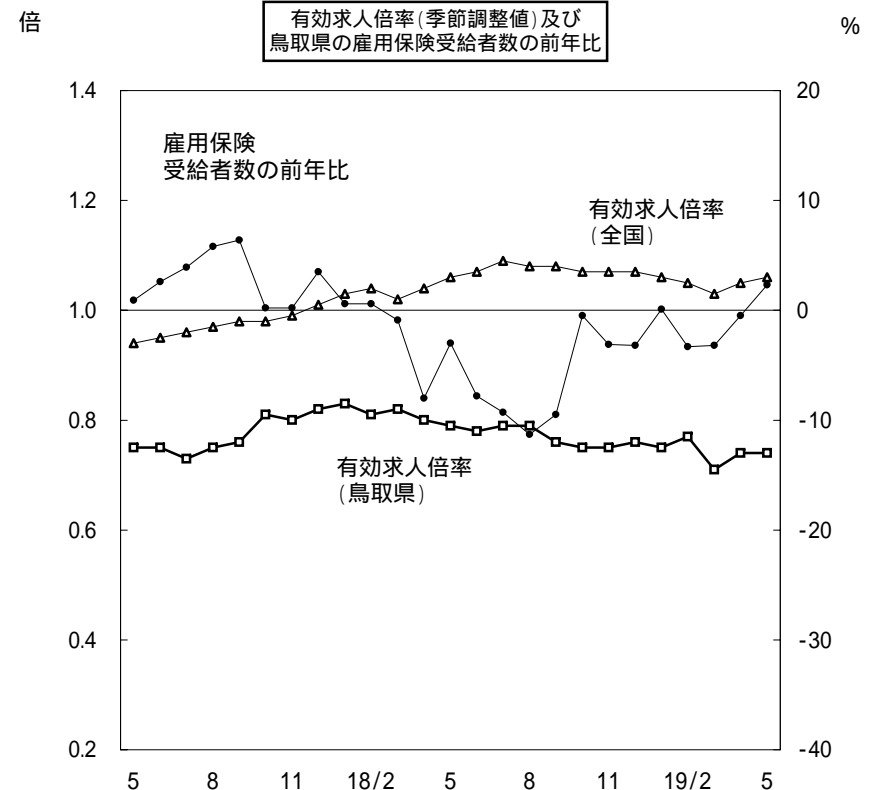
\* 求人倍率(季節調整値)の18年以前の数値は、19年2月調整済数値。  
 \* 常用雇用指数は17年基準改定及びギャップ修正により、遡及改定されている。

鳥取県の19年5月の労働市場の動きは、新規求人数が4,128人(前年比5.5%増)に対して、新規求職者数は3,703人(同0.2%増)となり、季節調整済の新規求人倍率は1.23倍で前月を0.04ポイント上回り、前年同月を0.06ポイント上回った。

主な業種の新規求人数は、建設業287人(前年比12.5%増) 製造業475人(同9.9%減) 運輸業174人(同21.3%減) 卸売・小売業708人(同7.6%増)、医療・福祉549人(同50.8%増)、サービス業1,129人(同26.7%増) 情報通信業161人(同10.6%減)であった。

有効求人倍率は、0.74倍(季節調整済)で前月とは同水準であり、前年同月を0.05ポイント下回り、13か月連続で0.8倍台を割り込んだ。なお、111か月連続で1.0倍を割っている。

雇用保険基本手当受給者実人員数は、4,171人で前月より811人(24.1%)増加し、前年より95人(2.3%)増加し、前年比で4か月ぶりの増加となった。



# 第10表 現金給与総額およびきまって支給する給与額 (事業所規模30人以上)

〔コメント〕

| 年月    | 鳥 取 県             |        |                       |        |             |             |        |        |                   |         | 全 国                   |         |            |             |             |        |        |  |  |  |
|-------|-------------------|--------|-----------------------|--------|-------------|-------------|--------|--------|-------------------|---------|-----------------------|---------|------------|-------------|-------------|--------|--------|--|--|--|
|       | 調査産業計<br>(現金給与総額) |        | 調査産業計<br>(きまって支給する給与) |        | きまって支給する給与  |             |        |        | 調査産業計<br>(現金給与総額) |         | 調査産業計<br>(きまって支給する給与) |         | きまって支給する給与 |             |             |        |        |  |  |  |
|       | 円                 | 前年比(%) | 円                     | 前年比(%) | 名目賃金<br>指 数 | 実質賃金<br>指 数 | 前月比(%) | 前年比(%) | 対全国格差<br>(%)      | 円       | 前年比(%)                | 円       | 前年比(%)     | 名目賃金<br>指 数 | 実質賃金<br>指 数 | 前月比(%) | 前年比(%) |  |  |  |
|       |                   |        |                       |        |             |             |        |        |                   |         |                       |         |            |             |             |        |        |  |  |  |
| 12年   | 329,826           | -0.2   | 259,000               | -0.2   | 96.0        | 93.8        |        | 0.2    | 83.8              | 398,069 | -0.3                  | 308,930 | 0.3        | 101.7       | 98.9        |        | 1.2    |  |  |  |
| 13年   | 324,901           | -2.4   | 258,408               | -1.2   | 94.8        | 93.3        |        | -0.5   | 83.6              | 397,366 | -0.9                  | 309,254 | -0.6       | 101.1       | 99.3        |        | 0.3    |  |  |  |
| 14年   | 302,404           | -2.8   | 249,079               | 0.4    | 95.2        | 94.7        |        | 1.5    | 81.5              | 387,638 | -2.9                  | 305,700 | -1.6       | 99.4        | 98.7        |        | -0.5   |  |  |  |
| 15年   | 305,650           | 4.6    | 248,185               | 3.2    | 98.3        | 98.2        |        | 3.7    | 80.7              | 389,664 | -0.1                  | 307,471 | 0.0        | 99.4        | 99.0        |        | 0.3    |  |  |  |
| 16年   | 325,985           | 0.9    | 266,433               | 1.9    | 100.2       | 99.8        |        | 1.6    | 89.0              | 376,964 | -0.8                  | 299,380 | -0.1       | 99.3        | 98.9        |        | -0.1   |  |  |  |
| 17年   | 308,546           | -0.1   | 253,559               | -0.2   | 100.0       | 100.0       |        | 0.2    | 84.3              | 380,438 | 1.0                   | 300,918 | 0.7        | 100.0       | 100.0       |        | 1.1    |  |  |  |
| 18年   | 307,458           | -0.3   | 252,711               | -0.3   | 99.7        | 100.2       |        | 0.2    | 83.5              | 384,401 | 1.0                   | 302,746 | 0.6        | 100.6       | 100.3       |        | 0.3    |  |  |  |
| 17年4月 | 263,399           | 0.6    | 257,370               | -0.5   | 101.5       | 101.0       | 1.7    | -0.8   | 84.6              | 311,690 | 0.9                   | 304,121 | 0.8        | 101.1       | 100.9       | 1.2    | 0.7    |  |  |  |
| 5月    | 253,139           | 0.2    | 251,929               | 1.3    | 99.4        | 99.0        | -2.0   | 0.6    | 84.5              | 305,479 | 0.9                   | 298,291 | 0.8        | 99.1        | 98.7        | -2.2   | 0.6    |  |  |  |
| 6月    | 452,085           | 1.4    | 251,635               | 0.5    | 99.2        | 99.6        | 0.6    | 0.9    | 83.6              | 569,304 | 1.5                   | 300,827 | 0.5        | 99.9        | 100.0       | 1.3    | 1.1    |  |  |  |
| 7月    | 323,816           | -7.1   | 252,210               | -3.5   | 99.5        | 99.8        | 0.2    | -2.0   | 83.8              | 452,383 | 2.3                   | 301,014 | 0.6        | 100.0       | 100.3       | 0.3    | 0.9    |  |  |  |
| 8月    | 272,562           | -3.8   | 252,725               | 0.7    | 99.7        | 99.9        | 0.1    | 0.4    | 84.3              | 312,040 | -1.0                  | 299,639 | 0.8        | 99.5        | 99.6        | -0.7   | 1.2    |  |  |  |
| 9月    | 254,981           | 0.9    | 252,832               | 1.0    | 99.7        | 100.0       | 0.1    | 1.3    | 84.1              | 305,169 | 0.8                   | 300,525 | 0.7        | 99.8        | 99.6        | 0.0    | 1.2    |  |  |  |
| 10月   | 256,695           | 2.3    | 256,206               | 2.6    | 101.0       | 100.9       | 0.9    | 3.3    | 84.8              | 307,531 | 0.6                   | 302,250 | 0.8        | 100.5       | 100.3       | 0.7    | 1.7    |  |  |  |
| 11月   | 264,308           | 4.5    | 257,593               | 2.9    | 101.6       | 102.2       | 1.3    | 4.2    | 84.9              | 329,150 | 0.5                   | 303,530 | 1.1        | 100.9       | 101.1       | 0.8    | 2.2    |  |  |  |
| 12月   | 583,854           | 4.8    | 256,713               | 1.9    | 101.2       | 101.9       | -0.3   | 2.6    | 84.5              | 740,378 | 2.2                   | 303,678 | 1.1        | 101.0       | 101.2       | 0.1    | 1.6    |  |  |  |
| 18年1月 | 261,565           | -3.6   | 254,763               | 1.6    | 100.5       | 100.6       | -1.3   | 2.3    | 85.0              | 313,278 | 0.3                   | 299,602 | 0.6        | 99.5        | 99.5        | -1.7   | 0.7    |  |  |  |
| 2月    | 255,184           | 2.0    | 254,812               | 2.0    | 100.5       | 101.5       | 0.9    | 3.7    | 84.6              | 306,980 | 1.3                   | 301,252 | 0.7        | 100.1       | 100.5       | 1.0    | 0.8    |  |  |  |
| 3月    | 256,960           | 0.8    | 254,880               | 0.7    | 100.5       | 101.4       | -0.1   | 2.1    | 83.9              | 317,675 | 1.5                   | 303,803 | 1.1        | 101.0       | 101.2       | 0.7    | 1.5    |  |  |  |
| 4月    | 263,579           | 0.1    | 256,808               | -0.2   | 101.3       | 101.9       | 0.5    | 0.9    | 83.8              | 314,527 | 1.0                   | 306,310 | 0.7        | 101.8       | 101.7       | 0.5    | 0.8    |  |  |  |
| 5月    | 255,019           | 0.7    | 252,793               | 0.3    | 99.7        | 99.8        | -2.1   | 0.8    | 84.0              | 309,948 | 1.4                   | 300,781 | 0.8        | 99.9        | 99.4        | -2.3   | 0.7    |  |  |  |
| 6月    | 472,160           | 4.4    | 251,564               | 0.0    | 99.2        | 99.3        | -0.5   | -0.3   | 82.9              | 581,699 | 2.1                   | 303,577 | 0.9        | 100.9       | 100.4       | 1.0    | 0.4    |  |  |  |
| 7月    | 315,120           | -2.7   | 249,909               | -0.9   | 98.6        | 99.4        | 0.1    | -0.4   | 82.7              | 456,418 | 0.9                   | 302,203 | 0.4        | 100.5       | 100.3       | -0.1   | 0.0    |  |  |  |
| 8月    | 265,313           | -2.7   | 249,983               | -1.1   | 98.6        | 98.4        | -1.0   | -1.5   | 83.0              | 311,953 | 0.0                   | 301,113 | 0.5        | 100.0       | 99.1        | -1.2   | -0.5   |  |  |  |
| 9月    | 252,865           | -0.8   | 250,866               | -0.8   | 98.9        | 99.3        | 0.9    | -0.7   | 83.0              | 307,180 | 0.6                   | 302,176 | 0.6        | 100.5       | 99.5        | 0.4    | -0.1   |  |  |  |
| 10月   | 252,180           | -1.7   | 251,868               | -1.7   | 99.3        | 99.5        | 0.2    | -1.4   | 82.7              | 309,648 | 0.6                   | 304,475 | 0.7        | 101.2       | 100.4       | 0.9    | 0.1    |  |  |  |
| 11月   | 260,552           | -1.4   | 252,757               | -1.8   | 99.7        | 100.7       | 1.2    | -1.5   | 83.3              | 331,181 | -0.6                  | 303,582 | 0.0        | 100.9       | 100.7       | 0.3    | -0.4   |  |  |  |
| 12月   | 579,237           | -0.8   | 251,549               | -2.0   | 99.2        | 100.0       | -0.7   | -1.9   | 82.7              | 748,529 | 1.1                   | 304,081 | 0.1        | 101.1       | 100.9       | 0.2    | -0.3   |  |  |  |
| 19年1月 | 255,991           | -1.1   | 250,477               | -0.6   | 99.9        | 100.6       | 0.6    | 0.0    | 84.2              | 306,614 | -0.8                  | 297,345 | 0.8        | 100.3       | 100.3       | -0.6   | 0.8    |  |  |  |
| 2月    | 251,315           | -0.4   | 249,714               | -0.9   | 99.6        | 101.1       | 0.5    | -0.4   | 83.8              | 301,447 | -0.4                  | 297,887 | 0.3        | 100.4       | 100.9       | 0.6    | 0.4    |  |  |  |
| 3月    | 256,341           | 0.8    | 249,871               | -0.9   | 99.6        | 100.9       | -0.2   | -0.5   | 83.5              | 315,592 | 0.8                   | 299,319 | -0.1       | 100.9       | 101.1       | 0.2    | -0.1   |  |  |  |
| 4月    | 253,036           | -3.0   | 251,296               | -1.1   | 100.2       | 101.5       | 0.6    | -0.4   | 83.0              | 311,569 | 0.6                   | 302,781 | 0.3        | 102.1       | 102.0       | 0.9    | 0.3    |  |  |  |

鳥取県の4月の現金給与総額は、253,036円で前年同月比3.0%減となった。

きまって支給する給与の額は、251,296円で前年同月比1.1%減となった。

また、実質賃金指数は、101.5で前年同月比0.4%減となった。

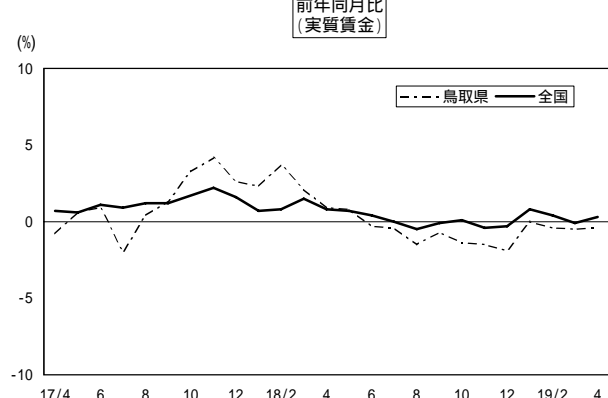
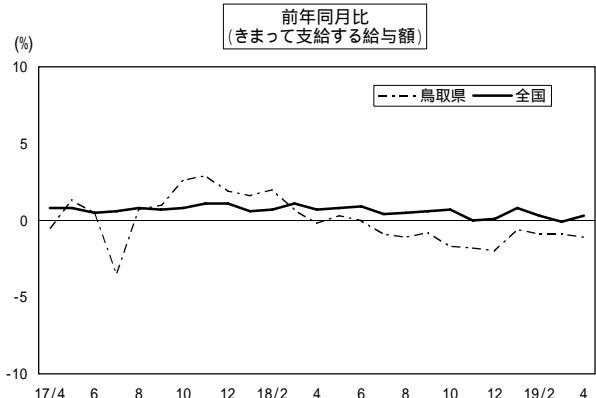
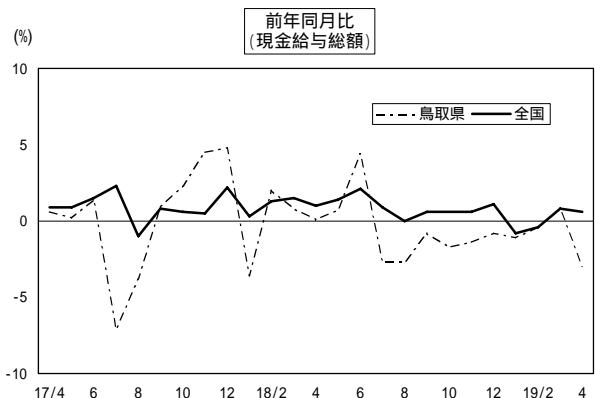
産業別に算出した前年同月比を比較すると、情報通信業(9.1%増)複合サービス事業(8.2%増)など6産業で前年を上回ったのに対し、サービス業(16.9%減)教育、学習支援業(4.6%減)など6産業で前年を下回った。

全国の4月の現金給与総額は、311,569円で前年同月比0.6%増となった。

きまって支給する給与の額は、302,781円で前年同月比0.3%増となった。

また、実質賃金指数は102.0で前年同月比0.3%上昇した。

注1:日本標準産業分類の改訂に伴い、平成17年1月分から新産業分類に基づく集計結果を公表することとした。「調査産業計」については、日本標準産業分類における分類内容が変更されており、厳密には平成15年以前と産業の範囲としては接続していないが、平成16年の旧産業結果と新産業再集計結果をもとに平成16年1月～12月の各月分の指数を修正して接続を図っている。  
 注2:「きまって支給する給与」とは労働協約、就業規則によりあらかじめ定められている支給条件、算定方法によって支給される給与とでいわゆる基本給、家族手当、超過勤務手当等である。  
 注3:前年(同月)比は、調査事業所の抽出替えに伴うギャップを修正した指数(平成17年1月分以降は、注:1によって作成した指数)により算出しており、実数で計算した場合と必ずしも一致しない。  
 注4:平成19年1月分調査において対象事業所の抽出替えを行っており、指数について旧事業所と新事業所の間にギャップが生じていることから、時系列の比較を可能とするため平成17年1月分から平成18年12月分までの賃金、労働時間の指数の改訂を行った。実数は改訂していないため、時系列比較には指数を用いていただきたい。



# 第11表 所定外労働時間（事業所規模30人以上）

| 年月    | 鳥 取 県             |            |            |            | 全 国                  |            |            |            |                    |              |            |              |              |                |            |                  |                       |              |      |
|-------|-------------------|------------|------------|------------|----------------------|------------|------------|------------|--------------------|--------------|------------|--------------|--------------|----------------|------------|------------------|-----------------------|--------------|------|
|       | 調査産業計             |            | 建設業        | 製造業        | 調査産業計                |            | 建設業        | 製造業        | 電気ガス<br>熱供給<br>水道業 | 情 報<br>通 信 業 | 運 輸 業      | 卸 売<br>小 売 業 | 金 融<br>保 険 業 | 飲 食 店<br>宿 泊 業 | 医 療、福 祉    | 教 育 学 習<br>支 援 業 | 複 合<br>サ ー ビ ス<br>事 業 | サ ー ビ ス<br>業 |      |
|       | 実時間<br>(時間)       | 前年比<br>(%) | 前年比<br>(%) | 前年比<br>(%) | 実時間<br>(時間)          | 前年比<br>(%) | 前年比<br>(%) | 前年比<br>(%) | 前年比<br>(%)         | 前年比<br>(%)   | 前年比<br>(%) | 前年比<br>(%)   | 前年比<br>(%)   | 前年比<br>(%)     | 前年比<br>(%) | 前年比<br>(%)       | 前年比<br>(%)            | 前年比<br>(%)   |      |
| 12年   | 9.5               | 2.6        | 28.4       | 8.3        | 11.6                 | 5.6        | 1.0        | 14.8       | 1.4                | -1.5         | -3.4       | 0.2          | 0.1          | 2.8            | 18.2       | 0.8              | 3.6                   | 9.5          | -4.0 |
| 13年   | 8.7               | -10.7      | 14.6       | -15.6      | 11.2                 | -3.7       | -1.4       | -7.9       | -1.5               | -3.4         | 0.2        | 0.1          | 2.8          | 18.2           | 0.8        | 3.6              | 9.5                   | -4.0         |      |
| 14年   | 8.6               | 7.3        | 6.0        | 30.6       | 11.4                 | 0.8        | -5.5       | 4.2        | 1.9                | 2.1          | 6.1        | -3.7         | -3.9         | 13.0           | -8.0       | 8.6              | -3.8                  | -2.4         |      |
| 15年   | 9.7               | 20.9       | 15.6       | 29.6       | 12.1                 | 5.9        | 3.3        | 10.4       | 2.8                | 6.6          | 5.2        | 7.5          | 2.9          | -0.1           | -2.8       | 6.2              | 0.0                   | 5.7          |      |
| 16年   | 10.4              | -3.6       | -9.3       | -0.6       | 12.4                 | 3.1        | 10.1       | 7.5        | 18.7               | -3.7         | 5.3        | 6.9          | 11.0         | -2.5           | -3.8       | -4.5             | -4.4                  | -3.0         |      |
| 17年   | 9.3               | -4.6       | 0.0        | -1.1       | 12.4                 | 0.4        | 0.4        | -0.4       | 2.9                | 1.6          | -2.0       | 0.8          | 7.3          | 13.2           | 1.5        | -11.7            | 11.4                  | 2.5          |      |
| 18年   | 9.4               | 1.1        | 5.7        | -0.9       | 12.9                 | 3.2        | 9.6        | 3.5        | 4.2                | -3.6         | 1.0        | 9.9          | 13.4         | 0.6            | 1.6        | -2.6             | -0.1                  | 4.0          |      |
| 17年4月 | 9.7               | -8.5       | -1.3       | -14.1      | 12.9                 | 0.8        | 1.4        | -1.1       | 8.8                | -0.6         | -3.1       | 0.0          | 9.9          | 12.0           | 3.1        | -13.4            | 13.3                  | 4.5          |      |
| 5月    | 8.9               | 0.0        | 33.3       | -6.1       | 12.0                 | 0.0        | 6.0        | -2.4       | 7.0                | 1.7          | -2.4       | 0.0          | 9.6          | 7.8            | 4.8        | -9.6             | 2.3                   | 2.8          |      |
| 6月    | 9.0               | 7.0        | -5.1       | 8.7        | 12.2                 | 0.9        | -2.1       | -1.1       | 8.3                | 2.2          | -4.4       | 0.0          | 10.8         | 25.8           | 3.3        | -4.2             | 7.7                   | 2.9          |      |
| 7月    | 9.0               | -2.2       | -4.8       | 10.9       | 12.4                 | 0.9        | -1.3       | -0.5       | 5.8                | 0.0          | -2.7       | 1.6          | 7.8          | 19.1           | 3.4        | -8.7             | 19.2                  | 4.8          |      |
| 8月    | 8.3               | -2.4       | 29.6       | -1.8       | 12.0                 | 0.0        | 4.4        | -0.5       | 0.0                | 3.3          | -2.3       | 3.1          | 5.2          | 20.0           | 3.4        | -22.8            | 10.2                  | 3.8          |      |
| 9月    | 8.7               | -4.4       | 5.3        | -1.7       | 12.2                 | 0.0        | 5.0        | -1.6       | -3.4               | 6.1          | -1.5       | 1.7          | 9.2          | 14.8           | 0.0        | -18.4            | 11.6                  | 3.8          |      |
| 10月   | 9.2               | 0.0        | 8.1        | 6.7        | 12.6                 | 1.6        | 9.5        | 0.5        | -6.9               | 2.1          | 1.6        | 3.2          | 1.9          | 16.1           | -1.7       | -8.7             | 18.0                  | 1.9          |      |
| 11月   | 9.6               | 1.0        | -1.5       | 6.7        | 12.8                 | 0.0        | -9.0       | 1.6        | -1.3               | 5.3          | -5.6       | 4.6          | 0.8          | 19.1           | 1.7        | -11.1            | 16.5                  | 0.9          |      |
| 12月   | 9.6               | -3.1       | 15.5       | -0.8       | 13.3                 | 2.3        | -1.9       | 3.4        | 3.7                | 0.5          | -0.3       | 7.6          | -0.9         | 19.1           | 1.6        | -11.6            | 7.7                   | 4.6          |      |
| 18年1月 | 9.6               | -2.1       | -0.8       | 2.6        | 12.4                 | 2.5        | 9.2        | 3.6        | 3.0                | 0.0          | 0.4        | 9.3          | -1.8         | -2.5           | 4.4        | -14.9            | 1.4                   | 1.9          |      |
| 2月    | 9.8               | 6.5        | 0.0        | 6.0        | 12.6                 | 2.5        | 4.0        | 4.5        | 6.1                | 1.6          | -4.3       | 8.5          | 7.6          | 8.5            | 0.0        | -6.5             | 0.0                   | 5.6          |      |
| 3月    | 9.8               | -2.9       | 9.3        | -4.7       | 13.1                 | 4.9        | 12.0       | 4.5        | 4.8                | -0.5         | 1.6        | 19.0         | 8.5          | 11.5           | 0.0        | -4.2             | 6.0                   | 3.6          |      |
| 4月    | 10.2              | 5.2        | 2.6        | 11.1       | 13.3                 | 3.1        | 11.9       | 5.0        | 0.2                | 0.1          | -0.7       | 0.8          | 0.2          | 0.0            | 0.0        | -7.7             | 4.3                   | 0.0          |      |
| 5月    | 9.2               | 3.4        | -13.6      | 3.7        | 12.4                 | 3.3        | 2.7        | 5.5        | 2.3                | -3.3         | -0.8       | 16.1         | 8.7          | 4.3            | -1.5       | -4.3             | 9.3                   | 2.8          |      |
| 6月    | 8.4               | -6.7       | -2.1       | -13.8      | 12.6                 | 3.3        | 17.5       | 3.5        | 3.8                | -4.9         | 4.1        | 10.0         | 10.8         | -10.9          | 1.6        | 0.0              | 7.0                   | 4.6          |      |
| 7月    | 8.6               | -4.4       | -12.1      | -11.3      | 12.8                 | 3.2        | 12.3       | 4.5        | 6.1                | -8.3         | 0.8        | 9.3          | 13.6         | -10.7          | 0.0        | 0.0              | 2.2                   | 3.6          |      |
| 8月    | 8.8               | 6.0        | 23.7       | 12.3       | 12.4                 | 3.3        | 9.7        | 2.9        | 7.0                | -8.1         | -2.8       | 7.6          | 21.3         | 0.0            | 0.0        | 14.8             | -2.7                  | 5.7          |      |
| 9月    | 9.4               | 8.2        | 26.0       | 4.2        | 12.7                 | 4.0        | 11.6       | 3.3        | 6.2                | -4.8         | -1.2       | 4.8          | 20.6         | 1.4            | 5.1        | 2.5              | -3.5                  | 5.6          |      |
| 10月   | 9.5               | 3.3        | 9.1        | -4.7       | 13.0                 | 3.2        | 8.7        | 1.6        | 5.4                | -3.1         | 2.3        | 6.2          | 22.7         | 0.0            | 5.0        | 0.0              | -13.3                 | 6.4          |      |
| 11月   | 9.1               | -5.2       | 16.3       | -7.1       | 13.4                 | 4.7        | 11.2       | 2.2        | 3.3                | -6.0         | 7.0        | 7.5          | 21.4         | 6.7            | 8.1        | 2.5              | -8.5                  | 6.3          |      |
| 12月   | 9.9               | 3.2        | 6.7        | -4.7       | 13.5                 | 1.5        | 4.9        | 1.1        | 0.0                | -4.0         | 2.2        | 7.0          | 20.5         | 2.5            | -3.1       | -5.3             | 0.0                   | 1.8          |      |
| 19年1月 | 9.2               | -4.6       | 21.6       | -11.7      | 12.9                 | 1.9        | 7.5        | 0.7        | 2.2                | -5.7         | 2.9        | 6.2          | 19.0         | 4.9            | -3.1       | -0.1             | -10.4                 | 2.1          |      |
| 2月    | 9.2               | -6.6       | 2.4        | -10.6      | 13.2                 | 2.6        | 16.9       | 1.6        | 2.5                | -5.7         | 6.2        | 2.5          | 12.7         | 7.4            | -2.6       | -5.7             | -1.7                  | -0.9         |      |
| 3月    | 9.7               | -1.5       | -20.0      | -6.2       | 13.7                 | 2.4        | 11.8       | 0.0        | 4.9                | -3.8         | 6.1        | -2.6         | 17.3         | 9.3            | 4.8        | -2.9             | -1.1                  | 0.4          |      |
| 4月    | 9.4               | -8.3       | -28.9      | -13.4      | 14.0                 | 3.1        | 2.7        | -0.5       | 2.6                | 2.3          | 8.3        | -7.0         | 21.4         | 3.5            | 6.9        | -0.6             | -1.4                  | 3.6          |      |
| 資 料   | 鳥取県統計課 「毎月勤労統計調査」 |            |            |            | 資 料 厚生労働省 「毎月勤労統計調査」 |            |            |            |                    |              |            |              |              |                |            |                  |                       |              |      |

〔コメント〕

鳥取県の4月の所定外労働時間は、9.4時間で前年同月比8.3%減となった。

主力である製造業(13.4%減)を業種別に見ると、衣服、プラスチックなどで前年を上回ったのに対し、電子部品デバイス、電気機器などで前年を下回った。

産業別に算出した前年同月比を比較すると、複合サービス事業(145.5%増)金融保険業(79.1%増)など5産業で前年を上回ったのに対し、飲食店、宿泊業(57.3%減)建設業(28.9%減)など7産業で前年を下回った。

全国の4月の所定外労働時間は、14.0時間で前年同月比3.1%増となった。

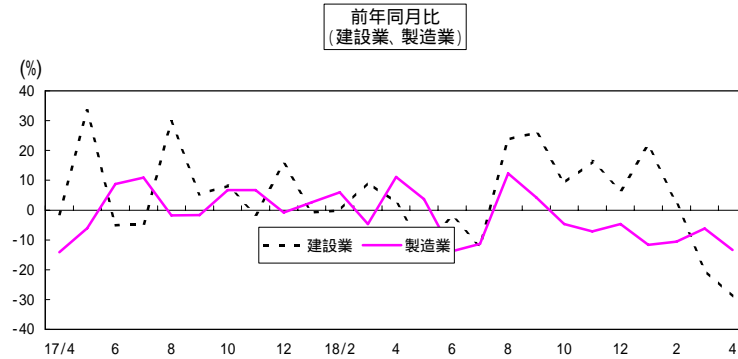
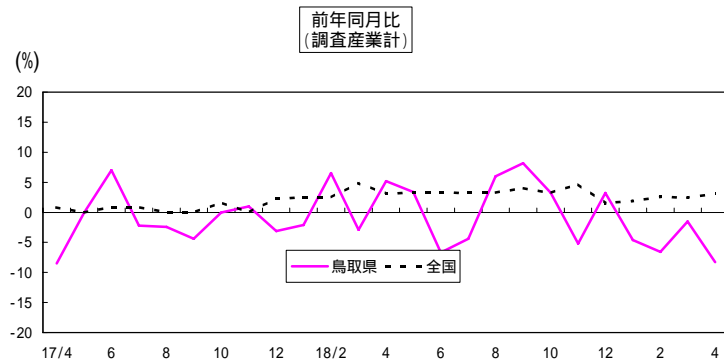
景気動向をより敏感に反映するといわれる製造業の所定外労働時間は、18.9時間で前年同月比0.5%減となった。

注1:日本標準産業分類の改訂に伴い、平成17年1月分から新産業分類に基づく集計結果を公表することとした。「調査産業計」「製造業」については、日本標準産業分類における分類内容が変更されており、厳密には平成15年以前と産業の範囲としては接続していないが、平成16年の旧産業結果と新産業再集計結果をもとに平成16年1月～12月の各月分の指数を修正し、接続を図っている。

また、全国調査については、過去5年分を再集計して作成した指数で算出した前年比を掲載している。

注2:「調査産業計」「建設業」「製造業」の前年(同月)比は、調査事業所の抽出替えに伴うギャップを修正した指数(平成17年1月分以降は、注1により作成した指数)により算出しており、実数で計算した場合と必ずしも一致しない。

注3:平成19年1月分調査において対象事業所の抽出替えを行っており、指数について旧事業所と新事業所の間にギャップが生じていることから、時系列の比較を可能とするため平成7年1月分から平成18年12月分までの賃金、労働時間の指数の改訂を行った。実数は改訂していないため、時系列比較には指数を用いていただきたい。



## 第12表 企業倒産（負債総額1000万円以上）

| 年月    | 鳥取県 (百万円,%)     |       |        |        |        |       | 全国 (億円,%)                     |       |         |       |        |       |
|-------|-----------------|-------|--------|--------|--------|-------|-------------------------------|-------|---------|-------|--------|-------|
|       | 件数              | 前年比   | 負債総額   | 前年比    | 負債累計額  | 前年比   | 件数                            | 前年比   | 負債総額    | 前年比   | 負債累計額  | 前年比   |
| 12年   | 69              | 38.0  | 12,509 | 17.2   |        |       | 18,769                        | 22.3  | 238,850 | 75.3  |        |       |
| 13年   | 79              | 14.5  | 12,929 | 3.4    |        |       | 19,164                        | 2.1   | 165,196 | -30.8 |        |       |
| 14年   | 62              | -21.5 | 15,064 | 16.5   |        |       | 19,087                        | -0.4  | 137,824 | -16.6 |        |       |
| 15年   | 87              | 40.3  | 23,144 | 53.6   |        |       | 16,255                        | -14.8 | 115,818 | -16.0 |        |       |
| 16年   | 59              | -32.2 | 14,982 | -35.3  |        |       | 13,679                        | -15.8 | 78,176  | -32.5 |        |       |
| 17年   | 39              | -33.9 | 11,841 | -21.0  |        |       | 12,998                        | -5.0  | 67,034  | -14.3 |        |       |
| 18年   | 67              | 71.8  | 27,766 | 134.5  |        |       | 13,245                        | 1.9   | 55,006  | -17.9 |        |       |
| 17年5月 | 3               | -50.0 | 490    | 16.7   | 3,679  | -61.2 | 1,072                         | 13.3  | 6,051   | 40.7  | 29,893 | -21.3 |
| 6月    | 2               | 0.0   | 330    | 94.1   | 4,009  | -58.4 | 1,207                         | 11.9  | 5,027   | 37.7  | 34,920 | -16.1 |
| 7月    | 2               | -60.0 | 265    | -72.2  | 4,274  | -59.7 | 1,024                         | -8.8  | 4,789   | -16.9 | 39,709 | -16.2 |
| 8月    | 5               | 66.7  | 508    | -61.8  | 4,782  | -59.9 | 1,152                         | 5.0   | 3,251   | -34.4 | 42,960 | -18.0 |
| 9月    | 1               | -50.0 | 70     | -95.5  | 4,852  | -64.0 | 987                           | -9.4  | 5,897   | 26.9  | 48,857 | -14.3 |
| 10月   | 4               | -33.3 | 705    | 16.1   | 5,557  | -60.6 | 1,171                         | 4.1   | 6,350   | -19.2 | 55,207 | -14.9 |
| 11月   | 3               | -25.0 | 5,840  | 1258.1 | 11,397 | -21.5 | 1,114                         | 4.6   | 8,083   | 86.1  | 63,290 | -8.6  |
| 12月   | 3               | -40.0 | 444    | -4.5   | 11,841 | -21.0 | 1,149                         | 3.6   | 3,744   | -58.1 | 67,034 | -14.3 |
| 18年1月 | 5               | 25.0  | 4,760  | 773.4  | 4,760  | 773.4 | 1,049                         | 2.6   | 6,044   | -2.8  | 6,044  | -2.8  |
| 2月    | 6               | 200.0 | 527    | -50.7  | 5,287  | 227.4 | 1,044                         | 2.9   | 2,885   | -61.2 | 8,929  | -34.6 |
| 3月    | 5               | 66.7  | 1,820  | 1037.5 | 7,107  | 300.4 | 1,255                         | 10.0  | 5,133   | -17.4 | 14,062 | -29.3 |
| 4月    | 7               | 0.0   | 6,869  | 385.8  | 13,976 | 338.3 | 1,087                         | 14.9  | 4,268   | 7.6   | 18,330 | -23.1 |
| 5月    | 5               | 66.7  | 2,551  | 420.6  | 16,527 | 349.2 | 1,083                         | 1.0   | 7,123   | 17.7  | 25,453 | -14.9 |
| 6月    | 4               | 100.0 | 1,048  | 217.6  | 17,575 | 338.4 | 1,111                         | -7.9  | 3,811   | -24.1 | 29,264 | -16.2 |
| 7月    | 4               | 100.0 | 245    | -7.5   | 17,820 | 316.9 | 1,051                         | 2.6   | 3,100   | -35.2 | 32,364 | -18.5 |
| 8月    | 4               | -20.0 | 1,470  | 189.4  | 19,290 | 303.4 | 1,169                         | 1.4   | 4,075   | 25.3  | 36,439 | -15.2 |
| 9月    | 9               | 800.0 | 6,334  | 8948.6 | 25,624 | 428.1 | 1,030                         | 4.3   | 2,928   | -50.3 | 39,367 | -19.4 |
| 10月   | 6               | 50.0  | 1,136  | 61.1   | 26,760 | 381.6 | 1,166                         | -0.4  | 6,168   | -2.8  | 45,535 | -17.5 |
| 11月   | 7               | 133.3 | 655    | -88.8  | 27,415 | 140.5 | 1,091                         | -2.0  | 4,416   | -45.3 | 49,951 | -21.1 |
| 12月   | 5               | 66.7  | 351    | -20.9  | 27,766 | 134.5 | 1,109                         | -3.4  | 5,055   | 35.0  | 55,006 | -17.9 |
| 19年1月 | 5               | 0.0   | 435    | -90.9  | 435    | -90.9 | 1,091                         | 4.0   | 5,736   | -5.0  | 5,736  | -5.0  |
| 2月    | 4               | -33.3 | 1,170  | 122.0  | 1,605  | -69.6 | 1,102                         | 5.5   | 2,895   | 0.3   | 8,631  | -3.3  |
| 3月    | 4               | -20.0 | 830    | -54.4  | 2,435  | -65.7 | 1,247                         | -0.6  | 4,887   | -4.7  | 13,518 | -3.9  |
| 4月    | 2               | -71.4 | 4,030  | -41.3  | 6,465  | -53.7 | 1,121                         | 3.1   | 6,163   | 44.4  | 19,681 | 7.4   |
| 5月    | 6               | 20.0  | 1,192  | -53.3  | 7,657  | -53.7 | 1,310                         | 20.9  | 3,686   | -48.2 | 23,367 | -8.2  |
| 資料    | 東京商工リサーチ鳥取・米子支店 |       |        |        |        |       | 東京商工リサーチ（負債総額四捨五入、%小数点2位以下切捨） |       |         |       |        |       |

### [コメント]

平成19年5月の鳥取県内企業倒産件数は6件、負債総額は11億9,200万円であった。

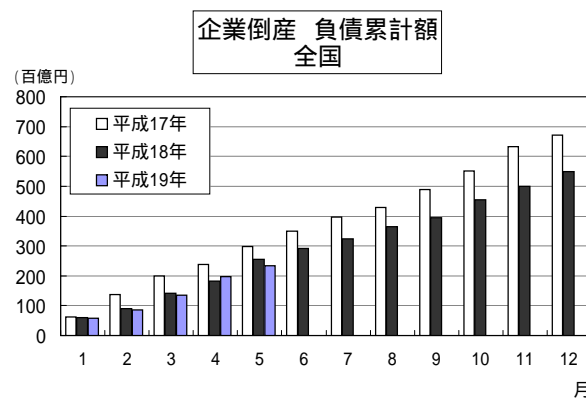
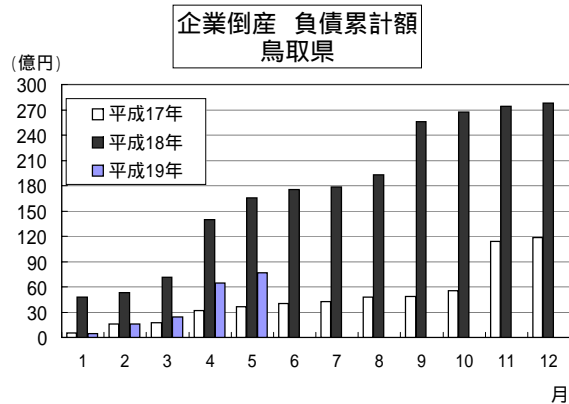
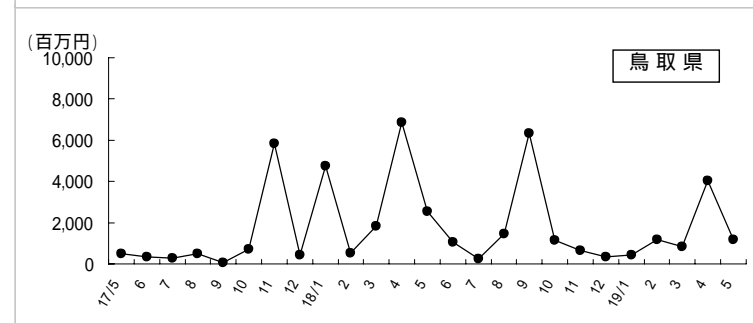
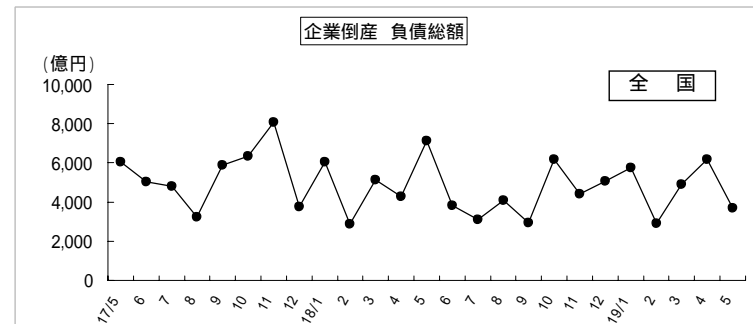
これを前年同月差(比)で見ると、件数は1件増加(20.0%増)、負債総額は13億5,900万円減少(53.3%減)となった。

また、前月差(比)で見ると、件数は4件増加(200.0%増)、負債総額は28億3,800万円減少(70.4%減)となった。

業種別では、建設業2件、運輸業1件、卸売業1件、小売業1件、サービス業他1件であった。

原因別では、販売不振5件、余波倒産1件であった。

負債額1億円以上の大口倒産は4件、負債総額は11億1,200万円であった。





# 第13表 消費者物価指数

表1 総合指数、生鮮食品を除く総合指数の動き (平成17年=100)

| 年月     | 総合    |      |      |       |      |      | 生鮮食品を除く総合 |      |      |       |      |      |
|--------|-------|------|------|-------|------|------|-----------|------|------|-------|------|------|
|        | 鳥取市   |      |      | 全国    |      |      | 鳥取市       |      |      | 全国    |      |      |
|        | 指数    | 前月比% | 前年比% | 指数    | 前月比% | 前年比% | 指数        | 前月比% | 前年比% | 指数    | 前月比% | 前年比% |
| 12年    | 102.1 |      | -0.2 | 102.2 |      | -0.7 | 102.6     |      | -0.2 | 102.2 |      | -0.4 |
| 13年    | 101.9 |      | -0.2 | 101.5 |      | -0.7 | 102.1     |      | -0.5 | 101.4 |      | -0.8 |
| 14年    | 101.1 |      | -0.8 | 100.6 |      | -0.9 | 101.3     |      | -0.7 | 100.5 |      | -0.9 |
| 15年    | 100.6 |      | -0.5 | 100.3 |      | -0.3 | 100.7     |      | -0.6 | 100.2 |      | -0.3 |
| 16年    | 100.4 |      | -0.2 | 100.3 |      | 0.0  | 100.2     |      | -0.5 | 100.1 |      | -0.1 |
| 17年    | 100.0 |      | -0.4 | 100.0 |      | -0.3 | 100.0     |      | -0.2 | 100.0 |      | -0.1 |
| 18年    | 99.6  |      | -0.4 | 100.3 |      | 0.3  | 99.5      |      | -0.5 | 100.1 |      | 0.1  |
| 17年 5月 | 100.2 | -0.2 | -0.2 | 100.3 | 0.1  | 0.2  | 100.2     | -0.1 | 0.0  | 100.2 | 0.1  | 0.0  |
| 6月     | 99.7  | -0.5 | -0.7 | 99.9  | -0.4 | -0.5 | 100.0     | -0.2 | -0.4 | 100.0 | -0.2 | -0.2 |
| 7月     | 99.8  | 0.1  | -0.2 | 99.8  | -0.1 | -0.3 | 99.8      | -0.2 | -0.1 | 99.9  | -0.1 | -0.2 |
| 8月     | 99.9  | 0.1  | -0.6 | 99.9  | 0.1  | -0.3 | 99.9      | 0.1  | -0.2 | 100.0 | 0.1  | -0.1 |
| 9月     | 99.7  | -0.2 | -1.3 | 100.2 | 0.3  | -0.3 | 99.9      | 0.0  | -0.6 | 100.2 | 0.2  | -0.1 |
| 10月    | 100.1 | 0.4  | -1.3 | 100.2 | 0.0  | -0.7 | 100.2     | 0.3  | -0.1 | 100.3 | 0.1  | 0.0  |
| 11月    | 99.5  | -0.6 | -1.9 | 99.8  | -0.4 | -0.8 | 99.9      | -0.3 | -0.2 | 100.0 | -0.3 | 0.1  |
| 12月    | 99.4  | -0.1 | -1.0 | 99.9  | 0.1  | -0.1 | 99.9      | 0.0  | -0.1 | 100.0 | 0.0  | 0.1  |
| 18年 1月 | 100.0 | 0.6  | -0.5 | 100.0 | 0.1  | -0.1 | 99.7      | -0.2 | -0.3 | 99.7  | -0.3 | -0.1 |
| 2月     | 99.3  | -0.7 | -1.2 | 99.7  | -0.3 | -0.1 | 99.4      | -0.3 | -0.5 | 99.5  | -0.2 | 0.0  |
| 3月     | 99.4  | 0.1  | -1.0 | 99.9  | 0.2  | -0.2 | 99.6      | 0.2  | -0.5 | 99.9  | 0.4  | 0.1  |
| 4月     | 99.5  | 0.1  | -0.9 | 100.1 | 0.2  | -0.1 | 99.7      | 0.1  | -0.6 | 100.0 | 0.1  | -0.1 |
| 5月     | 99.9  | 0.4  | -0.3 | 100.4 | 0.3  | 0.1  | 99.7      | 0.0  | -0.5 | 100.2 | 0.2  | 0.0  |
| 6月     | 99.9  | 0.0  | 0.2  | 100.4 | 0.0  | 0.5  | 99.6      | -0.1 | -0.4 | 100.2 | 0.0  | 0.2  |
| 7月     | 99.1  | -0.8 | -0.7 | 100.1 | -0.3 | 0.3  | 99.2      | -0.4 | -0.6 | 100.1 | -0.1 | 0.2  |
| 8月     | 100.0 | 0.9  | 0.1  | 100.8 | 0.7  | 0.9  | 99.3      | 0.1  | -0.6 | 100.3 | 0.2  | 0.3  |
| 9月     | 99.5  | -0.5 | -0.2 | 100.8 | 0.0  | 0.6  | 99.5      | 0.2  | -0.4 | 100.4 | 0.1  | 0.2  |
| 10月    | 99.7  | 0.2  | -0.4 | 100.6 | -0.2 | 0.4  | 99.5      | 0.0  | -0.7 | 100.4 | 0.0  | 0.1  |
| 11月    | 99.1  | -0.6 | -0.4 | 100.1 | -0.5 | 0.3  | 99.4      | -0.1 | -0.5 | 100.2 | -0.2 | 0.2  |
| 12月    | 99.2  | 0.1  | -0.2 | 100.2 | 0.1  | 0.3  | 99.3      | -0.1 | -0.6 | 100.1 | -0.1 | 0.1  |
| 19年 1月 | 99.2  | 0.0  | -0.8 | 100.0 | -0.2 | 0.0  | 99.0      | -0.3 | -0.7 | 99.7  | -0.4 | 0.0  |
| 2月     | 98.5  | -0.7 | -0.8 | 99.5  | -0.5 | -0.2 | 98.6      | -0.4 | -0.8 | 99.4  | -0.3 | -0.1 |
| 3月     | 98.7  | 0.2  | -0.7 | 99.8  | 0.3  | -0.1 | 98.9      | 0.3  | -0.7 | 99.6  | 0.2  | -0.3 |
| 4月     | 98.7  | 0.0  | -0.8 | 100.1 | 0.3  | 0.0  | 99.1      | 0.2  | -0.6 | 99.9  | 0.3  | -0.1 |
| 5月     | 99.2  | 0.5  | -0.7 | 100.4 | 0.3  | 0.0  | 99.3      | 0.2  | -0.4 | 100.1 | 0.2  | -0.1 |

[コメント]

1 鳥取市の消費者物価指数(平成19年5月)

(1) **総合指数**は平成17年を100として99.2となり、前月比は0.5%の上昇、前年同月比は0.7%の下落となった。

この変動の内訳を寄与度で見ると、10大費目では表2のとおりであり、中分類では以下のとおりである。

前月との比較(中分類)

〔上昇した主な費目〕

果物 (16.5%)  
自動車等関係費 (1.1%)

〔下落した主な費目〕

特になし

前年同月との比較(中分類)

〔上昇した主な費目〕

上下水道料 (6.9%)

〔下落した主な費目〕

家賃 (-1.6%)  
野菜・海藻 (-7.1%)  
教養娯楽用耐久財 (-23.8%)  
設備修繕・維持 (-4.0%)  
家庭用耐久財 (-11.6%)

(2) **生鮮食品を除く総合指数**は99.3となり、前月比は0.2%の上昇、前年同月比は0.4%の下落となった。

2 全国の消費者物価指数(平成19年5月)

(1) **総合指数**は平成17年を100として100.4となり、前月比は0.3%の上昇、前年同月比は同水準となった。

(2) **生鮮食品を除く総合指数**は100.1となり、前月比は0.2%の上昇、前年同月比は0.1%の下落となった。

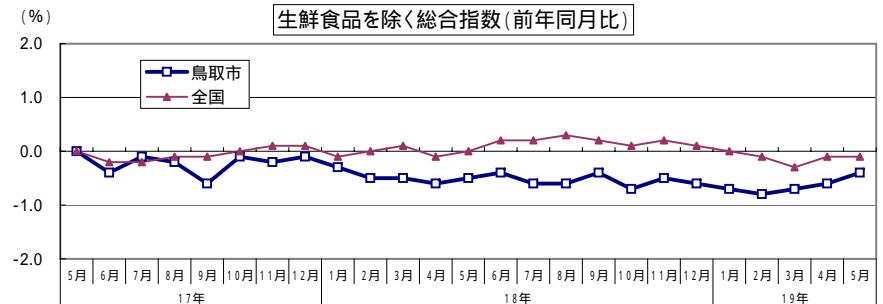
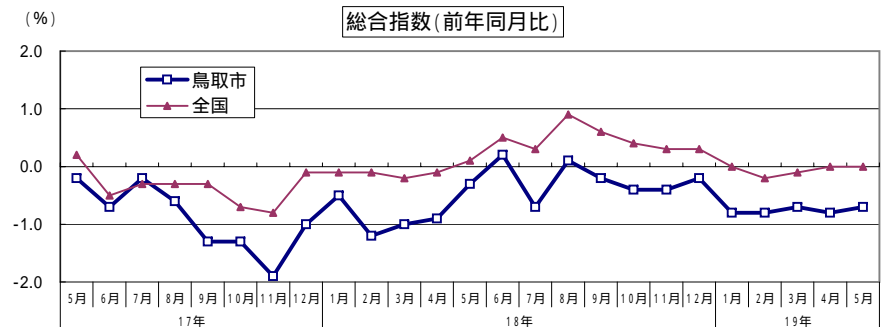


表2 10大費目の指数、前月比、前年同月比及び寄与度(平成19年4月、鳥取市) (平成17年=100)

| 項目       | 総合    |        | 生鮮食品を除く総合 |        | 食料    |        | 生鮮食品  |        | 住居    |        | 光熱・水道 |        | 家具・家事用品 |        | 被服及び履物 |        | 保健医療 |        | 交通・通信 |        | 教育 |        | 教養娯楽 |        | 諸雑費 |        |
|----------|-------|--------|-----------|--------|-------|--------|-------|--------|-------|--------|-------|--------|---------|--------|--------|--------|------|--------|-------|--------|----|--------|------|--------|-----|--------|
|          | 指数    | 前月比(%) | 指数        | 前月比(%) | 指数    | 前月比(%) | 指数    | 前月比(%) | 指数    | 前月比(%) | 指数    | 前月比(%) | 指数      | 前月比(%) | 指数     | 前月比(%) | 指数   | 前月比(%) | 指数    | 前月比(%) | 指数 | 前月比(%) | 指数   | 前月比(%) | 指数  | 前月比(%) |
| 指数       | 99.2  | 99.3   | 98.3      | 97.1   | 97.5  | 105.5  | 96.3  | 107.1  | 100.1 | 99.3   | 101.4 | 98.3   | 97.7    |        |        |        |      |        |       |        |    |        |      |        |     |        |
| 前月比(%)   | 0.5   | 0.2    | 1.2       | 7.4    | -0.4  | 0.6    | -0.1  | 1.4    | -0.1  | 0.7    | 0.1   | 0.5    | -0.4    |        |        |        |      |        |       |        |    |        |      |        |     |        |
| 寄与度      | 0.50  | 0.19   | 0.32      | 0.32   | -0.09 | 0.04   | 0.00  | 0.06   | 0.00  | 0.10   | 0.00  | 0.05   | -0.02   |        |        |        |      |        |       |        |    |        |      |        |     |        |
| 前年同月比(%) | -0.7  | -0.4   | -0.9      | -6.4   | -2.1  | 0.6    | -1.6  | 3.6    | 1.5   | -1.1   | 0.3   | -1.3   | 1.0     |        |        |        |      |        |       |        |    |        |      |        |     |        |
| 寄与度      | -0.70 | -0.38  | -0.24     | -0.31  | -0.45 | 0.04   | -0.06 | 0.15   | 0.07  | -0.16  | 0.01  | -0.12  | 0.06    |        |        |        |      |        |       |        |    |        |      |        |     |        |

資料:総務省統計局

# 第14表 鳥取県景気動向指数 <平成19年4月>

## 1 景気動向指数の動き

- (1) 先行指数は、2月37.5、3月25.0、4月37.5となった。
- (2) 一致指数は、2月50.0、3月25.0、4月12.5となった。
- (3) 遅行指数は、2月50.0、3月50.0、4月60.0となった。

## 2 個別指標の動き

|             | 先行系列                                  | 一致系列  | 遅行系列                         |
|-------------|---------------------------------------|---|------------------------------|
| 連続上昇基調にある指標 | なし                                    | 輸入通関実績(3か月)   | 雇用保険受給者実人員(4か月)、民間金融預貸率(2か月) |
| プラスに転じた指標   | 生産財生産指数、日経商品指数、民間金融貸出残高               | なし  | 常用雇用指数                       |
| マイナスに転じた指標  | 所定外労働時間数、信用保証申込額                      | 就職率   | なし                           |
| 連続下降基調にある指標 | 新規求人数(2か月)、新設住宅着工戸数(3か月)、不渡手形発生率(3か月) | 有効求人倍率(2か月)、製造工業生産指数(4か月)、大口電力需要量(4か月)、実質百貨店販売額(2か月)、建築着工床面積(5か月)、人件費率(4か月) | 消費者物価指数(4か月)、実質法人事業税調定額(2か月) |

## 3 変化方向表

= 保含い、未 = 未公表、p = 速報値、r = 訂正值

|        | 先行系列     |       |         |        |          |          |         |         | 一致系列   |      |          |         |          |         |      |        | 遅行系列   |            |         |          |         |            |      |      |        |   |      |       |   |       |
|--------|----------|-------|---------|--------|----------|----------|---------|---------|--------|------|----------|---------|----------|---------|------|--------|--------|------------|---------|----------|---------|------------|------|------|--------|---|------|-------|---|-------|
|        | 1        | 2     | 3       | 4      | 5        | 6        | 7       | 8       | 1      | 2    | 3        | 4       | 5        | 6       | 7    | 8      | 1      | 2          | 3       | 4        | 5       | 6          | 採用系列 | 遅行指数 | 累積遅行指数 |   |      |       |   |       |
|        | 所定外労働時間数 | 新規求人数 | 生産財生産指数 | 日経商品指数 | 新設住宅着工戸数 | 民間金融貸出残高 | 信用保証申込額 | 不渡手形発生率 | 有効求人倍率 | 就職率  | 製造工業生産指数 | 大口電力需要量 | 実質百貨店販売額 | 建築着工床面積 | 人件費率 | 輸入通関実績 | 常用雇用指数 | 雇用保険受給者実人員 | 消費者物価指数 | 営業倉庫保管残高 | 民間金融預貸率 | 実質法人事業税調定額 | 採用系列 | 遅行指数 | 累積遅行指数 |   |      |       |   |       |
|        | 製造業      | 一般    | 前       | 前      | 前        | 逆        | 逆       | 一般      | 前      | 前    | 製造業      | 製造業     | 製造業      | 製造業     | 製造業  | 製造業    | 逆      | 前          | 前       | 前        | 前       |            |      |      |        |   |      |       |   |       |
| 17年 4月 | -        | +     | +       | -      | -        | +        | -       | 3       | 8      | 37.5 | 149.7    | -       | -        | -       | -    | 1      | 8      | 12.5       | 1148.5  | +        | -       | -          | -    | -    | 1      | 6 | 16.7 | 209.6 |   |       |
| 5月     | -        | -     | -       | -      | +        | +        | -       | 3       | 8      | 37.5 | 137.2    | -       | -        | -       | +    | 3      | 8      | 37.5       | 1136.0  | +        | -       | -          | -    | +    | 3      | 6 | 50.0 | 209.6 |   |       |
| 6月     | +        | -     | -       | -      | -        | +        | -       | 2       | 8      | 25.0 | 112.2    | -       | +        | -       | +    | 4      | 8      | 50.0       | 1136.0  | -        | -       | -          | -    | +    | 1.5    | 6 | 25.0 | 184.6 |   |       |
| 7月     | +        | -     | -       | -      | -        | +        | -       | 3       | 8      | 37.5 | 99.7     | -       | +        | -       | +    | 3      | 8      | 37.5       | 1123.5  | -        | -       | -          | +    | +    | 3      | 6 | 50.0 | 184.6 |   |       |
| 8月     | +        | +     | +       | +      | +        | +        | -       | 7       | 8      | 87.5 | 137.2    | -       | +        | +       | +    | 5      | 8      | 62.5       | 1136.0  | -        | -       | -          | +    | +    | 2      | 6 | 33.3 | 167.9 |   |       |
| 9月     | -        | +     | -       | +      | -        | +        | -       | 4       | 8      | 50.0 | 137.2    | -       | -        | -       | -    | 2.5    | 8      | 31.3       | 1117.3  | -        | +       | -          | -    | +    | 3      | 6 | 50.0 | 167.9 |   |       |
| 10月    | -        | +     | +       | +      | +        | +        | +       | 7       | 8      | 87.5 | 174.7    | +       | +        | +       | +    | 6      | 8      | 75.0       | 1142.3  | +        | +       | -          | -    | +    | 3      | 6 | 50.0 | 167.9 |   |       |
| 11月    | +        | -     | -       | +      | -        | +        | -       | 4       | 8      | 50.0 | 174.7    | +       | -        | +       | -    | 4      | 8      | 50.0       | 1142.3  | +        | +       | -          | -    | +    | 4      | 6 | 66.7 | 184.6 |   |       |
| 12月    | +        | -     | +       | +      | +        | +        | +       | 7       | 8      | 87.5 | 212.2    | +       | -        | +       | -    | 5      | 8      | 62.5       | 1154.8  | +        | +       | -          | +    | +    | 4      | 6 | 66.7 | 201.3 |   |       |
| 18年 1月 | -        | +     | +       | +      | -        | +        | -       | 4       | 8      | 50.0 | 212.2    | +       | -        | +       | +    | 7      | 8      | 87.5       | 1192.3  | -        | +       | +          | +    | +    | 5      | 6 | 83.3 | 234.6 |   |       |
| 2月     | -        | +     | +       | +      | +        | -        | -       | 4       | 8      | 50.0 | 212.2    | +       | -        | +       | +    | 6      | 8      | 75.0       | 1217.3  | -        | +       | +          | +    | -    | 3.5    | 6 | 58.3 | 242.9 |   |       |
| 3月     | -        | +     | +       | +      | -        | +        | -       | 4.5     | 8      | 56.3 | 218.5    | +       | +        | -       | -    | 3      | 8      | 37.5       | 1204.8  | -        | +       | +          | +    | +    | 4      | 6 | 66.7 | 259.6 |   |       |
| 4月     | -        | -     | -       | +      | +        | +        | +       | 5       | 8      | 62.5 | 231.0    | -       | +        | +       | -    | 4      | 8      | 50.0       | 1204.8  | -        | +       | -          | -    | +    | 2      | 6 | 33.3 | 242.9 |   |       |
| 5月     | -        | -     | +       | +      | -        | +        | +       | 5       | 8      | 62.5 | 243.5    | -       | +        | -       | -    | 4      | 8      | 50.0       | 1204.8  | -        | -       | +          | +    | +    | 4      | 6 | 66.7 | 259.6 |   |       |
| 6月     | -        | -     | +       | +      | +        | -        | -       | 4       | 8      | 50.0 | 243.5    | -       | +        | +       | -    | 5      | 8      | 62.5       | 1217.3  | -        | +       | +          | +    | +    | 4      | 6 | 66.7 | 276.3 |   |       |
| 7月     | -        | -     | +       | +      | +        | -        | -       | 4.5     | 8      | 56.3 | 249.8    | -       | -        | +       | -    | 3.5    | 8      | 43.8       | 1211.1  | +        | -       | +          | +    | +    | 4      | 6 | 66.7 | 293.0 |   |       |
| 8月     | +        | -     | +       | -      | -        | -        | -       | 2       | 8      | 25.0 | 224.8    | -       | -        | -       | +    | 3.5    | 8      | 43.8       | 1204.9  | -        | +       | +          | +    | -    | 3      | 6 | 50.0 | 293.0 |   |       |
| 9月     | +        | +     | -       | -      | +        | -        | -       | 4       | 8      | 50.0 | 224.8    | +       | -        | +       | +    | 4      | 8      | 50.0       | 1204.9  | -        | +       | -          | +    | -    | 3      | 6 | 50.0 | 293.0 |   |       |
| 10月    | -        | -     | +       | -      | -        | -        | +       | 2       | 8      | 25.0 | 199.8    | -       | -        | +       | -    | 4      | 8      | 50.0       | 1204.9  | +        | -       | +          | +    | -    | 4      | 6 | 66.7 | 309.7 |   |       |
| 11月    | -        | -     | +       | -      | +        | -        | +       | 4       | 8      | 50.0 | 199.8    | -       | -        | +       | +    | 5      | 8      | 62.5       | 1217.4  | -        | -       | -          | +    | -    | 2.5    | 6 | 41.7 | 301.4 |   |       |
| 12月    | -        | +     | +       | -      | -        | +        | +       | 4       | 8      | 50.0 | 199.8    | -       | -        | +       | +    | 5      | 8      | 62.5       | 1229.9  | -        | -       | -          | +    | -    | 2.5    | 6 | 41.7 | 293.1 |   |       |
| 19年 1月 | +        | -     | -       | -      | +        | -        | +       | 4       | 8      | 50.0 | 199.8    | +       | +        | -       | -    | 3      | 8      | 37.5       | 1217.4  | -        | +       | -          | +    | -    | 3      | 6 | 50.0 | 293.1 |   |       |
| 2月     | +        | +     | -       | -      | -        | -        | +       | 3       | 8      | 37.5 | 187.3    | +       | +        | -       | -    | 4      | 8      | 50.0       | 1217.4  | -        | +       | -          | +    | -    | 3      | 6 | 50.0 | 293.1 |   |       |
| 3月     | +        | -     | -       | -      | -        | -        | +       | 2       | 8      | 25.0 | 162.3    | -       | +        | -       | -    | 2      | 8      | 25.0       | 1192.4  | -        | +       | -          | +    | -    | 3      | 6 | 50.0 | 293.1 |   |       |
| 4月     | -        | -     | +       | +      | -        | +        | -       | 3       | 8      | 37.5 | 149.8    | -       | -        | -       | -    | 1      | 8      | 12.5       | 1154.9  | +        | +       | -          | 未    | +    | 3      | 5 | p    | 60.0  | p | 303.1 |

鉱工業指数の年間補正と各指標における季節調整係数の改訂に伴い、各指標の遡及改訂を行った。

4 DIグラフ

山60.4

谷11.1

太線は5か月反復移動平均  
は各系列の累積指数である。

山55.5

谷58.8

谷61.12

山3.5

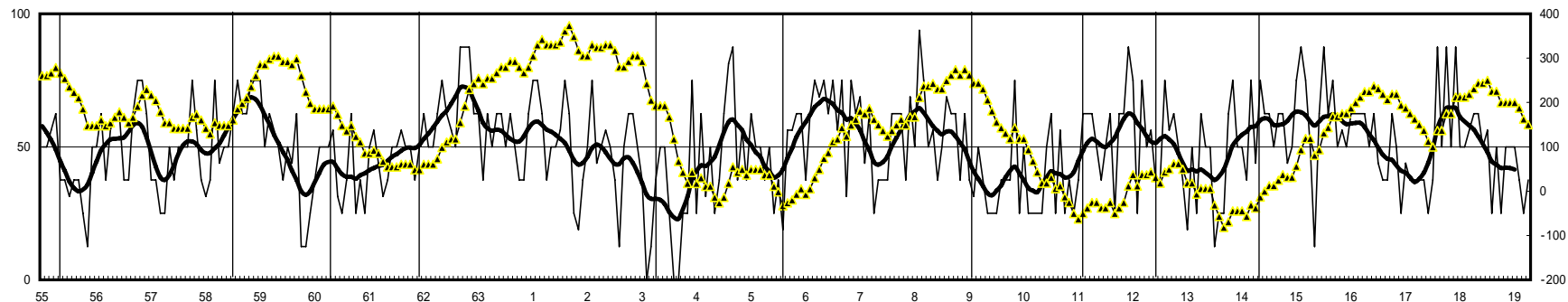
谷5.8

山9.1

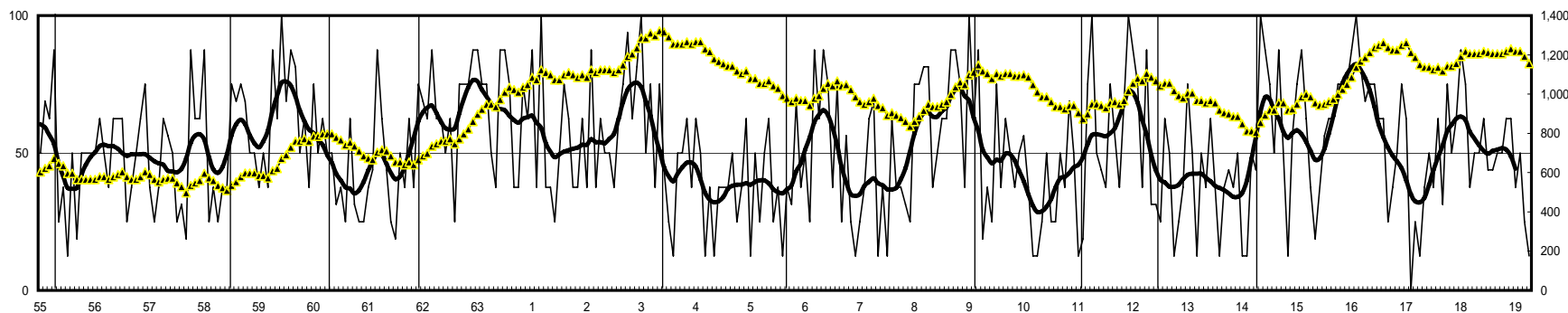
山12.5

谷14.3

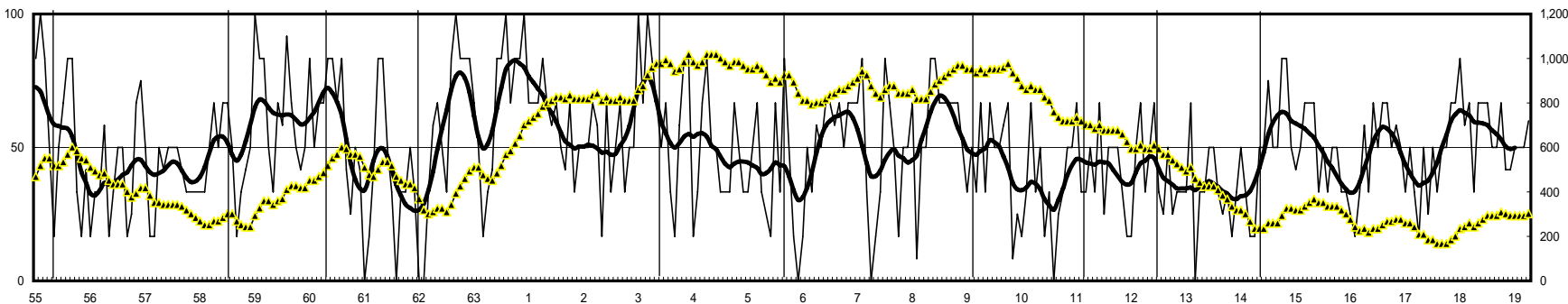
先行指数



一致指数



遅行指数



<参考>

- 1 景気動向指数(DI)は、景気の動きを経済指標によって総合的に判断するもので、採用指標のうち3か月前の値と比較して上昇している系列(+)が何%占めているかを指標で表したものである。
- 2 DIの値が50%を上回る傾向にあるときは景気が良い状態に、逆に50%を下回る状態にあるときは景気が悪い状態にあると判断することができる。
- 3 \* 先行指数: 景気の動きより早く動くもの \* 一致指数: 景気の動きとほぼ一致して動くもの \* 遅行指数: 景気の動きより遅く動くもの
- 4 変化方向表の(前)は、対前年同月比、それ以外はセンサス局法の季節調整による比較
- 5 DIグラフの「山」は、景気の拡張局面から後退局面への分岐点を、「谷」は、後退局面から拡張局面への分岐点を示す。

# 第15表 人口（鳥取県人口移動調査）

## 鳥取県人口の推移

| 年月     | 人口等(毎年10月1日現在、毎月1日現在) |         |         |       |         | 人口動態(1月～12月の年間数値、前月中の数値) |       |       |        |        |        |        |
|--------|-----------------------|---------|---------|-------|---------|--------------------------|-------|-------|--------|--------|--------|--------|
|        | 人口                    |         |         |       | 世帯数     | 人口増減                     | 自然動態  |       |        | 社会動態   |        |        |
|        | 総数                    | 男       | 女       | 前年比   |         |                          | 出生数   | 死亡数   | 増減     | 転入数    | 転出数    | 増減     |
| 平成12年  | 613,289               | 293,403 | 319,886 | -0.08 | 201,067 | -346                     | 5,647 | 5,950 | -303   | 14,209 | 14,252 | -43    |
| 平成13年  | 613,046               | 293,183 | 319,863 | -0.04 | 203,409 | -73                      | 5,633 | 5,825 | -192   | 14,528 | 14,409 | 119    |
| 平成14年  | 612,353               | 292,901 | 319,452 | -0.11 | 205,087 | -884                     | 5,382 | 5,858 | -476   | 14,398 | 14,806 | -408   |
| 平成15年  | 610,918               | 292,285 | 318,633 | -0.23 | 206,442 | -1,347                   | 5,465 | 6,079 | -614   | 13,636 | 14,369 | -733   |
| 平成16年  | 609,650               | 291,687 | 317,963 | -0.21 | 208,345 | -1,537                   | 5,307 | 6,183 | -876   | 13,625 | 14,286 | -661   |
| 平成17年  | 607,012               | 290,190 | 316,822 | -0.43 | 209,541 | -2,832                   | 5,038 | 6,292 | -1,254 | 12,807 | 14,385 | -1,578 |
| 平成18年  | 603,987               | 288,622 | 315,365 | -0.50 | 212,177 | -2,988                   | 5,235 | 6,304 | -1,069 | 12,264 | 14,183 | -1,919 |
| 18年 6月 | 604,395               | 288,874 | 315,521 | -0.48 | 211,529 | -160                     | 462   | 515   | -53    | 782    | 889    | -107   |
| 7月     | 604,253               | 288,819 | 315,434 | -0.49 | 211,653 | -142                     | 448   | 471   | -23    | 663    | 782    | -119   |
| 8月     | 604,216               | 288,776 | 315,440 | -0.47 | 211,908 | -37                      | 409   | 475   | -66    | 1,012  | 983    | 29     |
| 9月     | 604,266               | 288,801 | 315,465 | -0.47 | 212,101 | 50                       | 477   | 479   | -2     | 1,010  | 958    | 52     |
| 10月    | 603,987               | 288,622 | 315,365 | -0.50 | 212,177 | -279                     | 379   | 451   | -72    | 782    | 989    | -207   |
| 11月    | 603,994               | 288,598 | 315,396 | -0.49 | 212,377 | 7                        | 458   | 499   | -41    | 850    | 802    | 48     |
| 12月    | 603,825               | 288,481 | 315,344 | -0.49 | 212,498 | -169                     | 442   | 522   | -80    | 677    | 766    | -89    |
| 19年 1月 | 603,643               | 288,347 | 315,296 | -0.49 | 212,578 | -182                     | 428   | 586   | -158   | 686    | 710    | -24    |
| 2月     | 603,218               | 288,092 | 315,126 | -0.51 | 212,469 | -425                     | 444   | 650   | -206   | 604    | 823    | -219   |
| 3月     | 602,717               | 287,853 | 314,864 | -0.54 | 212,346 | -501                     | 352   | 526   | -174   | 655    | 982    | -327   |
| 4月     | 600,209               | 286,515 | 313,694 | -0.57 | 211,615 | -2,508                   | 404   | 621   | -217   | 1,789  | 4,080  | -2,291 |
| 5月     | 600,707               | 286,844 | 313,863 | -0.64 | 212,780 | 498                      | 389   | 530   | -141   | 2,476  | 1,837  | 639    |
| 6月     | 600,563               | 286,693 | 313,870 | -0.63 | 212,951 | -144                     | 465   | 574   | -109   | 914    | 949    | -35    |

注 1 平成17年の人口と世帯数は平成17年国勢調査による。  
 2 平成13年～平成16年の人口及び世帯数は、補間補正したものである。  
 3 平成17年11月以降の人口及び世帯数は、平成17年国勢調査を基準として推計したものである。  
 4 転入、転出は県外を対象としたものの数値である。

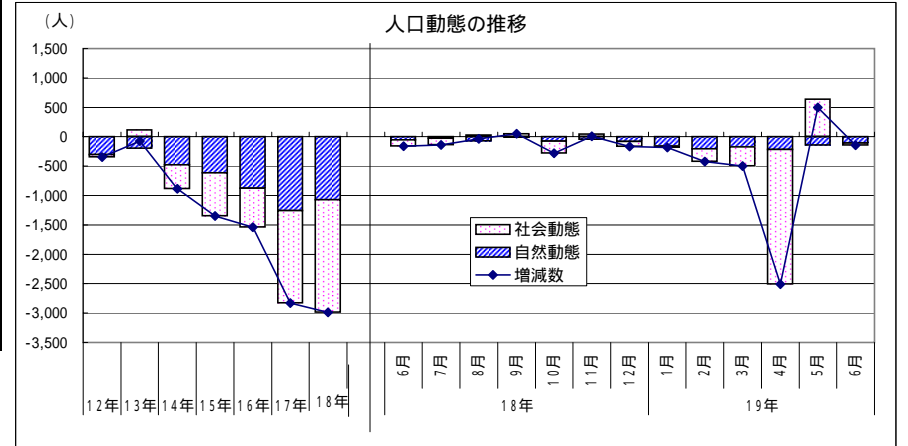
【コメント】

平成19年6月1日現在の鳥取県の推計人口は、600,563人で、前月と比べて144人(0.02%)減少し、前年同月と比べて3,832人(0.63%)減少した。

5月の人口動態は、自然動態で109人減と32か月続いて減少し、社会動態は35人減と先月の増加から減少に転じた。

市町村別の人口では鳥取市等3市町で増加し、倉吉市等14市町で減少し、日吉津村等2町村で増減がなかった。

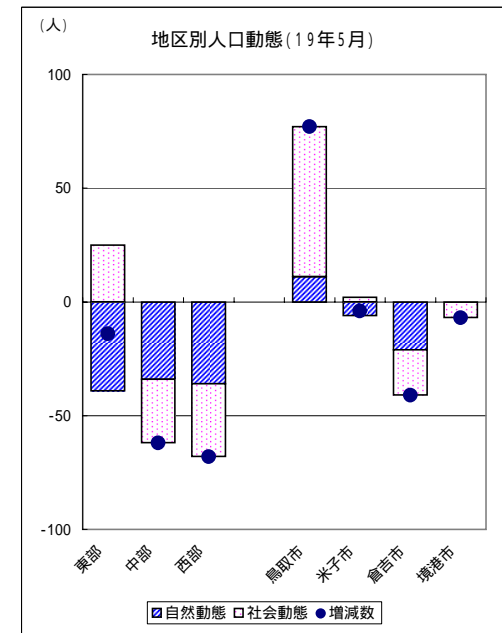
また、推計世帯数は212,951世帯で、前月と比べて171世帯(0.08%)増加し、前年同月と比べて1,422世帯(0.67%)増加した。



## 市町村別推計人口

| 市町村  | 人口等(平成19年6月1日現在) |         |         |         | 人口動態(平成19年5月中) |      |     |      |       |     |     |       |     |     |     |
|------|------------------|---------|---------|---------|----------------|------|-----|------|-------|-----|-----|-------|-----|-----|-----|
|      | 人口               |         |         | 世帯数     | 人口増減           | 自然動態 |     |      | 社会動態  |     |     |       |     |     |     |
|      | 総数               | 男       | 女       |         |                | 出生数  | 死亡数 | 増減   | 転入数   |     |     | 転出数   |     |     | 増減  |
| 県計   | 600,563          | 286,693 | 313,870 | 212,951 | -144           | 465  | 574 | -109 | 1,493 | 914 | 579 | 1,528 | 949 | 579 |     |
| 市計   | 437,219          | 209,780 | 227,439 | 161,689 | 25             | 360  | 376 | -16  | 1,128 | 765 | 363 | 1,087 | 749 | 338 | 41  |
| 郡計   | 163,344          | 76,913  | 86,431  | 51,262  | -169           | 105  | 198 | -93  | 365   | 149 | 216 | 441   | 200 | 241 | -76 |
| 東部地区 | 245,025          | 118,666 | 126,359 | 87,784  | -14            | 186  | 225 | -39  | 518   | 372 | 146 | 493   | 336 | 157 | 25  |
| 中部地区 | 111,310          | 52,429  | 58,881  | 37,102  | -62            | 85   | 119 | -34  | 310   | 132 | 178 | 338   | 160 | 178 | -28 |
| 西部地区 | 244,228          | 115,598 | 128,630 | 88,065  | -68            | 194  | 230 | -36  | 665   | 410 | 255 | 697   | 453 | 244 | -32 |
| 鳥取市  | 200,425          | 97,555  | 102,870 | 73,935  | 77             | 163  | 152 | 11   | 451   | 343 | 108 | 385   | 292 | 93  | 66  |
| 米子市  | 149,189          | 70,731  | 78,458  | 56,494  | -4             | 132  | 138 | -6   | 445   | 298 | 147 | 443   | 326 | 117 | 2   |
| 倉吉市  | 51,659           | 24,230  | 27,429  | 18,234  | -41            | 37   | 58  | -21  | 139   | 64  | 75  | 159   | 72  | 87  | -20 |
| 境港市  | 35,946           | 17,264  | 18,682  | 13,026  | -7             | 28   | 28  | 0    | 93    | 60  | 33  | 100   | 59  | 41  | -7  |
| 岩美町  | 12,932           | 6,113   | 6,819   | 4,093   | -39            | 4    | 26  | -22  | 19    | 4   | 15  | 36    | 16  | 20  | -17 |
| 若桜町  | 4,170            | 1,960   | 2,210   | 1,458   | -5             | 5    | 11  | -6   | 13    | 5   | 8   | 12    | 2   | 10  | 1   |
| 智頭町  | 8,302            | 3,914   | 4,388   | 2,678   | -23            | 2    | 12  | -10  | 5     | 2   | 3   | 18    | 8   | 10  | -13 |
| 八頭町  | 19,196           | 9,124   | 10,072  | 5,620   | -24            | 12   | 24  | -12  | 30    | 18  | 12  | 42    | 18  | 24  | -12 |
| 三朝町  | 7,321            | 3,432   | 3,889   | 2,517   | -17            | 6    | 8   | -2   | 21    | 9   | 12  | 36    | 18  | 18  | -15 |
| 湯梨浜町 | 17,432           | 8,331   | 9,101   | 5,521   | 1              | 19   | 18  | 1    | 56    | 21  | 35  | 56    | 31  | 25  | 0   |
| 琴浦町  | 19,068           | 8,937   | 10,131  | 6,013   | -8             | 11   | 17  | -6   | 46    | 24  | 22  | 48    | 20  | 28  | -2  |
| 北栄町  | 15,830           | 7,499   | 8,331   | 4,817   | 3              | 12   | 18  | -6   | 48    | 14  | 34  | 39    | 19  | 20  | 9   |
| 日吉津村 | 3,160            | 1,462   | 1,698   | 970     | 0              | 2    | 2   | 0    | 9     | 1   | 8   | 9     | 3   | 6   | 0   |
| 大山町  | 18,458           | 8,685   | 9,773   | 5,548   | -19            | 9    | 18  | -9   | 35    | 19  | 16  | 45    | 20  | 25  | -10 |
| 南部町  | 12,002           | 5,632   | 6,370   | 3,646   | -6             | 7    | 15  | -8   | 31    | 10  | 21  | 29    | 13  | 16  | 2   |
| 伯耆町  | 12,107           | 5,666   | 6,441   | 3,659   | -18            | 7    | 11  | -4   | 24    | 10  | 14  | 38    | 23  | 15  | -14 |
| 日南町  | 5,810            | 2,669   | 3,141   | 2,155   | -4             | 3    | 7   | -4   | 12    | 5   | 7   | 12    | 2   | 10  | 0   |
| 日野町  | 4,046            | 1,860   | 2,186   | 1,464   | -10            | 4    | 5   | -1   | 8     | 3   | 5   | 17    | 5   | 12  | -9  |
| 江府町  | 3,510            | 1,629   | 1,881   | 1,103   | 0              | 2    | 6   | -4   | 8     | 4   | 4   | 4     | 2   | 2   | 4   |

注 1 人口及び世帯数は、平成17年国勢調査を基準として推計したものである。



第16表 その他の経済指標 - 鳥取県 -

| 年月     | 勤 労 者 世 帯 家 計         |              |             |              |               |             | 財 政                    |              | サ ー ビ ス 業 関 係        |              |                       |                 |
|--------|-----------------------|--------------|-------------|--------------|---------------|-------------|------------------------|--------------|----------------------|--------------|-----------------------|-----------------|
|        | 可処分所得<br>(円)          | 前年同月比<br>(%) | 消費支出<br>(円) | 前年同月比<br>(%) | 平均消費性向<br>(%) | 貯蓄純増<br>(円) | 法人事業税<br>調 定 額<br>(千円) | 前年同月比<br>(%) | 主要温泉地<br>宿泊人員<br>(人) | 前年同月比<br>(%) | ホテル客室<br>利 用 率<br>(%) | 前年同月差<br>(ポイント) |
| 12年    | 415,592               | -13.7        | 292,749     | -9.1         | 70.4          | 69,308      | 13,230,581             | -4.6         | 822,512              | -7.3         | -                     | -               |
| 13年    | 438,653               | 5.5          | 310,044     | 5.9          | 70.7          | 102,385     | 11,724,281             | -11.4        | 824,161              | 0.2          | -                     | -               |
| 14年    | 362,159               | -17.4        | 266,332     | -14.1        | 73.5          | 68,190      | 11,453,032             | -2.3         | 805,657              | -2.2         | -                     | -               |
| 15年    | 423,893               | 17.0         | 285,123     | 7.1          | 67.3          | 89,992      | 10,192,073             | -11.0        | 802,516              | -0.4         | -                     | -               |
| 16年    | 376,963               | -11.1        | 284,216     | -0.3         | 75.4          | 72,388      | 10,989,566             | 7.8          | 795,332              | -1.4         | -                     | -               |
| 17年    | 367,946               | -2.4         | 293,827     | 3.4          | 79.9          | 43,849      | 12,774,552             | 16.2         | 781,083              | -1.8         | -                     | -               |
| 18年    | 419,703               | 14.1         | 297,030     | 1.1          | 70.8          | 84,291      | 10,512,314             | -17.7        | 770,207              | -1.4         | -                     | -               |
| 16年 5月 | 285,023               | -3.2         | 248,136     | -15.7        | 87.1          | 44,046      | 1,459,781              | -42.8        | 61,805               | -2.3         | 65.2                  | 2.5             |
| 6月     | 405,273               | -32.9        | 253,328     | -6.2         | 62.5          | 154,442     | 3,719,039              | 88.1         | 49,791               | -12.6        | 66.5                  | 7.5             |
| 7月     | 361,237               | -14.7        | 252,740     | 8.6          | 70.0          | 73,219      | 284,950                | -58.5        | 55,420               | -4.7         | 72.2                  | 11.1            |
| 8月     | 361,485               | 7.2          | 343,824     | 21.0         | 95.1          | -2,170      | 442,469                | -5.0         | 90,509               | 7.7          | 81.3                  | 12.9            |
| 9月     | 288,512               | -17.5        | 252,576     | 1.6          | 87.5          | 13,458      | 191,111                | 23.9         | 56,710               | -1.7         | 70.1                  | 4.5             |
| 10月    | 354,846               | -7.7         | 291,524     | 13.2         | 82.2          | 35,945      | 332,783                | 37.3         | 70,383               | -6.4         | 69.4                  | -1.2            |
| 11月    | 300,126               | -14.5        | 316,487     | 23.8         | 105.5         | -29,774     | 3,441,867              | 18.4         | 88,127               | -9.1         | 72.7                  | -3.8            |
| 12月    | 712,825               | 14.8         | 342,668     | 16.0         | 48.1          | 294,754     | 309,784                | 65.2         | 72,059               | -5.3         | 62.3                  | -2.5            |
| 17年 1月 | 295,103               | -17.1        | 263,757     | 5.1          | 89.4          | 21,689      | 153,239                | 57.8         | 59,357               | -2.8         | 51.2                  | -2.5            |
| 2月     | 331,439               | -9.1         | 245,050     | 0.6          | 73.9          | 58,102      | 468,738                | 73.9         | 61,202               | -5.5         | 63.2                  | 1.2             |
| 3月     | 342,119               | 7.1          | 290,071     | 1.6          | 84.8          | 20,834      | 487,567                | 145.9        | 69,076               | -5.7         | 73.2                  | -1.0            |
| 4月     | 371,726               | -10.3        | 277,396     | -15.7        | 74.6          | 54,767      | 257,507                | 6.1          | 53,732               | 4.5          | 65.6                  | 3.7             |
| 5月     | 263,669               | -7.5         | 338,304     | 36.3         | 128.3         | -88,222     | 3,679,399              | 152.1        | 60,115               | -2.7         | 64.0                  | -1.2            |
| 6月     | 531,630               | 31.2         | 324,843     | 28.2         | 61.1          | 152,393     | 1,977,309              | -46.8        | 50,727               | 1.9          | 62.2                  | -4.3            |
| 7月     | 353,673               | -2.1         | 341,749     | 35.2         | 96.6          | -26,452     | 731,962                | 156.9        | 52,765               | -4.8         | 67.0                  | -5.2            |
| 8月     | 355,767               | -1.6         | 353,958     | 2.9          | 99.5          | -42,528     | 573,330                | 29.6         | 80,507               | -11.1        | 76.9                  | -4.4            |
| 9月     | 296,209               | 2.7          | 266,807     | 5.6          | 90.1          | 13,934      | 263,604                | 37.9         | 60,705               | 7.0          | 72.4                  | 2.3             |
| 10月    | 320,250               | -9.7         | 273,989     | -6.0         | 85.6          | 31,038      | 267,501                | -19.6        | 75,589               | 7.4          | 75.5                  | 6.1             |
| 11月    | 287,733               | -4.1         | 256,733     | -18.9        | 89.2          | 17,910      | 3,717,164              | 8.0          | 89,784               | 1.9          | 69.2                  | -3.5            |
| 12月    | 666,032               | -6.6         | 293,268     | -14.4        | 44.0          | 312,725     | 197,233                | -36.3        | 67,524               | -6.3         | 61.9                  | -0.4            |
| 18年 1月 | 301,572               | 2.2          | 293,502     | 11.3         | 97.3          | 16,687      | 168,828                | 10.2         | 53,629               | -9.7         | 54.6                  | 3.4             |
| 2月     | 341,300               | 3.0          | 273,669     | 11.7         | 80.2          | 62,809      | 386,804                | -17.5        | 57,043               | -6.8         | 65.3                  | 2.1             |
| 3月     | 360,822               | 5.5          | 336,350     | 16.0         | 93.2          | 5,422       | 195,251                | -60.0        | 69,969               | 1.3          | 74.5                  | 1.3             |
| 4月     | 376,252               | 1.2          | 334,227     | 20.5         | 88.8          | 17,742      | 301,700                | 17.2         | 56,092               | 4.4          | 66.3                  | 0.7             |
| 5月     | 265,597               | 0.7          | 281,852     | -16.7        | 106.1         | -48,586     | 3,084,875              | -16.2        | 65,664               | 9.2          | 63.2                  | -0.8            |
| 6月     | 597,791               | 12.4         | 277,915     | -14.4        | 46.5          | 260,913     | 639,327                | -67.7        | 51,274               | 1.1          | 58.7                  | -3.5            |
| 7月     | 479,901               | 35.7         | 287,159     | -16.0        | 59.8          | 178,981     | 274,097                | -62.6        | 52,222               | -1.0         | 66.0                  | -1.0            |
| 8月     | 383,122               | 7.7          | 261,827     | -26.0        | 68.3          | 77,560      | 543,870                | -5.1         | 80,940               | 0.5          | 75.0                  | -1.9            |
| 9月     | 334,527               | 12.9         | 263,723     | -1.2         | 78.8          | -57,631     | 222,638                | -15.5        | 56,495               | -6.9         | 70.9                  | -1.5            |
| 10月    | 413,701               | 29.2         | 325,863     | 18.9         | 78.8          | 53,395      | 271,161                | 1.4          | 73,759               | -2.4         | 72.5                  | -3.0            |
| 11月    | 353,028               | 22.7         | 303,735     | 18.3         | 86.0          | 16,165      | 3,897,718              | 4.9          | 86,978               | -3.1         | 67.0                  | -2.2            |
| 12月    | 828,823               | 24.4         | 324,544     | 10.7         | 39.2          | 428,036     | 526,045                | 166.7        | 66,142               | -2.0         | 49.8                  | -12.1           |
| 19年 1月 | 354,345               | 17.5         | 336,930     | 14.8         | 95.1          | -907        | 210,677                | 24.8         | 57,418               | 7.1          | 48.0                  | -6.6            |
| 2月     | 377,361               | 10.6         | 251,622     | -8.1         | 66.7          | 80,942      | 455,478                | 17.8         | 59,241               | 3.9          | 61.4                  | -3.9            |
| 3月     | 344,266               | -4.6         | 344,247     | 2.3          | 100.0         | 5,274       | 337,443                | 72.8         | p 69,433             | -0.8         | 66.9                  | -7.6            |
| 4月     | 366,182               | -2.7         | 314,314     | -6.0         | 85.8          | 41,568      | 444,158                | 47.2         |                      |              | 58.1                  | -8.2            |
| 5月     |                       |              |             |              |               |             | 2,480,791              | -19.6        |                      |              | 55.5                  | -7.7            |
| 資料     | 総務省統計局<br>「家計調査」(鳥取市) |              |             |              |               |             | 鳥取県税務課                 |              | 山陰経済経営研究所<br>「山陰の経済」 |              | (社)全日本シティ<br>ホテル連盟    |                 |

(注) 1 pは速報値、rは訂正值。

2 ホテル客室利用率は、(社)全日本シティホテル連盟の「鳥取県・島根県」の数値。(鳥取県のウエイトは83%)

第17表 その他の経済指標 - 全 国 -

| 年月     | 個人消費                             |                           |                           | 設備投資                               |                                      | 公共工事                           |                                 | 鉱工業生産等                                  |   | 為替<br>円相場<br>東京インターバンク<br>年・月末<br>(円/ドル) |
|--------|----------------------------------|---------------------------|---------------------------|------------------------------------|--------------------------------------|--------------------------------|---------------------------------|---|---|--|
|        | 消費支出<br>(全世帯)<br>前年同月(期)比<br>(%) | 平均消費性向<br>全国・勤労者世帯<br>(%) | 小売業販売額<br>前年同月(期)比<br>(%) | 機械受注<br>(除船舶電力)<br>前年同月(期)比<br>(%) | 建築着工床面積<br>(非居住用)<br>前年同月(期)比<br>(%) | 公共工事<br>受注額<br>前年同月(期)比<br>(%) | 公共工事<br>請負金額<br>前年同月(期)比<br>(%) | 製造工業<br>稼働率指数<br>(季節調整済指数)<br>平成12年=100 | 第3次産業<br>活動指数<br>(季節調整済指数)<br>平成12年=100 |  |
| 12年度   | -0.5                             | 72.5                      | -1.0                      | 16.6                               | 2.0                                  | -9.0                           | -12.9                           | 99.1                                    | 100.5                                   | 114.90                                   |
| 13年度   | -2.1                             | 71.4                      | -3.3                      | -12.6                              | -10.7                                | -8.5                           | -7.8                            | 90.5                                    | 100.9                                   | 131.47                                   |
| 14年度   | 0.1                              | 73.7                      | -2.1                      | -3.7                               | -2.9                                 | -8.1                           | -7.2                            | 95.0                                    | 101.2                                   | 119.37                                   |
| 15年度   | 0.0                              | 73.9                      | 0.7                       | 8.2                                | 8.0                                  | -17.5                          | -13.7                           | 98.7                                    | 102.5                                   | 106.97                                   |
| 16年度   | -0.2                             | 74.4                      | 0.3                       | 6.5                                | 13.8                                 | -5.6                           | -11.1                           | 102.3                                   | 104.8                                   | 103.78                                   |
| 17年度   | -1.4                             | 74.7                      | 1.2                       | 5.6                                | 3.8                                  | -10.2                          | -5.6                            | 104.1                                   | 107.2                                   | 117.48                                   |
| 18年度   |                                  |                           | -0.1                      | 2.0                                | 0.6                                  | -12.8                          | -5.2                            | 106.3                                   | 109.0                                   | 118.92                                   |
| 16年 5月 | 4.8                              | 73.8                      | -0.3                      | 8.8                                | -1.1                                 | -15.8                          | -23.2                           | 102.2                                   | 103.8                                   | 109.56                                   |
| 6月     | -2.6                             | 74.3                      | -0.9                      | 10.4                               | 12.8                                 | -13.7                          | -2.2                            | 102.1                                   | 104.4                                   | 108.69                                   |
| 7月     | 1.1                              | 73.1                      | 2.7                       | 0.3                                | 8.6                                  | -15.6                          | -20.6                           | 102.5                                   | 104.1                                   | 111.67                                   |
| 8月     | 0.6                              | 75.0                      | -0.3                      | 5.4                                | 22.4                                 | -10.9                          | -2.6                            | 102.7                                   | 104.3                                   | 109.86                                   |
| 9月     | -1.0                             | 72.7                      | 0.8                       | 5.0                                | 9.5                                  | -7.8                           | -11.4                           | 102.2                                   | 104.3                                   | 110.92                                   |
| 10月    | -2.0                             | 73.5                      | 0.0                       | -9.9                               | 16.3                                 | -16.6                          | -22.4                           | 102.2                                   | 104.6                                   | 105.87                                   |
| 11月    | -1.3                             | 72.9                      | 1.3                       | 15.1                               | 17.8                                 | -5.3                           | -4.2                            | 103.0                                   | 104.9                                   | 103.17                                   |
| 12月    | -3.5                             | 75.1                      | -0.4                      | -0.9                               | 0.6                                  | -17.0                          | -14.6                           | 101.6                                   | 105.0                                   | 103.78                                   |
| 17年 1月 | 0.5                              | 75.7                      | 2.7                       | 4.8                                | 19.0                                 | -19.9                          | -12.6                           | 103.9                                   | 106.7                                   | 103.58                                   |
| 2月     | -3.7                             | 72.8                      | -2.8                      | 7.2                                | 30.2                                 | -1.5                           | -3.2                            | 103.0                                   | 106.0                                   | 104.58                                   |
| 3月     | 0.0                              | 73.5                      | -0.1                      | 13.2                               | -15.6                                | 40.5                           | -3.1                            | 102.8                                   | 105.6                                   | 106.97                                   |
| 4月     | -3.0                             | 72.1                      | 3.6                       | 2.5                                | 9.0                                  | -3.3                           | -11.3                           | 105.5                                   | 106.7                                   | 105.87                                   |
| 5月     | -2.0                             | 74.8                      | 2.7                       | -2.7                               | 18.5                                 | -1.6                           | -0.4                            | 103.5                                   | 105.8                                   | 108.17                                   |
| 6月     | -0.1                             | 73.2                      | 2.9                       | 5.4                                | 10.7                                 | -4.1                           | -4.7                            | 104.0                                   | 106.4                                   | 110.37                                   |
| 7月     | -3.7                             | 73.6                      | 0.4                       | 10.0                               | 1.7                                  | 0.1                            | -12.7                           | 102.5                                   | 106.1                                   | 112.18                                   |
| 8月     | -0.6                             | 75.7                      | 1.4                       | 13.4                               | -5.5                                 | 3.9                            | -0.2                            | 102.9                                   | 107.3                                   | 111.42                                   |
| 9月     | 1.0                              | 74.7                      | 0.0                       | 4.8                                | -13.5                                | -2.1                           | 4.1                             | 103.1                                   | 106.6                                   | 113.28                                   |
| 10月    | 2.0                              | 74.7                      | -0.5                      | 8.5                                | 10.3                                 | -3.8                           | -1.4                            | 104.0                                   | 107.7                                   | 115.67                                   |
| 11月    | 0.0                              | 74.8                      | 0.6                       | 0.2                                | 5.9                                  | -9.7                           | -0.9                            | 105.3                                   | 108.0                                   | 119.46                                   |
| 12月    | 0.8                              | 78.3                      | 1.2                       | 15.5                               | 10.4                                 | -6.3                           | -4.7                            | 106.2                                   | 108.0                                   | 117.48                                   |
| 18年 1月 | -2.9                             | 75.2                      | -0.5                      | 9.8                                | 2.6                                  | -7.5                           | -6.8                            | 105.1                                   | 108.8                                   | 117.18                                   |
| 2月     | -1.5                             | 74.1                      | 1.2                       | 8.2                                | -12.7                                | -17.5                          | -8.3                            | 104.7                                   | 108.2                                   | 116.35                                   |
| 3月     | -2.0                             | 75.0                      | 1.1                       | -1.6                               | 15.4                                 | -34.4                          | -15.4                           | 104.8                                   | 107.3                                   | 117.47                                   |
| 4月     | -1.7                             | 72.7                      | -0.9                      | 12.2                               | 6.5                                  | -12.1                          | -17.3                           | 105.5                                   | 108.6                                   | 114.32                                   |
| 5月     | -1.4                             | 75.2                      | 0.1                       | 15.8                               | 6.4                                  | -18.4                          | -0.7                            | 104.5                                   | 109.4                                   | 111.85                                   |
| 6月     | -1.4                             | 75.7                      | 0.2                       | 17.7                               | -9.6                                 | -16.4                          | -13.2                           | 106.2                                   | 108.5                                   | 114.66                                   |
| 7月     | -0.8                             | 68.8                      | -0.1                      | -1.2                               | 5.2                                  | -24.5                          | -4.3                            | 106.0                                   | 108.6                                   | 114.47                                   |
| 8月     | -3.7                             | 70.7                      | 1.0                       | -0.5                               | 7.7                                  | -16.2                          | -13.9                           | 107.2                                   | 109.0                                   | 117.23                                   |
| 9月     | -6.4                             | 69.6                      | 0.5                       | -1.5                               | 12.7                                 | -9.7                           | -10.6                           | 106.3                                   | 107.7                                   | 118.05                                   |
| 10月    | -2.2                             | 73.1                      | -0.1                      | -1.2                               | -10.3                                | -16.7                          | -2.0                            | 107.4                                   | 109.5                                   | 117.74                                   |
| 11月    | -0.5                             | 73.1                      | -0.3                      | 0.7                                | 4.2                                  | -1.3                           | -5.6                            | 107.4                                   | 109.4                                   | 116.12                                   |
| 12月    | -1.5                             | 70.7                      | -0.2                      | -3.8                               | 8.1                                  | -16.8                          | -1.7                            | 108.2                                   | 109.2                                   | 118.92                                   |
| 19年 1月 | 1.0                              | 74.9                      | -0.9                      | 2.6                                | -4.0                                 | -4.8                           | -0.9                            | 105.9                                   | 109.6                                   | 121.34                                   |
| 2月     | 0.4                              | 70.0                      | -0.2                      | -4.2                               | 3.0                                  | 7.6                            | -4.6                            | 106.3                                   | 110.7                                   | 118.59                                   |
| 3月     | 0.0                              | 71.6                      | -0.7                      | -5.8                               | -19.7                                | -13.0                          | 17.1                            | 106.3                                   | r 108.6                                 | 118.05                                   |
| 4月     | 0.8                              | 73.3                      | r -0.7                    | -9.0                               | -8.7                                 | -6.3                           | 1.5                             | 104.6                                   | 110.4                                   | 119.41                                   |
| 5月     |                                  |                           | p 0.1                     |                                    |                                      |                                | -0.4                            |   |   | 121.63                                   |
| 資料     | 総務省統計局<br>「家計調査」                 |                           | 経済産業省<br>「商業販売統計」         | 内閣府<br>「機械受注<br>統計調査」              | 国土交通省<br>「建築着工<br>統計調査」              | 国土交通省<br>「建設工事受注<br>動態統計調査」    | 西日本建設業<br>保証(株)等<br>「公共工事動向」    | 経済産業省<br>「鉱工業指数<br>主要動向」                | 経済産業省<br>「第3次産業<br>活動指数」                | 日本銀行<br>「金融経済統計」                         |

(注) 1 p は速報値、r は訂正值。  
2 製造工業稼働率指数、第3次産業活動指数の年度の数値は、原指数である。

第17表 その他の経済指標 - 全 国 - 〈つづき〉

| 年月     | 国 際 収 支 等               |                                     |                                     |                    |              | 物 価                             | 金 融 ・ 財 政              |   |                                    |                                 |
|--------|-------------------------|-------------------------------------|-------------------------------------|--------------------|--------------|---------------------------------|------------------------|---|------------------------------------|---------------------------------|
|        | 原油価格<br>(通関)<br>(円/バレル) | 輸出(通関)<br>(円ベース)<br>前年同月(期)比<br>(%) | 輸入(通関)<br>(円ベース)<br>前年同月(期)比<br>(%) | 貿易収支<br>(億円)       | 経常収支<br>(億円) | 国内企業<br>物価指数<br>前年同月(期)比<br>(%) | 基準割引率<br>および基準<br>貸付利率 | マネー・サプライ<br>平残(M2+CD)<br>前年同月(期)比<br>年・月中 (%) | コールレート<br>(東京、無条件物)<br>年・月末<br>(%) | 国債流通利回り<br>(10年)<br>年・月末<br>(%) |
| 12年度   | 3,119                   | 7.2                                 | 16.5                                | 113,756            | 124,000      | -0.6                            | -                      | 2.1   | 0.200                              | 1.659                           |
| 13年度   | 2,964                   | -6.6                                | -2.2                                | 88,630             | 119,124      | -2.4                            | -                      | 2.8   | 0.002                              | 1.329                           |
| 14年度   | 3,344                   | 8.5                                 | 3.8                                 | 113,739            | 133,872      | -1.6                            | -                      | 3.3   | 0.002                              | 0.888                           |
| 15年度   | 3,333                   | 6.3                                 | 4.2                                 | 130,115            | 172,972      | -0.5                            | -                      | 1.7   | 0.001                              | 1.330                           |
| 16年度   | 4,158                   | 10.1                                | 12.3                                | 131,571            | 182,096      | 1.5                             | -                      | 1.9   | 0.002                              | 1.397                           |
| 17年度   | 6,318                   | 10.6                                | 20.1                                | 95,633             | 191,233      | 2.1                             | -                      | 1.8   | 0.004                              | 1.488                           |
| 18年度   | 7,414                   | 13.4                                | 13.1                                | p 105,145          | p 212,531    | 2.8                             | -                      | 1.1   | 0.275                              | 1.645                           |
| 16年 5月 | 3,794                   | 10.0                                | 5.0                                 | 11,357             | 17,123       | 0.9                             | 0.10                   | 2.0   | 0.002                              | 1.505                           |
| 6月     | 4,127                   | 19.4                                | 15.5                                | 13,403             | 12,829       | 1.5                             | 0.10                   | 1.7   | 0.002                              | 1.807                           |
| 7月     | 3,991                   | 14.3                                | 8.4                                 | 13,643             | 16,373       | 1.7                             | 0.10                   | 1.8   | 0.001                              | 1.808                           |
| 8月     | 4,168                   | 10.5                                | 18.6                                | 7,818              | 14,411       | 1.7                             | 0.10                   | 1.8   | 0.001                              | 1.588                           |
| 9月     | 4,518                   | 12.1                                | 12.5                                | 14,161             | 17,446       | 1.9                             | 0.10                   | 2.0   | 0.005                              | 1.393                           |
| 10月    | 4,415                   | 11.7                                | 12.7                                | 13,702             | 13,415       | 2.1                             | 0.10                   | 2.0   | 0.002                              | 1.483                           |
| 11月    | 4,460                   | 13.4                                | 28.1                                | 7,610              | 12,323       | 2.1                             | 0.10                   | 2.0   | 0.001                              | 1.452                           |
| 12月    | 4,125                   | 8.8                                 | 11.1                                | 13,063             | 16,103       | 1.9                             | 0.10                   | 2.0   | 0.002                              | 1.397                           |
| 17年 1月 | 3,988                   | 3.2                                 | 11.6                                | 3,323              | 7,778        | 1.4                             | 0.10                   | 2.0   | 0.001                              | 1.310                           |
| 2月     | 4,269                   | 1.6                                 | 11.6                                | 12,245             | 20,795       | 1.3                             | 0.10                   | 1.9   | 0.001                              | 1.419                           |
| 3月     | 4,474                   | 6.1                                 | 7.9                                 | 11,794             | 18,033       | 1.4                             | 0.10                   | 2.1   | 0.022                              | 1.325                           |
| 4月     | 5,202                   | 7.8                                 | 13.0                                | 11,185             | 16,066       | 1.9                             | 0.10                   | 1.9   | 0.001                              | 1.257                           |
| 5月     | 5,414                   | 1.4                                 | 18.9                                | 4,370              | 13,931       | 1.8                             | 0.10                   | 1.5   | 0.002                              | 1.238                           |
| 6月     | 5,354                   | 3.6                                 | 11.4                                | 9,821              | 10,950       | 1.4                             | 0.10                   | 1.6   | 0.001                              | 1.143                           |
| 7月     | 5,892                   | 4.3                                 | 11.9                                | 10,389             | 16,899       | 1.6                             | 0.10                   | 1.7   | 0.001                              | 1.295                           |
| 8月     | 6,181                   | 9.1                                 | 21.5                                | 2,297              | 12,086       | 1.8                             | 0.10                   | 1.6   | 0.001                              | 1.365                           |
| 9月     | 6,544                   | 8.8                                 | 17.6                                | 11,052             | 18,507       | 1.8                             | 0.10                   | 2.0   | 0.004                              | 1.450                           |
| 10月    | 6,813                   | 8.0                                 | 17.9                                | 9,328              | 14,399       | 2.1                             | 0.10                   | 1.9   | 0.000                              | 1.513                           |
| 11月    | 6,720                   | 14.7                                | 16.7                                | 6,960              | 14,451       | 2.0                             | 0.10                   | 2.1   | 0.001                              | 1.454                           |
| 12月    | 6,527                   | 17.5                                | 27.4                                | 10,584             | 18,696       | 2.3                             | 0.10                   | 1.9   | 0.004                              | 1.488                           |
| 18年 1月 | 6,538                   | 13.4                                | 27.8                                | -2,153             | 7,974        | 2.7                             | 0.10                   | 1.8   | 0.001                              | 1.547                           |
| 2月     | 7,138                   | 20.7                                | 31.3                                | 10,805             | 23,051       | 3.0                             | 0.10                   | 1.8   | 0.002                              | 1.598                           |
| 3月     | 7,154                   | 18.0                                | 25.9                                | 10,995             | 24,223       | 2.7                             | 0.10                   | 1.5   | 0.004                              | 1.759                           |
| 4月     | 7,216                   | 11.3                                | 21.2                                | 7,676              | 13,219       | 2.6                             | 0.10                   | 1.7   | 0.006                              | 1.956                           |
| 5月     | 7,526                   | 18.9                                | 18.5                                | 4,855              | 16,273       | 3.3                             | 0.10                   | 1.3   | 0.021                              | 1.849                           |
| 6月     | 7,651                   | 14.5                                | 18.4                                | 8,622              | 10,245       | 3.4                             | 0.10                   | 1.2   | 0.027                              | 1.901                           |
| 7月     | 7,849                   | 14.2                                | 17.0                                | 9,523              | 17,757       | 3.5                             | 0.40                   | 0.5   | 0.267                              | 1.927                           |
| 8月     | 8,347                   | 17.6                                | 16.2                                | 3,128              | 14,461       | 3.6                             | 0.40                   | 0.4   | 0.266                              | 1.668                           |
| 9月     | 8,406                   | 15.2                                | 16.9                                | 11,073             | 20,529       | 3.6                             | 0.40                   | 0.6   | 0.339                              | 1.628                           |
| 10月    | 7,579                   | 11.6                                | 17.5                                | 7,604              | 15,303       | 2.7                             | 0.40                   | 0.6   | 0.256                              | 1.718                           |
| 11月    | 7,095                   | 12.1                                | 7.6                                 | 10,330             | 17,457       | 2.6                             | 0.40                   | 0.7   | 0.271                              | 1.690                           |
| 12月    | 6,845                   | 9.8                                 | 7.7                                 | 12,185             | 17,816       | 2.5                             | 0.40                   | 0.8   | 0.275                              | 1.645                           |
| 19年 1月 | 7,176                   | 19.0                                | 10.3                                | p 1,140            | p 11,944     | 2.1                             | 0.40                   | 1.0   | 0.282                              | 1.705                           |
| 2月     | 6,688                   | 9.7                                 | 10.2                                | p 11,189           | p 24,175     | 1.7                             | 0.75                   | 1.1   | 0.589                              | 1.640                           |
| 3月     | r 6,774                 | 10.3                                | 0.2                                 | p 17,820           | p 33,172     | 2.0                             | 0.75                   | 1.1   | 0.715                              | 1.629                           |
| 4月     | 7,190                   | r 8.2                               | p 3.5                               | p 10,342           | p 19,865     | r 2.3                           | 0.75                   | 1.1   | 0.539                              | 1.653                           |
| 5月     | 7,847                   | p 15.1                              | p 15.5                              |                    |              | p 2.2                           | 0.75                   | 1.4   | 0.544                              | 1.733                           |
| 資料     | 日本銀行<br>「金融経済<br>統計月報」  | 財務省<br>「貿易統計」                       | 財務省<br>「国際収支状況」                     | 日本銀行<br>「金融経済統計月報」 |              |                                 | 公社債店頭<br>売買参考統<br>計値   |   |                                    |                                 |

(注) 1 pは速報値、rは訂正值。  
2 日本銀行は、平成18年8月からこれまで「公定歩合」として掲載していた統計データのタイトルを「基準割引率および基準貸付利率」に変更した。

# その他関連指標

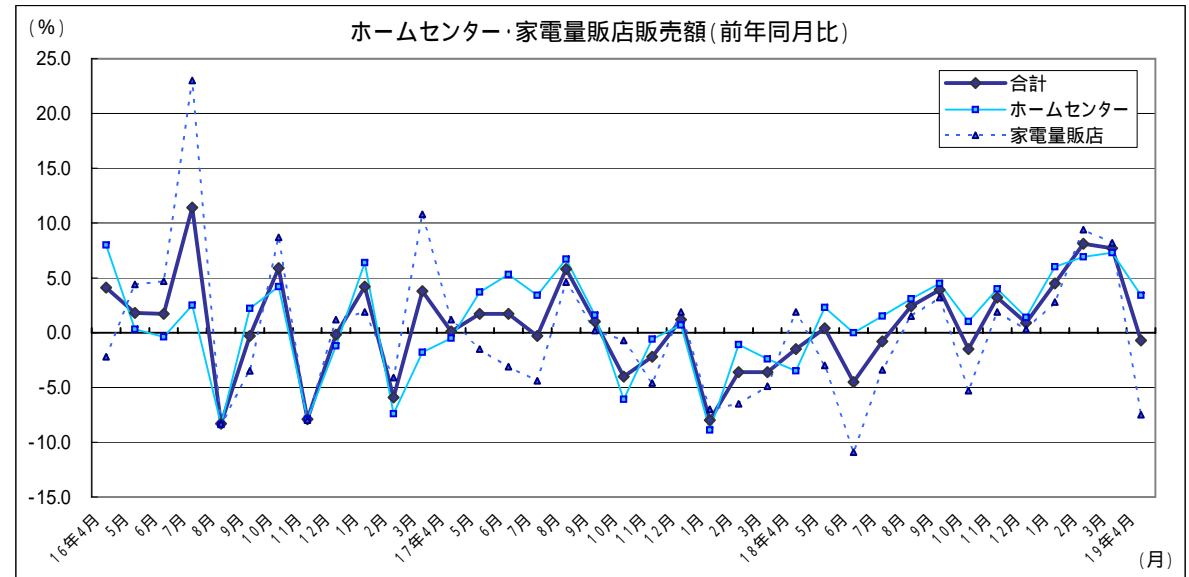
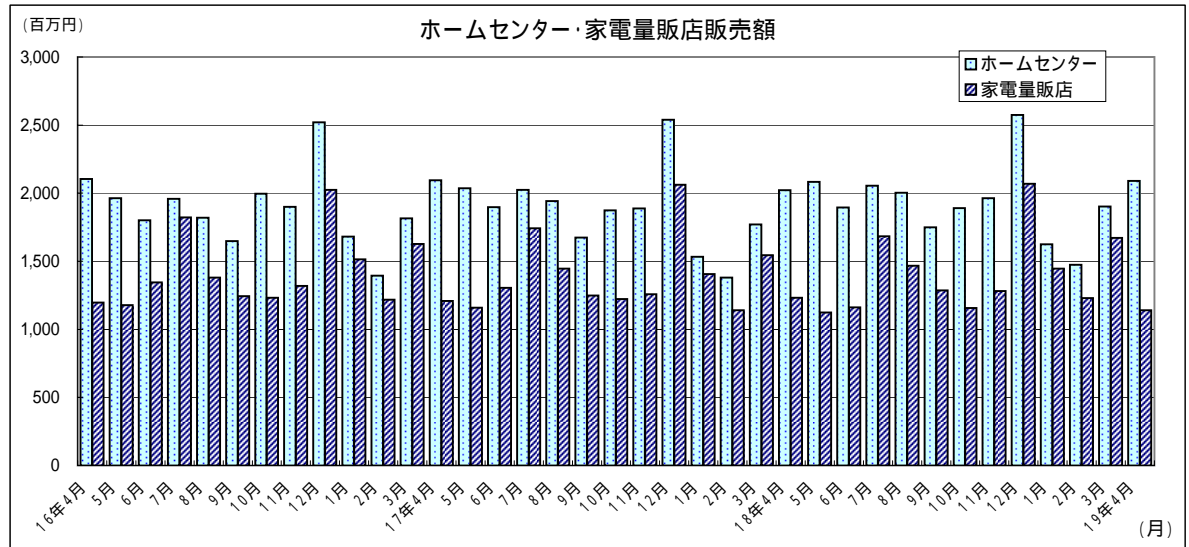
## 1 ホームセンター・家電量販店販売額

ホームセンター・家電量販店販売額（4月）は、32億3,053万円（前年同月比0.7%減）と6か月ぶりに前年を下回った。

内訳では、ホームセンター販売額が20億9,078万円（前年同月比3.4%増）と10か月続いて前年を上回り、家電量販店販売額は11億3,975万円（前年同月比7.5%減）と6か月ぶりに前年を下回った。

（単位：百万円、%）

| 年月   | 合計     |                | ホームセンター |                | 家電量販店  |                |       |
|------|--------|----------------|---------|----------------|--------|----------------|-------|
|      | 販売額    | 前年同月比<br>(前年比) | 販売額     | 前年同月比<br>(前年比) | 販売額    | 前年同月比<br>(前年比) |       |
| 12年度 | 41,438 | 15.6           | 22,506  | 2.4            | 18,932 | 36.4           |       |
| 13年度 | 39,850 | -3.8           | 22,594  | 0.4            | 17,256 | -8.9           |       |
| 14年度 | 38,647 | -3.0           | 22,108  | -2.2           | 16,539 | -4.2           |       |
| 15年度 | 39,384 | 1.9            | 22,684  | 2.6            | 16,700 | 1.0            |       |
| 16年度 | 39,695 | 0.8            | 22,598  | -0.4           | 17,097 | 2.4            |       |
| 17年度 | 39,376 | -0.8           | 22,651  | 0.2            | 16,725 | -2.2           |       |
| 18年度 | 40,049 | 1.7            | 23,238  | 2.6            | 16,811 | 0.5            |       |
| 16年  | 4月     | 3,300          | 4.1     | 2,104          | 8.0    | 1,196          | -2.2  |
|      | 5月     | 3,140          | 1.8     | 1,963          | 0.3    | 1,177          | 4.4   |
|      | 6月     | 3,147          | 1.7     | 1,802          | -0.4   | 1,345          | 4.7   |
|      | 7月     | 3,780          | 11.4    | 1,958          | 2.5    | 1,822          | 23.0  |
|      | 8月     | 3,201          | -8.3    | 1,819          | -8.4   | 1,381          | -8.3  |
|      | 9月     | 2,892          | -0.3    | 1,647          | 2.2    | 1,244          | -3.5  |
|      | 10月    | 3,225          | 5.9     | 1,995          | 4.2    | 1,231          | 8.7   |
|      | 11月    | 3,217          | -7.9    | 1,899          | -7.9   | 1,318          | -8.0  |
|      | 12月    | 4,545          | -0.2    | 2,521          | -1.2   | 2,024          | 1.2   |
| 17年  | 1月     | 3,195          | 4.2     | 1,682          | 6.4    | 1,513          | 1.9   |
|      | 2月     | 2,614          | -5.9    | 1,395          | -7.4   | 1,219          | -4.1  |
|      | 3月     | 3,440          | 3.8     | 1,815          | -1.8   | 1,626          | 10.8  |
|      | 4月     | 3,304          | 0.1     | 2,095          | -0.5   | 1,209          | 1.2   |
|      | 5月     | 3,194          | 1.7     | 2,035          | 3.7    | 1,159          | -1.5  |
|      | 6月     | 3,201          | 1.7     | 1,897          | 5.3    | 1,304          | -3.1  |
|      | 7月     | 3,768          | -0.3    | 2,025          | 3.4    | 1,742          | -4.4  |
|      | 8月     | 3,386          | 5.8     | 1,941          | 6.7    | 1,445          | 4.6   |
|      | 9月     | 2,922          | 1.0     | 1,674          | 1.6    | 1,248          | 0.2   |
|      | 10月    | 3,095          | -4.0    | 1,873          | -6.1   | 1,222          | -0.7  |
|      | 11月    | 3,146          | -2.2    | 1,888          | -0.6   | 1,257          | -4.6  |
|      | 12月    | 4,602          | 1.2     | 2,539          | 0.7    | 2,063          | 1.9   |
| 18年  | 1月     | 2,940          | -8.0    | 1,533          | -8.9   | 1,407          | -7.0  |
|      | 2月     | 2,503          | -4.2    | 1,379          | -1.1   | 1,124          | -7.8  |
|      | 3月     | 3,317          | -3.6    | 1,771          | -2.4   | 1,545          | -4.9  |
|      | 4月     | 3,254          | -1.5    | 2,022          | -3.5   | 1,232          | 1.9   |
|      | 5月     | 3,207          | 0.4     | 2,083          | 2.3    | 1,124          | -3.0  |
|      | 6月     | 3,058          | -4.5    | 1,896          | -0.0   | 1,162          | -10.9 |
|      | 7月     | 3,738          | -0.8    | 2,055          | 1.5    | 1,683          | -3.4  |
|      | 8月     | 3,468          | 2.4     | 2,002          | 3.1    | 1,466          | 1.5   |
|      | 9月     | 3,036          | 3.9     | 1,749          | 4.5    | 1,287          | 3.2   |
|      | 10月    | 3,048          | -1.5    | 1,891          | 1.0    | 1,157          | -5.3  |
|      | 11月    | 3,246          | 3.2     | 1,964          | 4.0    | 1,282          | 1.9   |
|      | 12月    | 4,644          | 0.9     | 2,574          | 1.4    | 2,070          | 0.3   |
| 19年  | 1月     | 3,071          | 4.5     | 1,625          | 6.0    | 1,446          | 2.8   |
|      | 2月     | 2,705          | 8.1     | 1,475          | 6.9    | 1,230          | 9.4   |
|      | 3月     | 3,573          | 7.7     | 1,901          | 7.3    | 1,671          | 8.2   |
|      | 4月     | 3,231          | -0.7    | 2,091          | 3.4    | 1,140          | -7.5  |



資料：中国経済産業局「大型小売店販売概況」  
r は、事業所からの修正を反映した数値

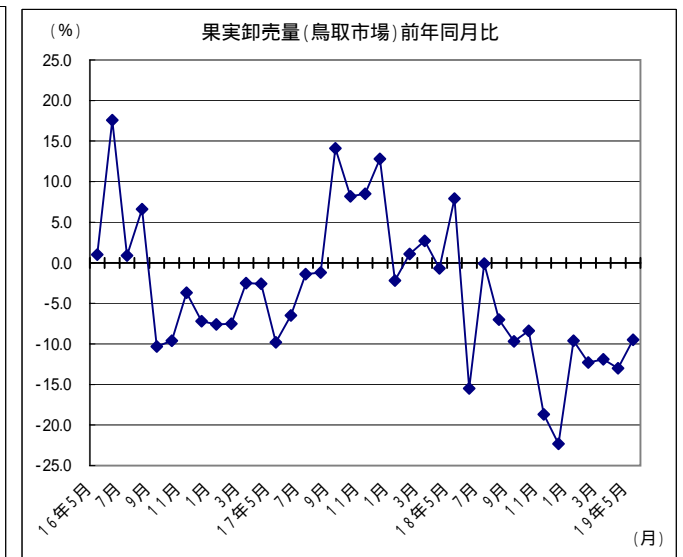
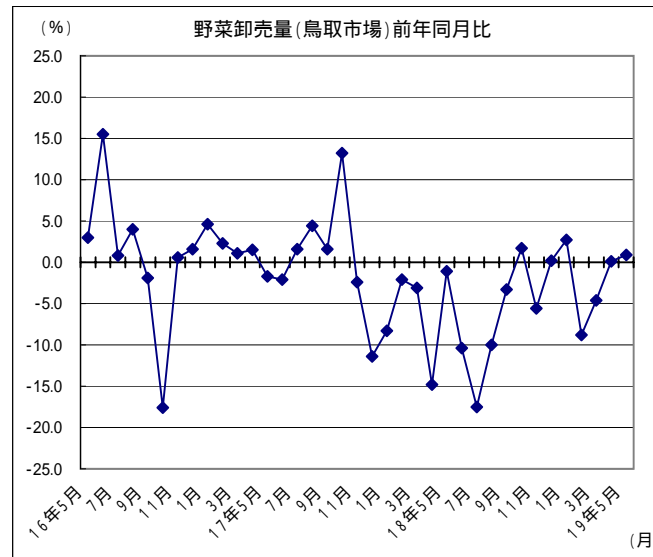
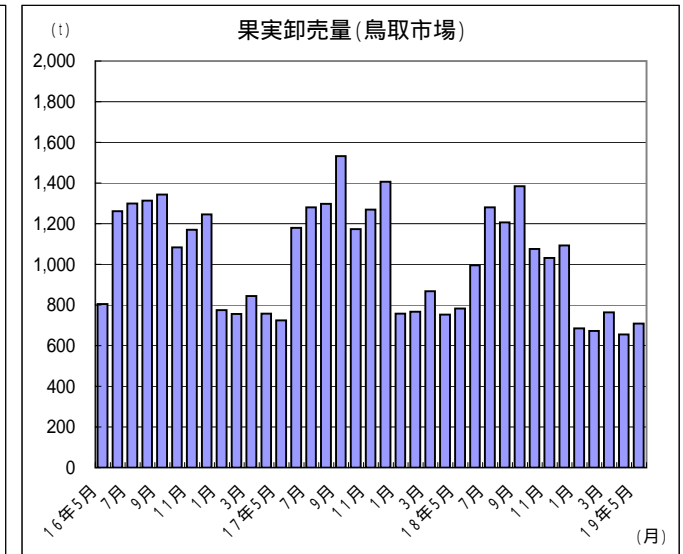
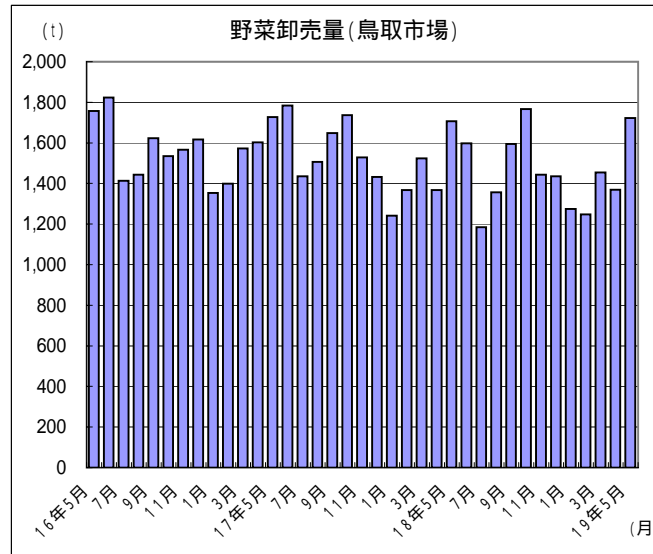


## 2 青果物卸売量

鳥取市場の青果物卸売量（5月）は、野菜が1,722t（前年同月比0.9%増）と2か月続いて前年を上回った。果実は708t（前年同月比9.5%減）と12か月続いて前年を下回った。

（単位：t、%）

| 年 月 | 野 菜    |                | 果 実    |                |       |
|-----|--------|----------------|--------|----------------|-------|
|     | 卸売量    | 前年同月比<br>（前年比） | 卸売量    | 前年同月比<br>（前年比） |       |
| 12年 | 19,779 | 0.6            | 14,915 | 5.1            |       |
| 13年 | 19,263 | -2.6           | 14,512 | -2.7           |       |
| 14年 | 18,392 | -4.5           | 13,883 | -4.3           |       |
| 15年 | 18,345 | -0.3           | 12,760 | -8.1           |       |
| 16年 | 18,573 | 1.2            | 12,826 | 0.5            |       |
| 17年 | 18,726 | 0.8            | 12,993 | 1.3            |       |
| 18年 | 17,584 | -6.1           | 11,993 | -7.7           |       |
| 16年 | 4月     | 1,580          | 2.0    | 778            | 2.9   |
|     | 5月     | 1,757          | 3.0    | 804            | 1.0   |
|     | 6月     | 1,823          | 15.5   | 1,261          | 17.6  |
|     | 7月     | 1,414          | 0.8    | 1,299          | 0.9   |
|     | 8月     | 1,443          | 4.0    | 1,313          | 6.6   |
|     | 9月     | 1,623          | -1.9   | 1,344          | -10.3 |
|     | 10月    | 1,535          | -17.6  | 1,084          | -9.6  |
|     | 11月    | 1,566          | 0.6    | 1,170          | -3.7  |
|     | 12月    | 1,617          | 1.6    | 1,246          | -7.2  |
| 17年 | 1月     | 1,353          | 4.6    | 775            | -7.6  |
|     | 2月     | 1,399          | 2.3    | 756            | -7.5  |
|     | 3月     | 1,572          | 1.1    | 844            | -2.5  |
|     | 4月     | 1,603          | 1.5    | 758            | -2.6  |
|     | 5月     | 1,727          | -1.7   | 725            | -9.8  |
|     | 6月     | 1,784          | -2.1   | 1,179          | -6.5  |
|     | 7月     | 1,436          | 1.6    | 1,281          | -1.4  |
|     | 8月     | 1,507          | 4.4    | 1,297          | -1.2  |
|     | 9月     | 1,649          | 1.6    | 1,533          | 14.1  |
|     | 10月    | 1,737          | 13.2   | 1,173          | 8.2   |
|     | 11月    | 1,529          | -2.4   | 1,270          | 8.5   |
|     | 12月    | 1,432          | -11.4  | 1,406          | 12.8  |
| 18年 | 1月     | 1,241          | -8.3   | 758            | -2.2  |
|     | 2月     | 1,367          | -2.1   | 767            | 1.1   |
|     | 3月     | 1,524          | -3.1   | 867            | 2.7   |
|     | 4月     | 1,367          | -14.8  | 753            | -0.7  |
|     | 5月     | 1,706          | -1.1   | 782            | 7.9   |
|     | 6月     | 1,598          | -10.4  | 996            | -15.5 |
|     | 7月     | 1,184          | -17.5  | 1,280          | -0.1  |
|     | 8月     | 1,357          | -10.0  | 1,206          | -7.0  |
|     | 9月     | 1,595          | -3.3   | 1,384          | -9.7  |
|     | 10月    | 1,767          | 1.7    | 1,075          | -8.4  |
|     | 11月    | 1,443          | -5.6   | 1,032          | -18.7 |
|     | 12月    | 1,435          | 0.2    | 1,093          | -22.3 |
| 19年 | 1月     | 1,275          | 2.7    | 685            | -9.6  |
|     | 2月     | 1,247          | -8.8   | 673            | -12.3 |
|     | 3月     | 1,454          | -4.6   | 764            | -11.9 |
|     | 4月     | 1,369          | 0.1    | 655            | -13.0 |
|     | 5月     | 1,722          | 0.9    | 708            | -9.5  |



資料：農林水産省 中国四国農政局 鳥取農政事務所 鳥取統計・情報センター  
「青果物卸売市場調査」

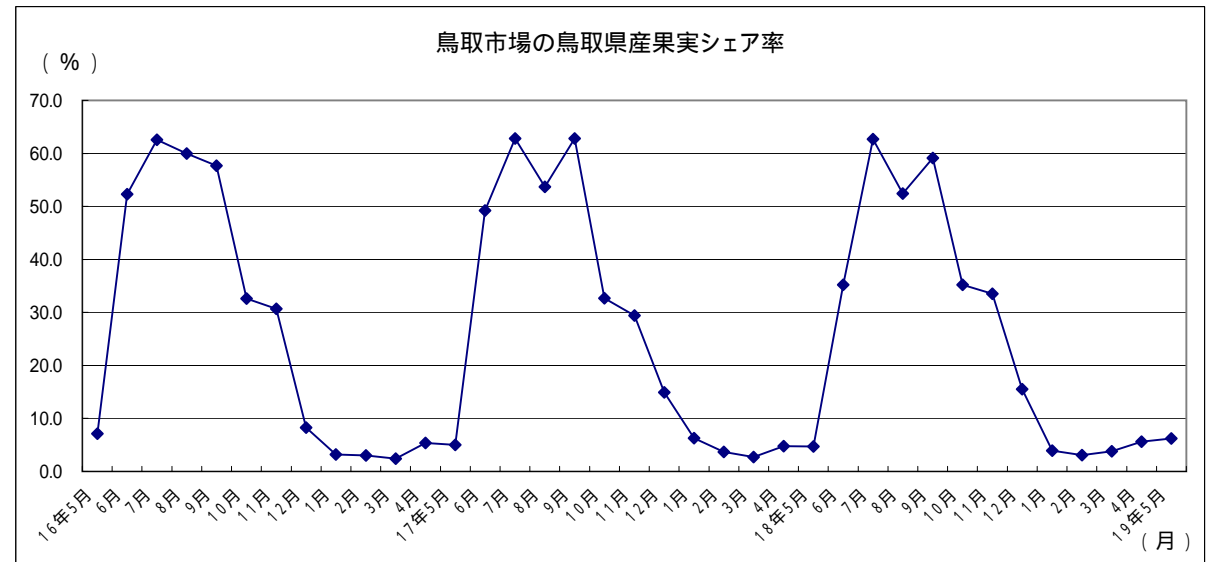
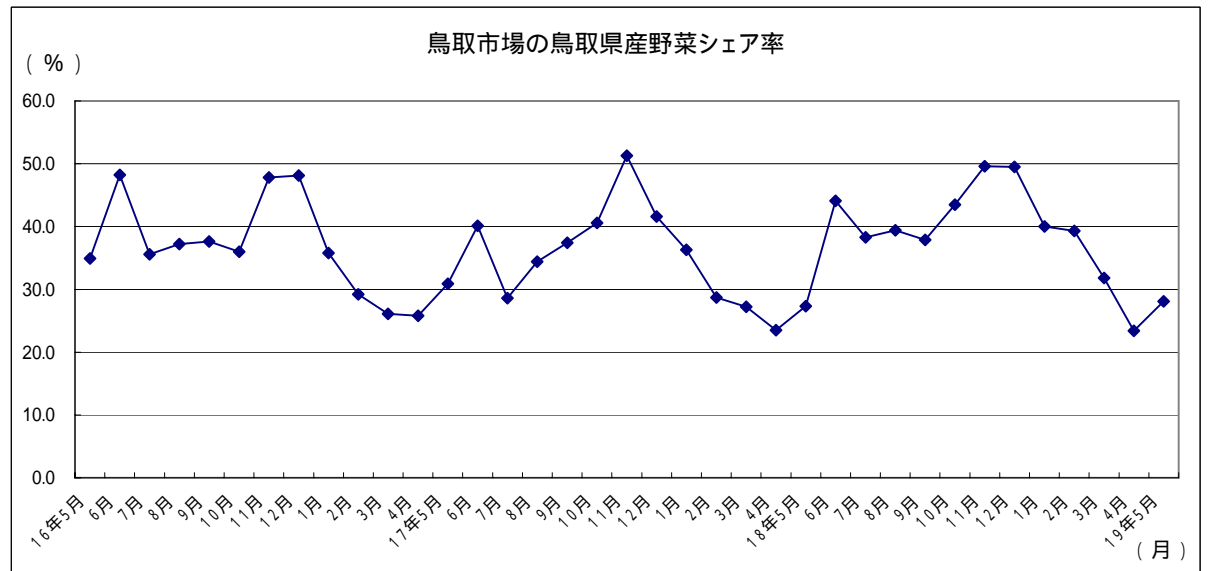
r は訂正值

### 3 鳥取県産青果物卸売量

鳥取市場の鳥取県産青果物卸売量（5月）は、野菜が484tで、市場全体に占める鳥取県産の割合は28.1%（前年同月差0.8ポイント上昇）と2か月ぶりに前年を上回った。果実は44tで市場全体に占める割合は6.2%（前年同月差1.5ポイント上昇）と3か月続いて前年を上回った。

（単位：t、%）

| 年月     | 野菜    |      |                | 果実    |      |                |
|--------|-------|------|----------------|-------|------|----------------|
|        | 卸売量   | 県産割合 | 前年同月差<br>(前年差) | 卸売量   | 県産割合 | 前年同月差<br>(前年差) |
| 12年    | 7,453 | 37.7 | -              | 4,781 | 32.1 | -              |
| 13年    | 7,505 | 39.0 | 1.3            | 4,727 | 32.6 | 0.5            |
| 14年    | 7,304 | 39.7 | 0.7            | 4,536 | 32.7 | 0.1            |
| 15年    | 7,192 | 39.2 | -0.5           | 4,242 | 33.2 | 0.5            |
| 16年    | 6,950 | 37.4 | -1.7           | 4,055 | 31.6 | -1.6           |
| 17年    | 6,605 | 35.3 | -2.1           | 4,152 | 32.0 | 0.4            |
| 18年    | 6,535 | 37.2 | 1.9            | 3,669 | 30.6 | -1.4           |
| 16年 4月 | 439   | 27.8 | 4.0            | 41    | 5.3  | -0.8           |
| 5月     | 614   | 34.9 | 0.2            | 57    | 7.1  | 2.5            |
| 6月     | 879   | 48.2 | 1.6            | 659   | 52.3 | 5.6            |
| 7月     | 504   | 35.6 | -4.2           | 813   | 62.6 | -1.1           |
| 8月     | 537   | 37.2 | 1.3            | 788   | 60.0 | 5.5            |
| 9月     | 611   | 37.6 | -3.5           | 775   | 57.7 | -6.3           |
| 10月    | 553   | 36.0 | -10.3          | 353   | 32.6 | -5.3           |
| 11月    | 749   | 47.8 | -9.3           | 359   | 30.7 | -4.2           |
| 12月    | 778   | 48.1 | 3.3            | 104   | 8.3  | -8.5           |
| 17年 1月 | 485   | 35.8 | 3.3            | 25    | 3.2  | -2.0           |
| 2月     | 408   | 29.2 | -4.2           | 23    | 3.0  | -0.7           |
| 3月     | 411   | 26.1 | 1.0            | 20    | 2.4  | -0.9           |
| 4月     | 414   | 25.8 | -2.0           | 41    | 5.4  | 0.1            |
| 5月     | 533   | 30.9 | -4.0           | 36    | 5.0  | -2.1           |
| 6月     | 716   | 40.1 | -8.1           | 580   | 49.2 | -3.1           |
| 7月     | 411   | 28.6 | -7.0           | 804   | 62.8 | 0.2            |
| 8月     | 519   | 34.4 | -2.8           | 696   | 53.7 | -6.3           |
| 9月     | 617   | 37.4 | -0.2           | 962   | 62.8 | 5.1            |
| 10月    | 706   | 40.6 | 4.6            | 384   | 32.7 | 0.1            |
| 11月    | 784   | 51.3 | 3.5            | 374   | 29.4 | -1.3           |
| 12月    | 595   | 41.6 | -6.5           | 209   | 14.9 | 6.6            |
| 18年 1月 | 450   | 36.3 | 0.6            | 48    | 6.3  | 3.1            |
| 2月     | 393   | 28.7 | -0.6           | 28    | 3.7  | 0.7            |
| 3月     | 414   | 27.2 | 1.1            | 23    | 2.7  | 0.2            |
| 4月     | 321   | 23.5 | -2.4           | 36    | 4.8  | -0.6           |
| 5月     | 465   | 27.3 | -3.5           | 37    | 4.7  | -0.4           |
| 6月     | 704   | 44.1 | 3.9            | 351   | 35.2 | -14.0          |
| 7月     | 453   | 38.3 | 9.4            | 803   | 62.7 | 0.1            |
| 8月     | 534   | 39.4 | 4.8            | 632   | 52.4 | -1.3           |
| 9月     | 605   | 37.9 | 0.5            | 818   | 59.1 | -3.7           |
| 10月    | 769   | 43.5 | 2.9            | 378   | 35.2 | 2.5            |
| 11月    | 716   | 49.6 | -1.7           | 346   | 33.5 | 4.1            |
| 12月    | 711   | 49.5 | 7.9            | 169   | 15.5 | 0.6            |
| 19年 1月 | 510   | 40.0 | 3.7            | 27    | 3.9  | -2.4           |
| 2月     | 490   | 39.3 | 10.6           | 21    | 3.1  | -0.6           |
| 3月     | 462   | 31.8 | 4.6            | 29    | 3.8  | 1.1            |
| 4月     | 320   | 23.4 | -0.1           | 37    | 5.6  | 0.8            |
| 5月     | 484   | 28.1 | 0.8            | 44    | 6.2  | 1.5            |



資料：農林水産省 中国四国農政局 鳥取農政事務所 鳥取統計・情報センター

「青果物卸売市場調査」

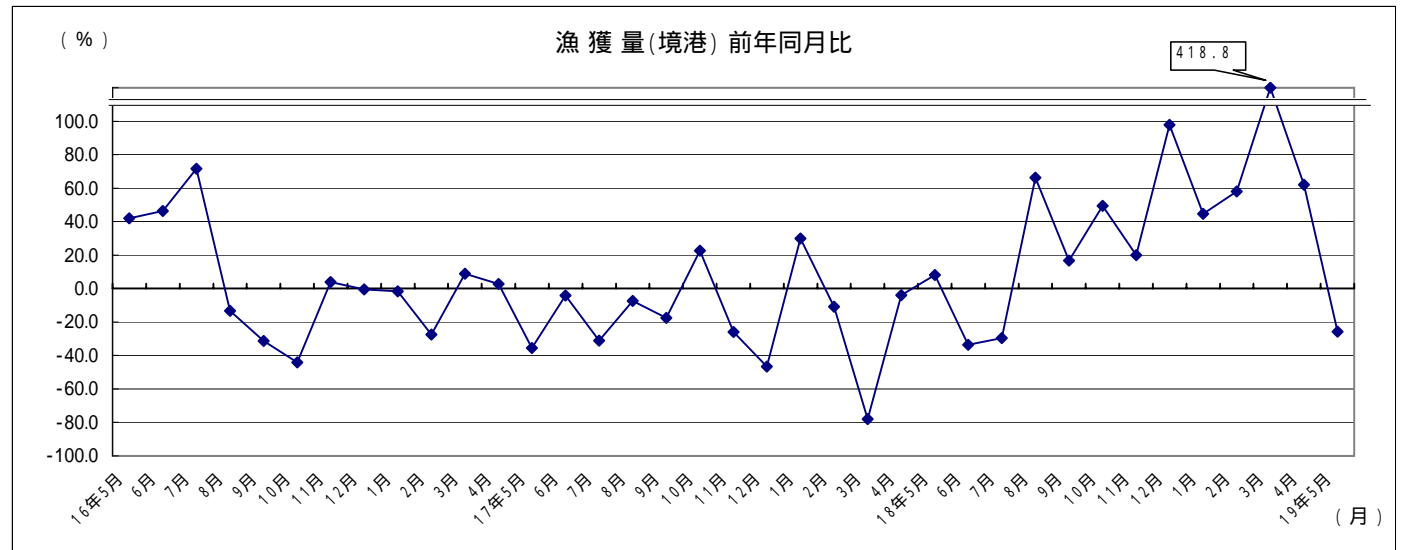
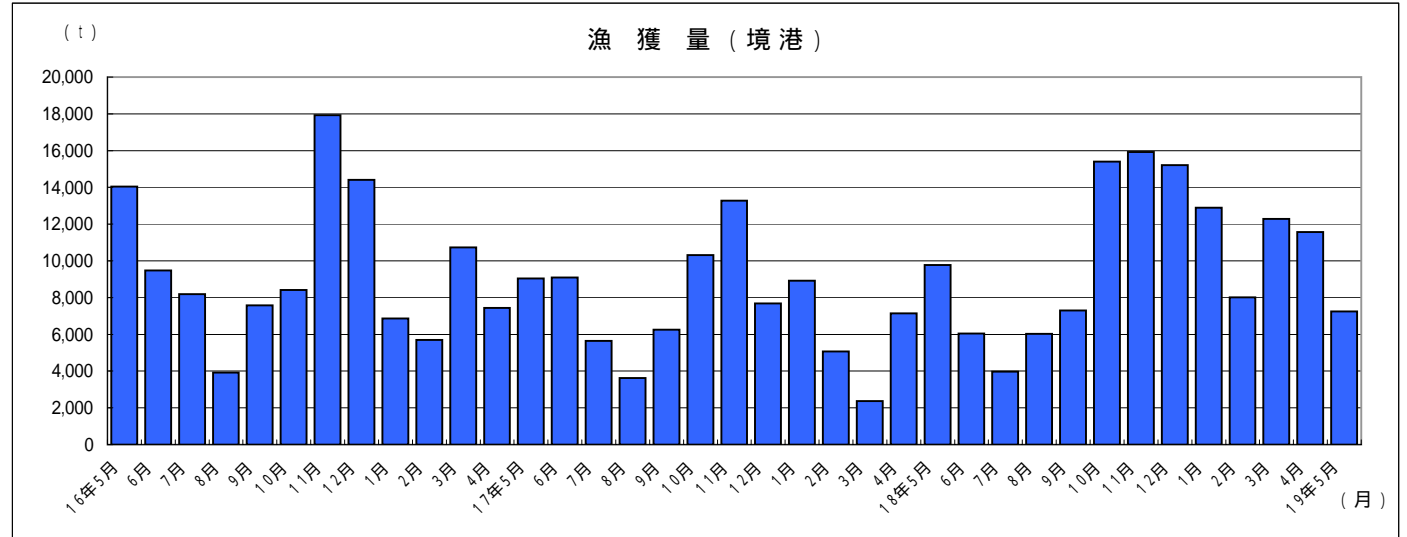
r は訂正值

## 4 漁獲量

境港の漁獲量(5月)は、7,253 t(前年同月比25.8%減)と10か月ぶりに前年を下回った。  
魚種別にみると、「あじ」が3,717t(前年同月比74.0%増)で最も多かった。

### 漁獲量等の推移(境港)

|     |         | (単位:t、%)       |       |
|-----|---------|----------------|-------|
| 年月  | 漁獲量     | 前年同月比<br>(前年比) |       |
| 12年 | 140,438 | -16.4          |       |
| 13年 | 100,192 | -28.7          |       |
| 14年 | 100,223 | 0.0            |       |
| 15年 | 121,706 | 21.4           |       |
| 16年 | 115,922 | -4.8           |       |
| 17年 | 95,687  | -17.5          |       |
| 18年 | 103,149 | 7.8            |       |
| 16年 | 5月      | 14,034         | 42.0  |
|     | 6月      | 9,482          | 46.3  |
|     | 7月      | 8,192          | 71.6  |
|     | 8月      | 3,918          | -13.3 |
|     | 9月      | 7,584          | -31.4 |
|     | 10月     | 8,410          | -44.2 |
|     | 11月     | 17,930         | 3.8   |
|     | 12月     | 14,415         | -0.6  |
| 17年 | 1月      | 6,868          | -1.7  |
|     | 2月      | 5,694          | -27.5 |
|     | 3月      | 10,737         | 8.8   |
|     | 4月      | 7,445          | 2.8   |
|     | 5月      | 9,050          | -35.5 |
|     | 6月      | 9,095          | -4.1  |
|     | 7月      | 5,639          | -31.2 |
|     | 8月      | 3,623          | -7.5  |
|     | 9月      | 6,258          | -17.5 |
|     | 10月     | 10,315         | 22.7  |
|     | 11月     | 13,277         | -26.0 |
|     | 12月     | 7,686          | -46.7 |
| 18年 | 1月      | 8,913          | 29.8  |
|     | 2月      | 5,072          | -10.9 |
|     | 3月      | 2,366          | -78.0 |
|     | 4月      | 7,146          | -4.0  |
|     | 5月      | 9,781          | 8.1   |
|     | 6月      | 6,037          | -33.6 |
|     | 7月      | 3,970          | -29.6 |
|     | 8月      | 6,021          | 66.2  |
|     | 9月      | 7,304          | 16.7  |
|     | 10月     | 15,409         | 49.4  |
|     | 11月     | 15,916         | 19.9  |
|     | 12月     | 15,214         | 97.9  |
| 19年 | 1月      | 12,885         | 44.6  |
|     | 2月      | 8,016          | 58.0  |
|     | 3月      | 12,275         | 418.8 |
|     | 4月      | 11,573         | 62.0  |
|     | 5月      | 7,253          | -25.8 |



資料:境港商工会議所「漁獲情報」

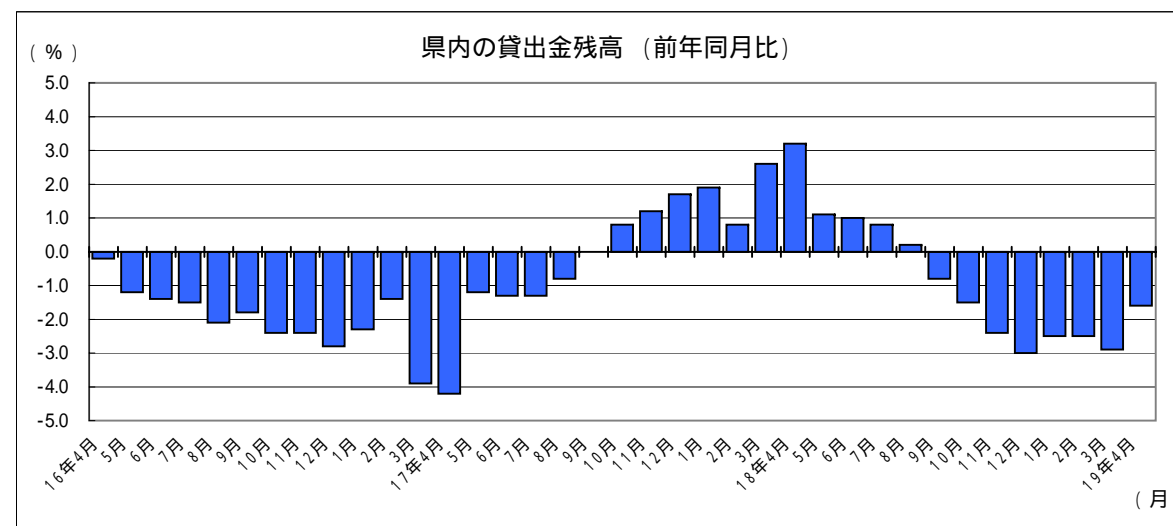
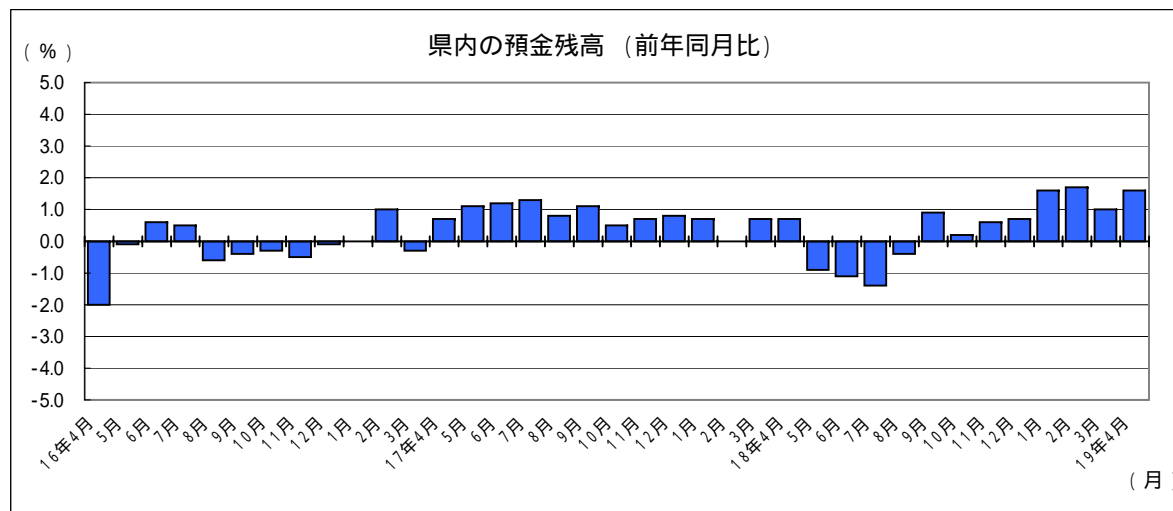
## 5 預金、貸出金残高

県内の銀行等の預金残高（4月末）は、1兆8,558億円（前年同月比1.6%増）と8か月続いて前年を上回った。

貸出金残高（4月末）は、1兆1,479億円（前年同月比1.6%減）と8か月続いて前年を下回った。

（単位：億円、%）

| 年月  | 預 金    |                | 貸 出 金  |                |      |
|-----|--------|----------------|--------|----------------|------|
|     | 月末残高   | 前年同月比<br>(前年比) | 月末残高   | 前年同月比<br>(前年比) |      |
| 12年 | 17,819 | 1.4            | 11,742 | -1.3           |      |
| 13年 | 17,856 | 0.2            | 11,756 | 0.1            |      |
| 14年 | 18,291 | 2.4            | 11,768 | 0.1            |      |
| 15年 | 18,265 | -0.1           | 12,083 | 2.7            |      |
| 16年 | 18,245 | -0.1           | 11,749 | -2.8           |      |
| 17年 | 18,389 | 0.8            | 11,947 | 1.7            |      |
| 18年 | 18,524 | 0.7            | 11,590 | -3.0           |      |
| 16年 | 4月     | 17,991         | -2.0   | 11,798         | -0.2 |
|     | 5月     | 18,296         | -0.1   | 11,728         | -1.2 |
|     | 6月     | 18,681         | 0.6    | 11,646         | -1.4 |
|     | 7月     | 18,510         | 0.5    | 11,714         | -1.5 |
|     | 8月     | 18,353         | -0.6   | 11,690         | -2.1 |
|     | 9月     | 18,117         | -0.4   | 11,744         | -1.8 |
|     | 10月    | 18,058         | -0.3   | 11,653         | -2.4 |
|     | 11月    | 18,197         | -0.5   | 11,683         | -2.4 |
|     | 12月    | 18,245         | -0.1   | 11,749         | -2.8 |
| 17年 | 1月     | 17,980         | -0.0   | 11,692         | -2.3 |
|     | 2月     | 18,048         | 1.0    | 11,848         | -1.4 |
|     | 3月     | 18,271         | -0.3   | 11,659         | -3.9 |
|     | 4月     | 18,134         | 0.7    | 11,305         | -4.2 |
|     | 5月     | 18,490         | 1.1    | 11,585         | -1.2 |
|     | 6月     | 18,912         | 1.2    | 11,499         | -1.3 |
|     | 7月     | 18,751         | 1.3    | 11,563         | -1.3 |
|     | 8月     | 18,501         | 0.8    | 11,598         | -0.8 |
|     | 9月     | 18,315         | 1.1    | 11,749         | 0.0  |
|     | 10月    | 18,151         | 0.5    | 11,744         | 0.8  |
|     | 11月    | 18,331         | 0.7    | 11,822         | 1.2  |
|     | 12月    | 18,389         | 0.8    | 11,947         | 1.7  |
| 18年 | 1月     | 18,109         | 0.7    | 11,913         | 1.9  |
|     | 2月     | 18,041         | -0.0   | 11,941         | 0.8  |
|     | 3月     | 18,405         | 0.7    | 11,967         | 2.6  |
|     | 4月     | 18,258         | 0.7    | 11,665         | 3.2  |
|     | 5月     | 18,327         | -0.9   | 11,716         | 1.1  |
|     | 6月     | 18,699         | -1.1   | 11,618         | 1.0  |
|     | 7月     | 18,480         | -1.4   | 11,658         | 0.8  |
|     | 8月     | 18,429         | -0.4   | 11,619         | 0.2  |
|     | 9月     | 18,471         | 0.9    | 11,654         | -0.8 |
|     | 10月    | 18,191         | 0.2    | 11,567         | -1.5 |
|     | 11月    | 18,436         | 0.6    | 11,538         | -2.4 |
|     | 12月    | 18,524         | 0.7    | 11,590         | -3.0 |
| 19年 | 1月     | 18,394         | 1.6    | 11,611         | -2.5 |
|     | 2月     | 18,343         | 1.7    | 11,644         | -2.5 |
|     | 3月     | 18,587         | 1.0    | 11,615         | -2.9 |
|     | 4月     | 18,558         | 1.6    | 11,479         | -1.6 |



資料：日本銀行「金融経済統計」